Landkreis
DAHME-SPREEWALD
Einzigartige Natur. Starke Wirtschaft.

Band I



1. Nachtragshaushaltssatzung und 1. Nachtragshaushaltsplan

2026 und 2027

Entwurf

Inhaltsverzeichnis zum Ersten Nachtragshaushaltplan 2026/2027 **Seite**

Band I

Erste Nachtragssatzung des Landkreises Dahme-Spreewald
für die Haushaltsjahre 2026 und 2027 1

Stellenplan 2026 und 2027 8

Anlagen 26

Vorbericht Anlage 1

Übersicht über die dauernde Leistungsfähigkeit Anlage 2

Übersicht über die aus Verpflichtungsermächtigungen voraussichtlich
fällig werdenden Auszahlungen Anlage 3

Übersichten über den voraussichtlichen Stand der Verbindlichkeiten,
der Rücklagen und Rückstellungen zu Beginn und zum
Ende des Haushaltsjahres Anlage 4

Übersicht über Sonderposten und Erträge aus der Auflösung von
Sonderposten Anlage 5

Übersicht über Erträge und Aufwendungen aus allgemeinen Umlagen Anlage 6

Übersicht über die Ergebnisentwicklung Anlage 7
- Graphische Darstellung der Erträge
- Graphische Darstellung der Aufwendungen

Übersicht über alle veranschlagten Investitionen Anlage 8
- Graphische Darstellung der Auszahlungen für Investitionen
- Graphische Darstellung der Finanzierung der Investitionen
- Zusammenfassung der Baumaßnahmen

Budgetstruktur des Landkreises Dahme-Spreewald Anlage 9

Schulkosten Anlage 10

Haushaltsdaten der Gemeinden Anlage 11

Wirtschaftspläne Anlage 12

Stellenübersicht 2026 und 2027 Anlage 13

Band II

Ergebnishaushalt (Produktbeschreibung, Planwerte, Planerläuterungen)

Band III

Finanzhaushalt mit den einzelnen Teilfinanzhaushalten

Haushaltssicherungskonzept

- E n t w u r f -

Erste Nachtragshaushaltssatzung des Landkreises Dahme-Spreewald für die Haushaltsjahre 2026 und 2027

(Erste Nachtragssatzung 2026/2027)

Auf Grund des § 69 der Kommunalverfassung des Landes Brandenburg (BbgKVerf) vom 05. März 2024 (GVBl. I Nr. 10) sowie § 18 des Gesetzes über den allgemeinen Finanzausgleich mit den Gemeinden und Gemeindeverbänden im Land Brandenburg (Brandenburgisches Finanzausgleichsgesetz - BbgFAG) vom 29. Juni 2004 (GVBl. I/04 S.262) sowie § 116 des Gesetzes über die Schulen im Land Brandenburg (Brandenburgisches Schulgesetz - BbgSchulG) in der Fassung der Bekanntmachung vom 2. August 2002 (GVBl. I/02 S.78) in der zz. geltenden Fassung wird nach Beschluss des Kreistages vom ***.....*** für die Haushaltsjahre 2026 und 2027 folgende Erste Nachtragssatzung erlassen:

§ 1
Gesamthaushalt

Der Haushaltsplan für die Haushaltsjahre wird wie folgt festgesetzt:	**2026**	**2027**

Festsetzung	**Euro**	**Euro**
1) <u>im Ergebnishaushalt mit dem Gesamtbetrag der</u>		
Erträge	462.494.724	497.149.258
Aufwendungen	504.487.808	533.810.801
<u>davon:</u>		
ordentliche Erträge	462.394.724	497.049.258
ordentliche Aufwendungen	503.107.808	533.810.801
außerordentliche Erträge	100.000	100.000
außerordentliche Aufwendungen	1.380.000	0
Gesamtergebnis	**-41.993.084**	**-36.661.543**
2) im Finanzhaushalt mit dem Gesamtbetrag der		
Einzahlungen	***547.446.414***	***550.453.928***
Auszahlungen	585.630.073	**603.678.948**
<u>davon</u>		
Einzahlungen aus laufender Verwaltungstätigkeit	443.640.324	472.821.158
Auszahlungen aus laufender Verwaltungstätigkeit	475.273.408	497.966.301
Einzahlungen aus der Investitionstätigkeit	62.008.555	55.732.666
Auszahlungen aus der Investitionstätigkeit	106.987.090	**100.835.056**
Einzahlungen aus der Finanzierungstätigkeit	***41.797.535***	***21.900.104***
Auszahlungen aus der Finanzierungstätigkeit	3.369.575	4.877.591
Veränderung des Bestandes an Finanzmitteln	***-38.183.659***	***-53.225.020***

§ 2
Haushaltssicherungskonzept

Nach dem Haushaltssicherungskonzept ist der strukturelle Haushaltsausgleich im Jahr 2030 wieder hergestellt.

§ 3
Kreisumlage

(1) Zur Deckung des durch sonstige Einnahmen nicht gedeckten Finanzbedarfes, mit Ausnahme der Schulkostenbeiträge nach § 116 i. V. m. §§ 100 und 142 BbgSchulG wird von den kreisangehörigen Städten und Gemeinden gemäß § 130 BbgKVerf eine Kreisumlage erhoben. Die Kreisumlage wird jeweils wie folgt in Hundertsätzen der für die Städte und Gemeinden geltenden Umlagegrundlagen festgesetzt:
2026: 37,98 vom Hundert
2027: 40,82 vom Hundert.

(2) Zur Abgeltung der ungedeckten Ausgaben gemäß § 116 i. V. m. §§ 100 und 142 BbgSchulG, wonach den Schulträgern von weiterführenden allgemeinbildenden Schulen innerhalb und außerhalb des Landkreises die Schulkosten (einschl. Wohnheimkosten) für die Schüler, die nicht aus ihrem Wohngebiet zur Schule kommen, vom Landkreis zu erstatten sind, wird von den kreisangehörigen Entsendegemeinden eine Mehrbelastung zur Kreisumlage nach § 130 Abs. 3 BbgKVerf erhoben. Grundlage der Aufwandsermittlung sind die vom Landkreis zu leistenden Schulkostenbeiträge nach § 116 Absatz 2 BbgSchulG. Die Mehrbelastung wird wie folgt festgesetzt:

Stadt/ Gemeinde	**Mehrbelastung 2026 (in %)**	**Mehrbelastung 2027 (in %)**
für die Gemeinde Bestensee	3,753534	3,753534
für die Gemeinde Eichwalde	4,291408	4,291408
für die Gemeinde Heidesee	2,960699	2,960699
für die Gemeinde Heideblick	3,432358	3,432358
für die Stadt Königs Wusterhausen	2,200268	2,200268
für die Stadt Lübben	2,685503	2,685503
für die Stadt Luckau	2,255884	2,255884
für die Gemeinde Märkische Heide	4,475494	4,475494
für die Stadt Mittenwalde	2,824162	2,824162
für die Gemeinde Schönefeld	0,575180	0,575180
für die Gemeinde Schulzendorf	4,473321	4,473321
für die Stadt Wildau	1,908609	1,908609
für die Gemeinde Zeuthen	1,731355	1,731355
für die Gemeinde Alt Zauche-Wußwerk	1,645569	1,645569
für die Gemeinde Byhleguhre-Byhlen	2,287093	2,287093
für die Gemeinde Jamlitz	0,852611	0,852611
für die Stadt Lieberose	0,631187	0,631187
für die Gemeinde Neu Zauche	1,855759	1,855759
für die Gemeinde Schwielochsee	1,134006	1,134006
für die Gemeinde Spreewaldheide	1,415125	1,415125

Stadt/ Gemeinde	Mehrbelastung 2026 (in %)	Mehrbelastung 2027 (in %)
für die Gemeinde Straupitz	3,178813	3,178813
für die Gemeinde Groß Köris	1,098807	1,098807
für die Gemeinde Halbe	1,343002	1,343002
für die Stadt Märkisch Buchholz	2,616643	2,616643
für die Gemeinde Münchehofe	1,463506	1,463506
für die Gemeinde Schwerin	0,796716	0,796716
für die Stadt Teupitz	1,083681	1,083681
für die Gemeinde Bersteland	3,558637	3,558637
für die Gemeinde Drahnsdorf	5,553295	5,553295
für die Stadt Golßen	2,878168	2,878168
für die Gemeinde Kasel-Golzig	3,652950	3,652950
für die Gemeinde Krausnick-Groß Wasserburg	2,418350	2,418350
für die Gemeinde Rietzneuendorf-Staakow	3,588152	3,588152
für die Gemeinde Schlepzig	3,532765	3,532765
für die Gemeinde Schönwald	3,416282	3,416282
für die Gemeinde Steinreich	1,558083	1,558083
für die Gemeinde Unterspreewald	4,401876	4,401876

(3) Die Kreisumlage nach Abs. 1 und die Mehrbelastung zur Kreisumlage nach Abs. 2 sind bis zum 15. eines jeden Monats mit jeweils einem Zwölftel des festgesetzten Gesamtbetrages von den kreisangehörigen Städten und Gemeinden zu zahlen.

(4) Der für das Haushaltsjahr 2026 festgesetzte Umlagesatz für die Kreisumlage nach Abs. 1 sowie die Mehrbelastung zur Kreisumlage nach Abs. 2 gelten entsprechend § 131 Abs. 1 BbgKVerf i. V. m. § 71 Abs. 1 Ziff.2 BbgKVerf über das Haushaltsjahr 2026 hinaus bis zum Erlass der neuen Erhebungsgrundlagen.

(5) Der für das Haushaltsjahr 2027 festgesetzte Umlagesatz für die Kreisumlage nach Abs. 1 sowie die Mehrbelastung zur Kreisumlage nach Abs. 2 gelten entsprechend § 131 Abs. 1 BbgKVerf i. V. m. § 71 Abs. 1 Ziff.2 BbgKVerf über das Haushaltsjahr 2027 hinaus bis zum Erlass der neuen Erhebungsgrundlagen.

(6) Stellen sich für die Jahre 2026 oder 2027 nach der Ermittlung der Mehrbelastung zur Kreisumlage nach Abs. 2 Unterdeckungen, Überdeckungen bzw. Unrichtigkeiten heraus, so werden diese mit der nächsten Nachtragshaushaltssatzung, spätestens jedoch mit der darauffolgenden Haushaltssatzung ausgeglichen.

(7) Ergibt sich im laufenden Haushaltsjahr 2026 oder 2027 nach Vorlage eines Berichtes über den Stand des Haushaltsvollzuges eine erhebliche Ergebnisverbesserung gegenüber dem in § 1 festgesetzten Gesamtergebnis, prüft die Kreisverwaltung unverzüglich die Auswirkungen auf die Kreisumlage und legt dem Kreistag – sofern eine Anpassung des Umlagesatzes zur Kreisumlage sachgerecht ist – eine Nachtragshaushaltssatzung zur Beschlussfassung vor. Eine erhebliche Ergebnisverbesserung liegt vor, wenn sich der geplante Fehlbedarf im Haushaltsjahr 2026 um 5.000.000 Euro auf 36.993.084 Euro und im Haushaltsjahr 2027 um 5.000.000 Euro auf 31.661.543 Euro verringert.

§ 4
Verpflichtungsermächtigungen

Der Gesamtbetrag der Verpflichtungsermächtigungen zur Leistung von Investitionsauszahlungen und Auszahlungen für Investitionsförderungsmaßnahmen in künftigen Haushaltsjahren wird für 2026 auf ***53.211.082*** **Euro** und für 2027 auf ***40.663.050*** **Euro** festgesetzt.

§ 5
Kredite

Der Gesamtbetrag der Kredite, deren Aufnahme zur Finanzierung von Investitionen und Investitionsförderungsmaßnahmen erforderlich ist, wird auf ***41.797.535 Euro*** für das Haushaltsjahr 2026 und auf **21.900.104** für das Haushaltsjahr 2027 festgesetzt.

§ 6
Wertgrenzen

(1) Die Erheblichkeitsgrenzen nach § 70 Abs. 2 BbgKVerf, ab welchen jeweils eine Nachtragssatzung zu erlassen wäre, werden wie folgt festgesetzt:
   a) bei Erhöhung des geplanten Fehlbetrages im Haushaltsjahr 2026 um 5.000.000 Euro auf 46.993.084 Euro, im Haushaltsjahr 2027 um 5.000.000 Euro auf 41.661.543 Euro und
   b) bei bisher nicht veranschlagten oder zusätzlichen Einzelaufwendungen oder Einzelauszahlungen auf 5.000.000 Euro.

(2) Die Wertgrenze, ab der außerordentliche Erträge und Aufwendungen als für den Landkreis von wesentlicher Bedeutung angesehen werden, wird auf 5.000.000 Euro festgesetzt.

(3) Die Wertgrenze für die insgesamt erforderlichen Auszahlungen, ab der Investitionen und Investitionsförderungsmaßnahmen im Finanzhaushalt einzeln darzustellen sind, wird auf 500.000 Euro festgesetzt.

(4) Die Wertgrenze, ab der über- und außerplanmäßige Aufwendungen und Auszahlungen der vorherigen Zustimmung des Kreistages bedürfen, wird auf 500.000 Euro festgesetzt. Diese Regelung gilt für über- und außerplanmäßige Verpflichtungsermächtigungen entsprechend.

§ 7
Deckungsgrundsätze/ Budgets

(5) Im Haushaltsplan werden folgende fünf Fachbudgets gebildet:

- Budget 0 Geschäftsbereich Landrat
- Budget 1 Finanzen, Schulen und innere Verwaltung
- Budget 2 Ordnung, Recht und Verbraucherschutz
- Budget 3 Verkehr, Bauen, Umwelt und Wirtschaft
- Budget 4 Soziales, Jugend, Gesundheit und Integration

(6) Die Produkte werden im Haushaltsplan wie folgt den fünf Fachbudgets zugeordnet:

a) <u>Budget 0 Geschäftsbereich Landrat</u>

11101	Verwaltungsführung inkl. Dezernate
11102	Presse- und Öffentlichkeitsarbeit
11103	Gleichstellung und Inklusion
11104	Personalrat
11105	Kreistag und Ausschüsse
11107	Organisation
11110	Personalentwicklung
11111	Personalbetreuung
11115	Interne Rechnungsprüfung

11116	Externe Rechnungsprüfung
11117	Kommunalaufsicht
11126	Beauftragte mit besonderen Aufgaben
11129	Zentrale Vergabestelle
12102	Wahlen
28102	Sorben/Wenden
31560	Frauenhaus

b) Budget 1 Finanzen, Schulen und innere Verwaltung

11106	Zentrale Dienste
11108	Information und Kommunikation
11109	Gebäude- und Immobilienmanagement
11118	Haushaltsplanung und -überwachung
11119	Rechnungswesen (inkl. Kasse)
11120	Vollstreckung
21602	Oberschulen
21701	Gymnasien
21801	Gesamtschulen
22101	Schulen mit sonderpädagogischem Förderschwerpunkt
23101	Oberstufenzentren
23501	Schule des Zweiten Bildungsweges
24101	Schülerbeförderung
24301	Sonstige schulische Aufgaben
26301	Kreismusikschule
27101	Kreisvolkshochschule
51104	Kommunale Aufgaben – GIS
61101	Steuern und Allgemeine Zuweisungen
61201	Sonstige allgemeine Finanzwirtschaft

c) Budget 2 Ordnung, Recht und Verbraucherschutz u

11113	Recht
11114	Genehmigung nach GVO, Bestellung gesetzl. Vertreter
12201	Allgemeine Ordnungsaufgaben
12203	Veterinärwesen
12210	Prävention
12601	Brandschutz/BKZ
12701	Rettungsdienst
12702	Leitstelle
12801	Katastrophenschutz
41404	Ambulante Schlachttier- und Fleischuntersuchung
41405	Schlachttier- und Fleischuntersuchung Schlachthof
41406	Lebensmittelüberwachung
57102	Europaangelegenheiten

d) Budget 3 Verkehr, Bauen, Umwelt und Wirtschaft

11122	Beteiligungsverwaltung
11128	Baumanagement
12101	Statistik
12205	Verkehrssicherheit, Verkehrslenkung
12206	Zulassungswesen
12207	Fahrerlaubniswesen
12208	Verkehrsordnungswidrigkeiten
12209	Vollzug von Zwangsmaßnahmen
51101	Liegenschaftskataster
51102	Vermessung
51103	Grundstücksmarktdaten
51105	Kreis- und Strukturentwicklung, Klimaschutz

51106	Bauleit- und strategische Planung
51110	Kataster- und Vermessungsamt
51115	Strukturfonds
52101	Bauantrags- / Bauanzeigeverfahren
52201	Wohnbauförderung
52301	Denkmalschutz und -pflege
53701	Abfallwirtschaft
53702	Bodenschutz / Altlasten
54201	Kreisstraßen, begleitende Radwege und sonstige Baukörper
54701	ÖPNV
55101	Öffentliches Grün (Rad- und Wanderwege)
55201	Gewässerschutz
55202	Gewässerrandstreifenprojekt
55401	Naturschutz- und Landschaftspflege
55501	Landwirtschaft
57101	Wirtschaftsförderung
57501	Förderung des Tourismus

e) Budget 4 Soziales, Jugend, Gesundheit und Integration

11127	Archiv
11150	Strategische Planung sozialer Leistungen
12202	Ausländerangelegenheiten
24201	Fördermaßnahmen für Schüler
27201	Kreisbibliothek/Fahrbibliothek
28101	Heimat- und sonstige Kulturpflege
31110	Hilfe zum Lebensunterhalt (3. Kapitel SGB XII)
31120	Hilfe zur Pflege (7. Kapitel SGB XII)
31140	Hilfen zur Gesundheit (5. Kapitel SGBXII)
31150	Hilfe in anderen Lebenslagen
31160	Grundsicherung im Alter und Erwerbsminderung (4. Kapitel SGB XII)
31200	Grundsicherung für Arbeitssuchende nach SGB II
31300	Umsetzung des Landesaufnahmegesetzes
31301	Migration
31302	Welcome-Center
31400	Eingliederungshilfe nach SGB IX
31550	Unterbringung von Asylbewerbern
31561	Unterbringung von anerkannten Flüchtlingen
33100	Förderung von Trägern der Wohlfahrtspflege
34101	Unterhaltsvorschussleistungen
34300	Betreuungsbehörde
35100	Leistungen für Bildung und Teilhabe nach § 6b Bundeskindergeldgesetz
35160	Soziale Angelegenheiten - andere Kostenträger
35161	Sonstige soziale Hilfen
35170	Soziale Angelegenheiten - örtlicher Träger
36110	Förderung von Kindern in Tageseinrichtungen
36120	Förderung von Kindern in Tagespflege
36200	Jugendarbeit
36308	Übrige Hilfen (Elterngeld)
36310	Jugendsozialarbeit, Erzieherischer Kinder-/Jugendschutz
36320	Förderung der Erziehung in der Familie
36330	Hilfe zur Erziehung
36341	Hilfe für junge Volljährige
36342	Inobhutnahme
36343	Eingliederungshilfe seelisch behinderte Kinder und Jugendliche § 35a KJHG
36352	Adoptionsvermittlung
36354	Amtspfleg-, Amtsvormund-, Beistandschaft
36501	Förderung von Tageseinrichtungen für Kinder

36601	Förderung von Einrichtungen der Jugendarbeit
36700	Einrichtungen der Kinder-, Jugend- und Familienhilfe
36760	Einrichtungen für Hilfe zur Erziehung, für junge Volljährige, Inobhutnahme
41401	Maßnahmen der Gesundheitspflege
42101	Förderung des Sports

(3) Soweit in dieser Satzung nichts anderes bestimmt ist, sind Aufwendungen in Produkten, die zu einem Budget nach Absatz 2 gehören, gegenseitig deckungsfähig. Mehrerträge in den einzelnen Produkten berechtigen zu unabweisbaren Mehraufwendungen in diesen Produkten. Das Gleiche gilt für Mehreinzahlungen zugunsten der Auszahlungsermächtigungen.

(4) Der Ausgleich des Mehrbedarfs ist innerhalb eines Budgets erst dann auszuführen, wenn innerhalb des Produktes der Mehrbedarf nicht ausgeglichen werden kann.

(5) Unabweisbarer Mehrbedarf, der durch Minderaufwendungen im gleichen Budget oder durch Mehrerträge im gleichen Produkt gedeckt werden kann, gilt nicht als über- oder außerplanmäßig; eine Entscheidung des Kreistages nach § 72 Abs. 1 BbgKVerf i. V. m. § 6 Abs. 3 dieser Satzung entfällt.

(6) Die Absätze 2-5 gelten nur für Aufwendungen und Erträge, die durch Produktverantwortliche innerhalb des Fachbudgets bewirtschaftet werden. Die übrigen Aufwendungen sind gegenseitig deckungsfähig, wenn sie sachlich zusammenhängen (Sachbudget). Es werden u. a. folgende Sachbudgets gebildet:

- Sachbudget 1 - Personal (Personal- und Versorgungsaufwendungen),
- Sachbudget 2 - Liegenschaften (Miete/Pacht, Bauunterhaltung und Bewirtschaftung),
- Sachbudget 3 - Abschreibungen (Afa, Einzelwert- und Pauschalwertberichtigung).

Für über- und außerplanmäßige Aufwendungen gilt die Wertgrenze nach § 6 Absatz 3.

(7) Soweit in dieser Satzung nichts anderes bestimmt ist, sind Einzahlungen und Auszahlungen aus der Investitionstätigkeit nur für die im Teilfinanzhaushalt veranschlagten Investitions- bzw. Investitionsfördermaßnahmen zu verwenden. Mehreinzahlungen berechtigen zu Mehrauszahlungen innerhalb der Investitions- bzw. Investitionsfördermaßnahme; Absatz 5 gilt entsprechend.

(8) Die Auszahlungsermächtigungen bei Baumaßnahmen an einer Liegenschaft und bei Teilmaßnahmen innerhalb einer Investitionsmaßnahme sind jeweils gegenseitig deckungsfähig. Absatz 5 gilt entsprechend.

aufgestellt:
Lübben, 22.10.2026

Klein (Kämmerer)

festgestellt:
Lübben, 22.10.2026

Herzberger (Landrat)

Stellenplan (in Vollzeiteinheiten) Datum: 01.01.2026
Haushaltsjahr 2026
Teil 1 - Gesamtübersicht
1. Beamte

Wahlbeamte und Laufbahn-gruppen	Besoldungs-gruppe	Stellen im Vorjahr	Anzahl der besetzten Stellen am 30.06 des Vorjahres	Stellen im Haushaltsjahr (Planjahr)	Erläuterungen
Höherer Dienst	B6	1,000	1,000	1,000	
	B4	2,000	1,000	2,000	
	B3	1,000	1,000	1,000	
	A16hD	1,000	1,000	1,000	
	A15hD	6,000	6,00	6,000	1 VZE Amtsleitung besetzt mit tariflich Beschäftigtem 1 VZE Amtsleitung besetzt mit tariflich Beschäftigtem
	A14hD	5,000	4,897	4,000	1 VZE Amtsleitung besetzt mit tariflich Beschäftigtem 1 VZE Sachgebietsleitung besetzt mit tariflich Beschäftigtem 1 VZE Amtsleitung besetzt mit tariflich Beschäftigter 1 VZE Sachgebietsleitung besetzt mit tariflich Beschäftigtem
	A13hD	3,000	2,900	3,000	
Gehobener Dienst	A14gD	3,000	4,000	4,000	
	A13gD	3,000	3,000	3,000	1 VZE Juristische/r Sachbearbeiter/in besetzt mit tariflich Beschäftigtem 1 VZE Juristische/r Sachbearbeiter/in besetzt mit tariflich Beschäftigtem

Stellenplan (in Vollzeiteinheiten) Datum: 01.01.2026
Haushaltsjahr 2026
Teil 1 - Gesamtübersicht
1. Beamte

	A12	14,000	11,794	14,000	1 VZE Leitung BSDS / SB vorbeugender Brandschutz besetzt mit tariflich Beschäftigtem 1 VZE SB Prüfung Liegenschaftskataster besetzt mit tariflich Beschäftigtem 1 VZE SGL Öffentliche Ordnung und Sicherheit besetzt mit tariflich Beschäftigtem 1 VZE Leitung BSDS / SB vorbeugender Brandschutz besetzt mit tariflich Beschäftigtem 1 VZE SB Prüfung Liegenschaftskataster besetzt mit tariflich Beschäftigtem 1 VZE SGL Öffentliche Ordnung und Sicherheit besetzt mit tariflich Beschäftigtem
	A11	27,000	24,019	26,000	1,000* KW-Vernerk 1 VZE SB ALKIS/Geoinformatik/Vermessung besetzt mit tariflich Beschäftigtem 1 VZE SB techn. Prüfung besetzt mit tariflich Beschäftigtem KW-Vermerk zum 31.12.2028 1,000* KW-Vermerk 1 VZE SB ALKIS/Geoinformatik/Vermessung besetzt mit tariflich Beschäftigtem 1 VZE SB techn. Prüfung besetzt mit tariflich Beschäftigtem KW-Vermerk zum 31.12.2028
	A10gD	15,000	13,425	16,000	1,000* KW-Vermerk 1 VZE SB Ausländer- und Asylangelegenheit besetzt mit tariflich Beschäftigter/m 1,000* KW-Vermerk 1 VZE SB Ausländer- und Asylangelegenheit besetzt mit tariflich Beschäftigtem
	A9gD	4,000	3,750	4,000	1 VZE besetzt mit tariflich Beschäftigtem 1 VZE besetzt mit tariflich Beschäftigtem

Stellenplan (in Vollzeiteinheiten) Datum: 01.01.2026
Haushaltsjahr 2026
Teil 1 - Gesamtübersicht
1. Beamte

Mittlerer Dienst	A11mD	1,000	1,000	1,000	
	A10mD	2,000	2,000	2,000	
	A9mD	11,000	10,273	11,000	1 VZE SB Lebensmittelüberwachung besetzt mit tariflich Beschäftigtem 1 VZE SB Vollstreckung ID besetzt mit tariflich Beschäftigtem 1 VZE SB Lebensmittelüberwachung besetzt mit tariflich Beschäftigtem 1 VZE SB Vollstreckung ID besetzt mit tariflich Beschäftigtem
	A8	3,000	2,647	3,000	1 VZE SB Schülerbeförderung ÖPNV besetzt mit tariflich Beschäftigtem 1 VZE SB Schülerbeförderung ÖPNV besetzt mit tariflich Beschäftigtem
	A7mD	2,000	1,900	2,000	1 VZE SB Ausländerb. Datenerfassung besetzt mit tariflich Beschäftigtem 1 VZE VerwaltungsangestellteR im Bildungsbereich VHS besetzt mit tariflich Beschäftigtem 1 VZE SB Ausländerb. Datenerfassung besetzt mit tariflich Beschäftigtem 1 VZE VerwaltungsangestellteR im Bildungsbereich VHS besetzt mit tariflich Beschäftigtem

Stellenplan (in Vollzeiteinheiten) Datum: 01.01.2026
Haushaltsjahr 2026
Teil 1 - Gesamtübersicht
1. Beamte

Beamtin/r auf Probe	A9gD	7,000	6,000	7,000	
	A7mD	3,000	1,750	3,000	
Gesamt		**114,000**	**95,605**	**114,000**	

Stellenplan (in Vollzeiteinheiten) Datum: 01.01.2026

Haushaltsjahr 2026

2. Tariflich Beschäftigte

Tarifvertrag	Entgeltgruppe	Stellen im Vorjahr	Anzahl der besetzten Stellen am 30.06 des Vorjahres	Stellen im Haushaltsjahr (Planjahr)[1]	Erläuterungen
TVöD-V (VKA)	FB	14,000	13,000	14,000	
TVöD-V (VKA)	HI	3,000	1,000	3,000	
TVöD-V (VKA)	TA	16,000	15,500	16,000	
TVöD-V (VKA)	15	20,923	16,689	19,923	Finanzierung durch Pakt ÖGD
TVöD-V (VKA)	14	12,358	10,279	13,358	Finanzierung durch Pakt ÖGD
TVöD-V (VKA)	13	7,743	6,519	7,743	
TVöD-V (VKA)	12	37,000	32,694	36,000	
TVöD-V (VKA)	11	95,819	85,833	101,205	1,000 KU-Vermerk, 2,000 KW-Vermerk
TVöD-V (VKA)	10	47,102	40,049	47,102	
TVöD-V (VKA)	09c	56,692	55,356	55,563	1,000 KW-Vermerk
TVöD-V (VKA)	09b	146,483	126,582	144,686	4,000 KW-Vermerk
TVöD-V (VKA)	09a	202,047	187,431	201,638	7,923 KW-Vermerk
TVöD-V (VKA)	08	39,769	32,108	39,769	
TVöD-V (VKA)	07	26,000	22,666	24,000	1,000 KW-Vermerk
TVöD-V (VKA)	06	106,688	94,254	125,917	3,000 KW-Vermerk
TVöD-V (VKA)	05	61,393	54,226	44,395	1,000 KW-Vermerk
TVöD-V (VKA)	04	11,563	11,690	9,563	0,282 KW-Vermerk
TVöD-V (VKA)	03	7,820	6,460	7,820	
TVöD-V (VKA)	02	4,358	3,666	3,845	
TVöD-V (VKA)	01	0,189	0,189	0,189	
TVöD-V (VKA)	S18	1,000	1,000	1,000	
TVöD-V (VKA)	S17	4,000	3,923	4,000	
TVöD-V (VKA)	S14	54,923	37,555	52,000	

[1] Eine Stelle, deren Inhaber Teilzeitbeschäftigung nach dem Tarifvertrag zur Regelung der Altersteilzeit ausübt, ist während der Beschäftigungsphase des Stelleninhabers im Teil 1 des Stellenplans mit dem der zu leistenden Wochenarbeitsstunden entsprechenden Stellenanteil zu berücksichtigen. Während der Dauer der Freistellungsphase sind diese Stellen im Teil 2 des Stellenplans mit 0,5 Vollzeiteinheiten bzw. der hälftigen Anzahl der bisherigen Vollzeiteinheiten nachrichtlich darzustellen.

Stellenplan (in Vollzeiteinheiten) Datum: 01.01.2026

Haushaltsjahr 2026

2. Tariflich Beschäftigte

Tarifvertrag	Entgeltgruppe	Stellen im Vorjahr	Anzahl der besetzten Stellen am 30.06 des Vorjahres	Stellen im Haushaltsjahr (Planjahr)[1]	Erläuterungen
TVöD-V (VKA)	S12	62,110	47,856	65,110	1,923 KW-Vermerk
TVöD-V (VKA)	S11b	6,769	6,517	7,692	
TVöD-V (VKA)	S08b	17,514	16,148	17,743	
TVöD-V (VKA)	S04	0,615	0,769	1,230	1,230 KW-Vermerk
TVöD-V (VKA)	S02	0,615	0,769	-	
Gesamt		**1064,493**	**930,728**	**1063,491**	

Stellenplan (in Vollzeiteinheiten) Datum: 01.01.2026
Haushaltsjahr 2026
Teil 2 - Besondere Abschnitte

1. Anwärter und Auszubildende

Bezeichnung	Art der Vergütung	Anzahl der besetzten Stellen am 30.06. des Vorjahres	Stellen im Haushaltsjahr (Planjahr)	Erläuterungen
Anwärter/in	Ausbildungsvergütung	11,000	12,000	Laufbahnausbildung für den gehobenen allgemeinen Verwaltungsdienst (Bachelorstudiengang Öffentliche Verwaltung in Brandenburg)
Studierende/r	Ausbildungsvergütung	6,000	10,000	Bachelorstudiengänge Soziale Arbeit, Öffentliche Verwaltung, Verwaltungsinformatik und Bauingenieurwesen
Verwaltungsfachangestellte/r	Ausbildungsvergütung	14,000	16,000	
Vermessungstechniker/in	Ausbildungsvergütung	3,000	4,000	
Geomatiker/in	Ausbildungsvergütung	0,000	2,000	
Kauffrau/-mann für Büromanagement	Ausbildungsvergütung	0,000	0,000	
Kauffrau/-mann für Digitalisierungsmgmt	Ausbildungsvergütung	0,000	-	
Fachinformatiker/in	Ausbildungsvergütung	2,000	3,000	
Sozialarbeiter/in allg. Sozialdienst		1,538	1,538	
Sozialarbeiter/in allg. Sozialdienst		0,769	0,769	
Anwärter/in	Anwärterbezüge	2,000	3,000	Laufbahnausbildung für den mittleren allgemeinen Verwaltungsdienst
Studierende/r	Ausbildungsvergütung	1,000	3,000	Studiengang Geomatik
Gesamt		**41,307**	**55,307**	

Stellenplan (in Vollzeiteinheiten)
Haushaltsjahr 2026
Teil 2 - Besondere Abschnitte

Datum: 01.01.2026

Wahlbeamte und Laufbahn-gruppen/Entgeltgruppen	Stellen im Vorjahr	Stellen im Haushaltsjahr (Planjahr)	Erläuterungen
A13gD	1,000	1,000	
A11	1,000	-	
A10gD	1,000	1,000	Abordnung ins Auswärtige Amt befristet für 2 Jahre vom 01.08.2024 bis 31.07.2026
A9mD	1,000	1,000	1 VZE Versetzung in den Ruhestand
A7mD	1,000	1,000	1 VZE Versetzung in den Ruhestand ab 01.02.2020
15	1,000	-	
11	1,000	1,000	
10	-	1,000	
09c	1,000	-	
09b	0,923	0,923	
09a	3,184	3,184	0,461 VZE Altersteilzeit nach TVFlex, Freizeitphase vom 01.03.2024 bis 31.01.2026 0,923 VZE befristete Berentung
08	0,500	-	
06	2,961	2,461	0,461 VZE Altersteilzeit nach TV Flex AZ, Freizeitphase vom 01.06.2024 bis 31.05.2026
05	2,000	2,000	
03	0,500	-	
S14	2,371	0,500	0,5 VZE Altersteilzeit nach TV Flex, Freizeitphase vom 01.08.2023 bis 31.01.2026
Gesamt	**20,439**	**15,068**	

Stellenplan (in Vollzeiteinheiten)
Haushaltsjahr 2026
Teil 2 - Besondere Abschnitte

Datum: 01.01.2026

3. vorübergehende Beschäftigte

Entgeltgruppe	Stellen im Vorjahr	Stellen im Haushaltsjahr (Planjahr)	Erläuterungen
Gesamt			

Stellenplan (in Vollzeiteinheiten) Datum: 01.01.2027
Haushaltsjahr 2027
Teil 1 - Gesamtübersicht
1. Beamte

Wahlbeamte und Laufbahn-gruppen	Besoldungs-gruppe	Stellen im Vorjahr	Anzahl der besetzten Stellen am 30.06 des Vorjahres	Stellen im Haushaltsjahr (Planjahr)	Erläuterungen
Höherer Dienst	B6	1,000	1,000	1,000	
	B4	2,000	1,000	2,000	
	B3	1,000	1,000	1,000	
	A16hD	1,000	1,000	1,000	
	A15hD	6,000	6,00	6,000	1 VZE Amtsleitung besetzt mit tariflich Beschäftigtem 1 VZE Amtsleitung besetzt mit tariflich Beschäftigtem
	A14hD	4,000	4,897	4,000	1 VZE Amtsleitung besetzt mit tariflich Beschäftigtem 1 VZE Sachgebietsleitung besetzt mit tariflich Beschäftigtem 1 VZE Amtsleitung besetzt mit tariflich Beschäftigtem 1 VZE Sachgebietsleitung besetzt mit tariflich Beschäftigtem
	A13hD	3,000	2,900	3,000	
Gehobener Dienst	A14gD	4,000	4,000	4,000	
	A13gD	3,000	3,000	3,000	1 VZE Juristische/r Sachbearbeiter/in besetzt mit tariflich Beschäftigtem 1 VZE Juristische/r Sachbearbeiter/in besetzt mit tariflich Beschäftigtem

Stellenplan (in Vollzeiteinheiten) Datum: 01.01.2027
Haushaltsjahr 2027
Teil 1 - Gesamtübersicht
1. Beamte

	A12	14,000	11,794	14,000	1 VZE Leitung BSDS / SB vorbeugender Brandschutz besetzt mit tariflich Beschäftigtem 1 VZE SB Prüfung Liegenschaftskataster besetzt mit tariflich Beschäftigtem 1 VZE SGL Öffentliche Ordnung und Sicherheit besetzt mit tariflich Beschäftigtem 1 VZE Leitung BSDS / SB vorbeugender Brandschutz besetzt mit tariflich Beschäftigtem 1 VZE SB Prüfung Liegenschaftskataster besetzt mit tariflich Beschäftigtem 1 VZE SGL Öffentliche Ordnung und Sicherheit besetzt mit tariflich Beschäftigtem
	A11	26,000	24,019	26,000	1,000* KW 1 VZE SB ALKIS/Geoinformatik/Vermessung besetzt mit tariflich Beschäftigtem 1 VZE SB techn. Prüfung besetzt mit tariflich Beschäftigtem KW-Vermerk zum 31.12.2028 1,000* KW 1,0 VZE SB ALKIS/Geoinformatik/Vermessung besetzt mit tariflich Beschäftigtem 1 VZE SB techn. Prüfung besetzt mit tariflich Beschäftigtem KW-Vermerk zum 31.12.2028
	A10gD	16,000	13,425	16,000	1,000* KW 1,0 VZE SB Ausländer- und Asylangelegenheit besetzt mit tariflich Beschäftigter/m 1,000* KW 1,0 VZE SB Ausländer- und Asylangelegenheit besetzt mit tariflich Beschäftigter/m
	A9gD	4,000	3,750	4,000	1,0 VZE besetzt mit tariflich Beschäftigtem 1,0 VZE besetzt mit tariflich Beschäftigtem

Stellenplan (in Vollzeiteinheiten) Datum: 01.01.2027
Haushaltsjahr 2027
Teil 1 - Gesamtübersicht
1. Beamte

Mittlerer Dienst	A11mD	1,000	1,000	1,000	
	A10mD	2,000	2,000	2,000	
	A9mD	11,000	10,273	11,000	1 VZE SB Lebensmittelüberwachung besetzt mit tariflich Beschäftigten 1 VZE SB Vollstreckung ID besetzt mit tariflich Beschäftigtem 1 VZE SB Lebensmittelüberwachung besetzt mit tariflich Beschäftigten 1 VZE SB Vollstreckung ID besetzt mit tariflich Beschäftigtem
	A8	3,000	2,647	3,000	1 VZE SB Schülerbeförderung ÖPNV besetzt mit tariflich Beschäftigtem 1 VZE SB Schülerbeförderung ÖPNV besetzt mit tariflich Beschäftigtem
	A7mD	2,000	1,900	2,000	1 VZE SB Ausländerb. Datenerfassung besetzt mit tariflich Beschäftigtem 1 VZE VerwaltungsangestellteR im Bildungsbereich VHS besetzt mit tariflich Beschäftigtem 1 VZE SB Ausländerb. Datenerfassung besetzt mit tariflich Beschäftigtem 1 VZE VerwaltungsangestellteR im Bildungsbereich VHS besetzt mit tariflich Beschäftigtem

Stellenplan (in Vollzeiteinheiten) Datum: 01.01.2027
Haushaltsjahr 2027
Teil 1 - Gesamtübersicht
1. Beamte

Beamtin/r auf Probe	A9gD	7,000	6,000	7,000	
	A7mD	3,000	1,750	3,000	
Gesamt		**114,000**	**103,355**	**114,000**	

Stellenplan (in Vollzeiteinheiten) Datum: 01.01.2027

Haushaltsjahr 2027

2. Tariflich Beschäftigte

Tarifvertrag	Entgeltgruppe	Stellen im Vorjahr	Anzahl der besetzten Stellen am 30.06 des Vorjahres	Stellen im Haushaltsjahr (Planjahr)[1]	Erläuterungen
TVöD-V (VKA)	FB	14,000	13,000	14,000	
TVöD-V (VKA)	HI	3,000	1,000	3,000	
TVöD-V (VKA)	TA	16,000	15,500	16,000	
TVöD-V (VKA)	15	19,923	16,689	19,923	Finanzierung Pakt ÖGD
TVöD-V (VKA)	14	13,358	10,279	13,101	Finanzierung Pakt ÖGD
TVöD-V (VKA)	13	7,743	6,519	7,743	
TVöD-V (VKA)	12	36,000	32,694	36,000	
TVöD-V (VKA)	11	101,205	85,833	101,205	1,000 KU-Vermerk, 2,000 KW-Vermerk
TVöD-V (VKA)	10	47,102	40,049	47,102	
TVöD-V (VKA)	09c	55,563	55,356	56,563	1,000 KW-Vermerk
TVöD-V (VKA)	09b	144,686	126,582	144,686	4,000 KW-Vermerk
TVöD-V (VKA)	09a	201,638	187,431	200,638	7,923 KW-Vermerk
TVöD-V (VKA)	08	39,769	32,108	39,769	
TVöD-V (VKA)	07	24,000	22,666	24,000	1,000 KW-Vermerk
TVöD-V (VKA)	06	125,917	94,254	124,917	3,000 KW-Vermerk
TVöD-V (VKA)	05	44,395	52,226	44,395	1,000 KW-Vermerk
TVöD-V (VKA)	04	9,563	11,690	9,563	0,282 KW-Vermerk
TVöD-V (VKA)	03	7,820	6,460	7,820	
TVöD-V (VKA)	02	3,845	3,666	3,845	
TVöD-V (VKA)	01	0,189	0,189	0,189	
TVöD-V (VKA)	S18	1,000	1,000	1,000	

[1] Eine Stelle, deren Inhaber Teilzeitbeschäftigung nach dem Tarifvertrag zur Reglung der Altersteilzeit ausübt, ist während der Beschäftigungsphase des Stelleninhabers im Teil 1 des Stellenplans mit dem der zu leistenden Wochenarbeitsstunden entsprechenden Stellenanteil zu berücksichtigen. Während der Dauer der Freistellungsphase sind diese Stellen im Teil 2 des Stellenplans mit 0,5 Vollzeiteinheiten bzw. der hälftigen Anzahl der bisherigen Vollzeiteinheiten nachrichtlich darzustellen.

Stellenplan (in Vollzeiteinheiten) Datum: 01.01.2027

Haushaltsjahr 2027

2. Tariflich Beschäftigte

Tarifvertrag	Entgeltgruppe	Stellen im Vorjahr	Anzahl der besetzten Stellen am 30.06 des Vorjahres	Stellen im Haushaltsjahr (Planjahr)[1]	Erläuterungen
TVöD-V (VKA)	S17	4,000	3,923	4,000	
TVöD-V (VKA)	S14	52,000	37,555	52,103	
TVöD-V (VKA)	S12	65,110	47,856	65,264	1,923 KW-Vermerk
TVöD-V (VKA)	S11b	7,692	6,517	7,692	
TVöD-V (VKA)	S08b	17,743	16,148	17,743	
TVöD-V (VKA)	S04	1,230	0,769	1,230	1,230 KW-Vermerk
TVöD-V (VKA)	S02	-	0,769	-	
Gesamt		**1063,491**	**929,728**	**1063,491**	

Stellenplan (in Vollzeiteinheiten) Datum: 01.01.2027
Haushaltsjahr 2027
Teil 2 - Besondere Abschnitte

Seite: 1

1. Anwärter und Auszubildende

Bezeichnung	Art der Vergütung	Anzahl der besetzten Stellen am 30.06. des Vorjahres	Stellen im Haushaltsjahr (Planjahr)	Erläuterungen
Anwärter/in	Ausbildungsvergütung	11,000	12,000	Laufbahnausbildung für den gehobenen allgemeinen Verwaltungsdienst (Bachelorstudiengang Öffentliche Verwaltung in Brandenburg)
Studierende/r	Ausbildungsvergütung	6,000	10,000	Bachelorstudiengänge Soziale Arbeit, Öffentliche Verwaltung, Verwaltungsinformatik und Bauingenieurwesen
Verwaltungsfachangestellte/r	Ausbildungsvergütung	14,000	16,000	
Vermessungstechniker/in	Ausbildungsvergütung	3,000	4,000	
Geomatiker/in	Ausbildungsvergütung	0,000	2,000	
Kauffrau/-mann für Büromanagement	Ausbildungsvergütung	0,000	0,000	
Kauffrau/-mann für Digitalisierungsmgmt	Ausbildungsvergütung	0,000	-	
Fachinformatiker/in	Ausbildungsvergütung	2,000	3,000	
Sozialarbeiter/in allg. Sozialdienst		1,538	1,538	
Sozialarbeiter/in allg. Sozialdienst		0,769	0,000	
Anwärter/in	Anwärterbezüge	2,000	3,000	Laufbahnausbildung für den mittleren allgemeinen Verwaltungsdienst
Studierende/r	Ausbildungsvergütung	1,000	3,000	Studiengang Geomatik
Gesamt		**41,307**	**54,538**	

Stellenplan (in Vollzeiteinheiten)
Haushaltsjahr 2027
Teil 2 - Besondere Abschnitte

Datum: 01.01.2027

Wahlbeamte und Laufbahn-gruppen/Entgeltgruppen	Stellen im Vorjahr	Stellen im Haushaltsjahr (Planjahr)	Erläuterungen
A13gD	1,000	-	
A11	-	-	
A10gD	1,000	-	
A9mD	1,000	1,000	1 VZE Versetzung in den Ruhestand
A7mD	1,000	1,000	1 VZE Versetzung in den Ruhestand ab 01.02.2020
14	-	0,666	0,75 VZE Freistellung vom 01.08.26 - 31.01.29
11	1,000	1,500	0,5 VZE Altersteilzeit nach TVFlex, Freizeitphase vom 01.03.2026 bis 28.02.2027
10	1,000	-	
09c	-	-	
09b	0,923	-	
09a	3,184	1,000	
08	-	-	
06	2,461	1,000	
05	2,000	1,000	
03	-	-	
S14	0,500	-	
Gesamt	**15,068**	**7,166**	

Stellenplan (in Vollzeiteinheiten)
Haushaltsjahr 2027
Teil 2 - Besondere Abschnitte

Datum: 01.01.2027

3. vorübergehende Beschäftigte

Entgeltgruppe	Stellen im Vorjahr	Stellen im Haushaltsjahr (Planjahr)	Erläuterungen
Gesamt			

Landkreis
DAHME-SPREEWALD
Einzigartige Natur. Starke Wirtschaft.

Anlagen
der Haushaltssatzung und des Haushaltsplanes

2026 und 2027

Vorbericht
zur
Haushaltssatzung
des Landkreises Dahme-Spreewald
für die
Haushaltsjahre 2026/2027

Erster Nachtragshaushalt 2026/2027
Hier: Ergänzung zum Vorbericht

Der *Erste Nachtragshaushalt 2026/2027* umfasst die Anpassung der Verpflichtungsermächtigungen und der damit verbundenen Investitionsplanung für den *Neubau der Gesamtschule mit Sporthalle in Schulzendorf* sowie die *Änderung des Stellenplans 2027* zur Umsetzung der im Haushaltssicherungskonzept vorgesehenen Personalleitplanke. Ein Zweiter Nachtragshaushalt 2026/2027 zur weiteren Haushaltskonsolidierung befindet sich in Vorbereitung und soll dem Kreistag im I. Quartal 2027 in der Entwurfsfassung vorgelegt werden.

Neubau der Gesamtschule mit Sporthalle in Schulzendorf

Für die Investitionsmaßnahme „*Neubau Weiterführende allgemeine Schule ZEWS*“ (H1138-0001) war im Haushaltsjahr 2026 eine Verpflichtungsermächtigung von **49.390.000 Euro** veranschlagt. Mit Bescheid des Ministeriums des Innern und für Kommunales vom 8. September 2026 wurde diese unter der aufschiebenden Bedingung genehmigt, dass die Genehmigung des Ministeriums für Bildung, Jugend und Sport zum Errichtungsbeschluss gemäß § 104 Absatz 2 BbgSchulG erteilt worden ist[1]. Dieselbe Bedingung gilt für die maßnahmenbezogenen Kreditermächtigungen von **610.000 Euro** für 2026 und **5.000.000 Euro** für 2027.

Nach dem aktuellen Projektterminplan ist die Zuschlagserteilung im Herbst 2027 vorgesehen. Die für 2026 veranschlagte Verpflichtungsermächtigung wird daher auf 0 Euro abgesenkt. Eine Fortgeltung nach § 75 Absatz 3 BbgKVerf kommt nicht in Betracht, da die Haushaltssatzung für 2027 bereits öffentlich bekannt gemacht wurde. Für 2027 werden neue Verpflichtungsermächtigung in Höhe von 40.000.000 Euro veranschlagt. Die daraus resultierenden Auszahlungen von jeweils 20.000.000 Euro in den Jahren 2028 und 2029 sollen durch Kredite finanziert werden. Angesichts der Dauer des Genehmigungsverfahrens zum Haushalt 2026/2027 – von der Einreichung beim MIK am 1. April 2026 bis zur Genehmigung am 8. September 2026 – wird diese Anpassung mit dem vorliegenden Ersten Nachtragshaushalt 2026/2027 vorgezogen. Ziel ist, die erforderliche kommunalaufsichtliche Genehmigung rechtzeitig vor der geplanten Zuschlagserteilung zu erhalten.

Haushaltsjahr	VE alt	VE neu	Veränderung
2026	49.390.000 Euro	0	-49.390.000 Euro
2027	0 Euro	40.000.000 Euro	+40.000.000 Euro

Auf Grundlage des Kreistagsbeschlusses vom 7. Oktober 2026 (*Errichtung einer Gesamtschule in Schulzendorf,* Beschl.-Nr. 2026/079), der vorläufigen Wirtschaftlichkeitsuntersuchung und der konkretisierten Vergabeunterlagen für die Gesamtvergabe im ÖPP-Modell werden die Investitionsauszahlungen wie folgt angepasst:

Haushaltsjahr	Ansatz alt	Ansatz neu	Veränderung
2025 (Planfortschreibung)	900.000 Euro	900.000 Euro	0 Euro
2026	610.000 Euro	610.000 Euro	0 Euro
2027	5.000.000 Euro	4.600.000 Euro	−400.000 Euro

[1] Zum Zeitpunkt der Erstellung dieser Vorberichtsergänzung lag der Errichtungsbeschluss für die *Gesamtschule in Schulzendorf* dem MBJS zur Genehmigung vor. Eine zeitnahe Genehmigung wurde seitens des MBJS in Aussicht gestellt.

Haushaltsjahr	Ansatz alt	Ansatz neu	Veränderung
2028	5.000.000 Euro	20.000.000 Euro	+15.000.000 Euro
2029	5.000.000 Euro	20.000.000 Euro	+15.000.000 Euro
2030 (nachrichtlich)	34.390.000 Euro	0 Euro	-34.390.000 Euro
Gesamt	**50.900.000 Euro**	**46.110.000 Euro**	**-4.790.000 Euro**

Die Fertigstellung und Übergabe des neuen Schulgebäudes mit Sporthalle an die Gesamtschule werden für den Schuljahresbeginn 2029/2030 angestrebt.

Die bisherige Mittelplanung beruhte auf einer groben Erstkostenschätzung. Mit fortschreitender Projektplanung wurde der voraussichtliche Mittelbedarf konkretisiert und wird nunmehr mit insgesamt 46.110.000 Euro veranschlagt. Kosten für einen möglichen Grunderwerb beziehungsweise für Erbbaupacht oder Pacht sind darin noch nicht berücksichtigt. Die endgültigen Kosten und Zahlungszeitpunkte ergeben sich aus dem Vergabeverfahren und den vertraglichen Vereinbarungen.

Änderung des Stellenplans 2027

In Umsetzung des Haushaltssicherungskonzepts des Landkreises Dahme-Spreewald und der darin u.a. festgelegten Personalleitplanke zur schrittweisen Begrenzung und Reduzierung des Personalbestandes wird der Stellenplan 2027 entsprechend geändert und eine Stellenreduzierung von über 1% vorgenommen.

Hinsichtlich der weiteren zukünftigen, personellen Ausrichtung des Landkreises wird auf das Personalentwicklungskonzept 2026 des Landkreises Dahme-Spreewald verwiesen, das dem Kreistag in seiner Sitzung am 16.12.2026 ebenfalls vorliegt.

Inhaltsverzeichnis Vorbericht

1. Rechtsgrundlagen 30

2. Der Doppelhaushalt 2026/2027 30

3. Inhalt des Produkthaushalts 30

3.1 Haushaltsgliederung 30

3.2 Die Ergebnisplanung 30

3.3 Die Finanzplanung 31

3.4 Produktgerechte Verteilung der Aufwendungen und Erträge 31

4. Budgetierung 31

4.1 Budget- und Produktverantwortung 31

4.2 Budgetregeln/ Deckungsgrundsätze 32

5. Der Haushalt auf einen Blick 37

6. Der Ergebnisplan 43

6.1 Erträge 43

6.2 Aufwendungen 67

6.3 Das außerordentliche Ergebnis 80

7. Der Haushaltsausgleich 81

8. Der Finanzplan 81

8.1 Einzahlungen aus der Investitionstätigkeit 82

8.2 Auszahlungen aus der Investitionstätigkeit 83

8.3 Einzahlungen aus der Finanzierungstätigkeit 87

8.4 Auszahlungen aus der Finanzierungstätigkeit 87

9. Verpflichtungsermächtigungen 88

10. Finanzierungsbedarf für die Inanspruchnahme von Rückstellungen und deren Auswirkungen auf den Finanzplanungszeitraum 89

11. Entwicklung des Vermögens und der Schulden 90

12. Mögliche Belastungen des Haushaltes durch kreditähnliche Rechtsgeschäfte 92

13. Kredite 93

Ämter und Gemeinden im Landkreis Dahme-Spreewald



Bestensee
Eichwalde
Heideblick
Heidesee
Königs Wusterhausen
Lübben (Spreewald)
Luckau
Märkische Heide
Mittenwalde
Schönefeld
Schulzendorf
Wildau
Zeuthen

Amt Lieberose/Oberspreewald
Alt Zauche-Wußwerk
Byhleguhre-Byhlen
Jamlitz
Lieberose
Schwielochsee
Neu Zauche
Spreewaldheide
Straupitz

Amt Schenkenländchen
Groß Köris
Halbe
Märkisch Buchholz
Münchehofe
Schwerin
Teupitz

Amt Unterspreewald
Bersteland
Drahnsdorf
Golßen, Stadt
Kasel-Golzig
Krausnick-Groß Wasserburg
Rietzneuendorf-Staakow
Schlepzig
Schönwald
Steinreich
Unterspreewald

Bevölkerungsentwicklung im Landkreis Dahme-Spreewald[1]

	31.12.2024	31.10.2025	Differenz
Landkreis Dahme-Spreewald	**178.793**	**179.508**	**715**
Gemeinde/Stadt			
Bestensee	9.171	9.374	203
Eichwalde	6.341	6.405	64
Heidesee	7.407	7.476	69
Heideblick	3.514	3.463	-51
Königs Wusterhausen, Stadt	39.360	39.587	227
Lübben (Spreewald), Stadt	14.028	13.996	-32
Luckau, Stadt	9.203	9.143	-60
Märkische Heide	3.757	3.756	-1
Mittenwalde, Stadt	10.027	9.991	-36
Schönefeld	19.154	19.316	162
Schulzendorf	9.562	9.678	116
Wildau	10.717	10.987	270
Zeuthen	11.431	11.353	-78
Amt Lieberose/Oberspreewald	**6.897**	**6.861**	**-36**
Alt Zauche-Wußwerk	475	484	9
Byhleguhre-Byhlen	741	743	2
Jamlitz	495	500	5
Lieberose, Stadt	1.330	1.302	-28
Neu Zauche	1.036	1.032	-4
Schwielochsee	1.481	1.467	-14
Spreewaldheide	423	427	4
Straupitz	916	906	-10
Amt Schenkenländchen	**9.271**	**9.207**	**-64**
Groß Köris	2.623	2.608	-15
Halbe	2.504	2.456	-48
Märkisch Buchholz, Stadt	849	839	-10
Münchehofe	428	421	-7
Schwerin	965	972	7
Teupitz, Stadt	1.902	1.911	9
Amt Unterspreewald	**8.953**	**8.915**	**-38**
Bersteland	846	844	-2
Drahnsdorf	687	680	-7
Golßen, Stadt	2.458	2.417	-41
Kasel-Golzig	689	685	-4
Krausnick-Groß Wasserburg	662	682	20
Rietzneuendorf-Staakow	614	612	-2
Schlepzig	615	604	-11
Schönwald	1.226	1.241	15
Steinreich	421	421	0
Unterspreewald	735	729	-6

[1] Quelle: Amt für Statistik Berlin-Brandenburg und eigene Berechnungen
https://www.statistik-berlin-brandenburg.de/a-i-7-a-ii-3-a-iii-3-m 10/25

1. Rechtsgrundlagen

Bei der Aufstellung des Haushaltsplanes waren folgende Rechtsvorschriften anzuwenden:

a) Kommunalverfassung des Landes Brandenburg (Brandenburgische Kommunalverfassung - BbgKVerf) vom 5. März 2024 (GVBl. I/24, [Nr. 10], S., ber. [Nr. 38]),

b) Verordnung über die Aufstellung und Ausführung des Haushaltsplans der Gemeinden (Kommunale Haushalts- und Kassenverordnung –KomHKV) vom 27. November 2024 (GVBl. II/24, [Nr. 102],

c) Verwaltungsvorschrift des Ministeriums des Innern und für Kommunales über die produktorientierte Gliederung der Haushaltspläne, die Kontierung der kommunalen Bilanzen und der Ergebnis- und Finanzhaushalte sowie über die Verwendung verbindlicher Muster zur Kommunalen Haushalts- und Kassenverordnung (VV Produkt- und Kontenrahmen) vom 27. November 2024 (ABl./24, [Nr. 50], S. 1315).

2. Der Doppelhaushalt 2026/2027

Der Landkreis Dahme-Spreewald hat nach § 65 Abs. 1 BbgKVerf für jedes Haushaltsjahr eine Haushaltssatzung zu erlassen (Grundsatz der Jährlichkeit für Haushaltssatzung und Haushaltsplan). Haushaltssatzung und Haushaltsplan dürfen allerdings Festsetzungen für zwei Haushaltsjahre enthalten – dieses jedoch nach Jahren getrennt (Doppelhaushalt). Sämtliche Positionen des Ergebnishaushalts und des Finanzhaushalts sind insofern getrennt für jedes der beiden Jahre auszuweisen. Ein Doppelhaushalt besteht aus zwei Einzelhaushalten, die in nur einem Beschlussverfahren verabschiedet werden. Das Prinzip der "Jährlichkeit des Haushalts" wird dadurch nicht berührt!

Für den Doppelhaushalt gelten folgende Besonderheiten:

- für das zweite Haushaltsjahr wurde ein gesonderter Stellenplan angefügt,
- nicht in Anspruch genommene Ermächtigungen des ersten Jahres müssen (wie bisher) durch förmliche Erklärung in das zweite Haushaltsjahr übertragen werden (Planfortschreibung),
- die Inanspruchnahme von Ansätzen des zweiten Jahres bzw. die Deckung von Ausgaben des ersten Jahres durch Ansätze des zweiten Jahres sind unzulässig,
- die Regelungen zur Deckungsfähigkeit bestehen nur im jeweils laufenden Haushaltsjahr,
- die Wirtschaftspläne des zweiten Jahres werden im Folgejahr angefügt und infolge dem Ministerium des Innern und für Kommunales (MIK) angezeigt.

3. Inhalt des Produkthaushalts

3.1 Haushaltsgliederung

Die Haushaltsgliederung basiert auf der Darstellung von 121 Produkten (davon 5 Produkte mit Kontierungsende vor 2026 aber mit Vorjahreswerten). Zur internen Steuerung wurden 275 Kostenträger gebildet (vgl. Budgetstruktur).

3.2 Die Ergebnisplanung

Für die Haushaltsplanung ist der Ergebnisplan das zentrale Planungsinstrument. Der Ergebnisplan stellt - stark vereinfacht - dar, ob der Landkreis reicher oder ärmer wird. Im Ergebnisplan werden auch nichtzahlungswirksame Größen, wie z. B. Abschreibungen, Zuführungen zu Rückstellungen, Auflösung von Rückstellungen und Auflösung von Sonderposten dargestellt. Durch die Darstellung von Abschreibungen wird der Werteverzehr des kommunalen Anlagevermögens berücksichtigt und durch die Berücksichtigung von Rückstellungen werden finanzielle Verpflichtungen, die in der Zukunft zu Auszahlungen führen, bereits in der Periode in der sie verursacht wurden, als Aufwand abgebildet. Für die Zuordnung zum Haushaltsjahr ist nicht der Zeitpunkt der Zahlung entscheidend, sondern welchem Jahr der Geschäftsvorfall wirtschaftlich zuzuordnen ist. Das Ergebnis wird ge-

trennt in zwei Rubriken dargestellt. Dabei werden ein ordentliches Ergebnis (aus laufender Verwaltungstätigkeit) und ein außerordentliches Ergebnis ausgewiesen. Das außerordentliche Ergebnis beinhaltet dabei außergewöhnliche oder verwaltungsbetriebsfremde Geschäftsvorfälle.

3.3 Die Finanzplanung

Der Finanzplan beinhaltet alle Einzahlungen und Auszahlungen aus laufender Verwaltungstätigkeit, zusätzlich aber auch die Ein- und Auszahlungen aus der Investitionstätigkeit. Der Saldo der einzelnen Ein- und Auszahlungen gibt im Sinne einer Kapitalflussrechnung Auskunft über die Liquiditätsentwicklung und damit die Information über die Entwicklung der Zahlungsfähigkeit des Landkreises im Planungszeitraum. Während die laufenden Ressourcen im Ergebnisplan veranschlagt werden, erfolgt die Ausgabeermächtigung für Investitionen nur im Finanzplan. Im Ergebnisplan sind die diesbezüglichen jährlichen Abschreibungen zu finden.

3.4 Produktgerechte Verteilung der Aufwendungen und Erträge

Im Haushalt des Landkreises Dahme-Spreewald werden alle Erträge und Aufwendungen entsprechend dem Verursachungsprinzip auf die Produkte verteilt. Grundlage für die Verteilung bilden bei Bedarf auch entsprechende Verrechnungsschlüssel.

4. Budgetierung

Die Budgetierung ist ein Instrument der Steuerung, mit dem die Planung, Bewirtschaftung und Abrechnung, also der Umgang mit den für die Erreichung der Produktziele bereitgestellten Ressourcen geregelt wird. Dabei wird der Auslegungsspielraum der gesetzlichen Regelungen umfassend genutzt. Die dezentrale Ressourcenverantwortung spielt hierbei eine große Rolle, d. h. die dezentrale Verantwortung eines Fachamtes/Dezernates für dessen Ressourcenverbrauch und dessen Finanzrahmen wird gefördert. Mit der Budgetierung soll eine frühzeitige und transparente Steuerung der Arbeit der Verwaltung sichergestellt werden. Gleichzeitig soll das flexible Reagieren auf Änderungen der sachlichen und finanziellen Rahmenbedingungen erreicht werden, wodurch das Bewusstsein für den Ressourcenverbrauch und die Eigenverantwortung gestärkt wird.

4.1 Budget- und Produktverantwortung

Gemäß § 6 Abs. 1 KomHKV ist der Haushaltsplan nach dem vom Ministerium des Innern vorgegebenen Produktrahmen zu gliedern. Unterhalb der verbindlich vorgegebenen Produktbereichsebene wurden 121 Produkte gebildet. Jedes Produkt wurde entsprechend der organisatorischen Verwaltungsgliederung einem Budget und jedes Budget einem Verantwortungsbereich (Landrat bzw. Dezernat) zugeordnet. Darüber hinaus existieren im Rahmen der Budgetierung Sachbudgets.

Für jedes Produkt wurde ein Produktblatt entwickelt, welches im Haushaltsplan dem jeweiligen (Teil)Ergebnishaushalt des Produktes vorangestellt wird.

Das Produktblatt enthält jeweils u. a. folgende Informationen

- Name, Produktnummer, Amtszuordnung, Produktverantwortung,
- Kurzbeschreibung, Auftragsgrundlage,
- Leistungen sowie
- Ziele und Kennzahlen (teilweise).

Ein Produkt hat einen oder mehrere Produktverantwortliche. Die Verantwortung für die Einhaltung der Produktansätze obliegt den jeweiligen Produktverantwortlichen, für die Einhaltung des Budgets dem jeweiligen Budgetverantwortlichen. Entwicklungen, die zu einer möglichen Überschreitung des Ergebnisses führen können, sind durch die Verantwortlichen rechtzeitig zu analysieren, ggf. sind Gegenmaßnahmen einzuleiten. Zu diesen Gegenmaßnahmen zählen vor allem alle Einsparungsmöglichkeiten, die innerhalb eines Produktes/Budgets ausgeschöpft werden können. Oberster Grundsatz dabei soll die Einhaltung der durch den Kreistag vorgegebenen Ressourcen und des Finanzrahmens sein.

4.2 Budgetregeln/ Deckungsgrundsätze

4.2.1 Budgets

Zur Sicherstellung der flexiblen Bewirtschaftung wurden folgende Budgets gebildet:

Fachbudget/ Produkt		Verantwortlich
Budget 0	**Geschäftsbereich Landrat**	Landrat Sven Herzberger
11101	Verwaltungsführung inkl. Dezernate	
11102	Presse- und Öffentlichkeitsarbeit	
11103	Gleichstellung und Inklusion	
11104	Personalrat	
11105	Kreistag und Ausschüsse	
11107	Organisation	
11110	Personalentwicklung	
11111	Personalbetreuung	
11115	Interne Rechnungsprüfung	
11116	Externe Rechnungsprüfung	
11117	Kommunalaufsicht	
11126	Beauftragte mit besonderen Aufgaben	
11129	Zentrale Vergabestelle	
12102	Wahlen	
28102	Sorben / Wenden	
31560	Frauenhaus	
Budget 1	**Finanzen, Schulen und innere Verwaltung**	Dezernent und Kämmerer Stefan Klein
11106	Zentrale Dienste	
11108	Information und Kommunikation	
11109	Gebäude- und Immobilienmanagement	
11118	Haushaltsplanung und -überwachung	
11119	Rechnungswesen (inkl. Kasse)	
11120	Vollstreckung	
21602	Oberschulen	
21701	Gymnasien	
21801	Gesamtschulen	
22101	Schulen mit sonderpädagogischem Förderschwerpunkt	
23101	Oberstufenzentren	
23501	Schule des Zweiten Bildungsweges	
24101	Schülerbeförderung	
24301	Sonstige schulische Aufgaben	
26301	Kreismusikschule	
27101	Kreisvolkshochschule	
51104	Kommunale Aufgaben – GIS	
61101	Steuern und Allgemeine Zuweisungen	
61201	Sonstige allgemeine Finanzwirtschaft	
Budget 2	**Ordnung, Recht und Verbraucherschutz**	NN
11113	Recht	
11114	Genehmigung nach GVO, Bestellung gesetzl. Vertreter	
12201	Allgemeine Ordnungsaufgaben	
12203	Veterinärwesen	
12210	Prävention	
12601	Brandschutz / BKZ	
12701	Rettungsdienst	
12702	Leitstelle	
12801	Katastrophenschutz	

41404	Ambulante Schlachttier- und Fleischuntersuchung	
41405	Schlachttier- und Fleischuntersuchung Schlachthof	
41406	Lebensmittelüberwachung	
57102	Europaangelegenheiten	
Budget 3	**Verkehr, Bauen, Umwelt und Wirtschaft**	
11122	Beteiligungsverwaltung	1. Beigeordnete und Dezernentin Heike Zettwitz
11128	Baumanagement	
12101	Statistik	
12205	Verkehrssicherheit, Verkehrslenkung	
12206	Zulassungswesen	
12207	Fahrerlaubniswesen	
12208	Verkehrsordnungswidrigkeiten	
12209	Vollzug von Zwangsmaßnahmen	
51101	Liegenschaftskataster	
51102	Vermessung	
51103	Grundstücksmarktdaten	
51105	Kreis- und Strukturentwicklung, Klimaschutz	
51106	Bauleit- und strategische Planung	
51110	Kataster- und Vermessungsamt	
51115	Strukturfonds	
52101	Bauantrags- / Bauanzeigeverfahren	
52201	Wohnbauförderung	
52301	Denkmalschutz und -pflege	
53701	Abfallwirtschaft	
53702	Bodenschutz / Altlasten	
54201	Kreisstraßen, begleitende Radwege und sonstige Baukörper	
54701	ÖPNV	
55101	Öffentliches Grün (Rad- und Wanderwege)	
55201	Gewässerschutz	
55202	Gewässerrandstreifenprojekt	
55401	Naturschutz- und Landschaftspflege	
55501	Landwirtschaft	
57101	Wirtschaftsförderung	
57501	Förderung des Tourismus	
Budget 4	**Soziales, Jugend, Gesundheit und Integration**	
11127	Archiv	Beigeordneter und Dezernent Stefan Wichary
11150	Strategische Planung sozialer Leistungen	
12202	Ausländerangelegenheiten	
24201	Fördermaßnahmen für Schüler	
27201	Kreisbibliothek/Fahrbibliothek	
28101	Heimat- und sonstige Kulturpflege	
31110	Hilfe zum Lebensunterhalt (3. Kapitel SGB XII)	
31120	Hilfe zur Pflege (7. Kapitel SGB XII)	
31140	Hilfen zur Gesundheit (5. Kapitel SGBXII)	
31150	Hilfen in anderen Lebenslagen	
31160	Grundsicherung im Alter und Erwerbsminderung (4. Kapitel SGB XII)	
31200	Grundsicherung für Arbeitssuchende nach SGB II	
31300	Umsetzung des Landesaufnahmegesetzes	
31301	Migration	
31302	Welcome-Center	
31303	Staatsangehörigkeitsbehörde	

31400	Eingliederungshilfe nach SGB IX	
31550	Unterbringung von Asylbewerbern	
31561	Unterbringung von anerkannten Flüchtlingen	
33100	Förderung von Trägern der Wohlfahrtspflege	
34101	Unterhaltsvorschussleistungen	
34300	Betreuungsbehörde	
35100	Leistungen für Bildung und Teilhabe nach § 6b Bundeskindergeldgesetz	
35160	Soziale Angelegenh. andere Kostenträger	
35161	Sonstige soziale Hilfen	
35170	Soziale Angelegenheiten - örtlicher Träger	
36110	Förderung von Kindern in Tageseinrichtungen	
36120	Förderung von Kindern in Tagespflege	
36200	Jugendarbeit	
36308	Übrige Hilfen (Elterngeld)	
36310	Jugendsozialarbeit, Erzieherischer Kinder- und Jugendschutz	
36320	Förderung der Erziehung in der Familie	
36330	Hilfe zur Erziehung	
36341	Hilfe für junge Volljährige	
36342	Inobhutnahme	
36343	Eingliederungshilfe seelisch behinderter Kinder und Jugendlicher gem. SGB VIII und SGB IX	
36352	Adoptionsvermittlung	
36354	Amtspfleg-, Amtsvormund-, Beistandschaft	
36501	Förderung von Tageseinrichtungen für Kinder	
36601	Förderung von Einrichtungen der Jugendarbeit	
36700	Einrichtungen der Kinder-, Jugend- und Familienhilfe	
36760	Einrichtungen für Hilfe zur Erziehung, für junge Volljährige, Inobhutnahme	
41401	Maßnahmen der Gesundheitspflege	
42101	Förderung des Sports	

4.2.2 Deckungsgrundsätze

In der Haushaltssatzung sind folgende Regelungen zur Deckungsfähigkeit festgelegt:

I. Echte (gegenseitige) Deckungsfähigkeit

Aufwendungen/Auszahlungen der laufenden Verwaltungstätigkeit, die zu einem Budget gehören, sind gegenseitig deckungsfähig.

So ist es möglich, unabweisbare Mehraufwendungen bei einer Haushaltsposition durch Minderaufwendungen bei einer anderen Haushaltsposition des gleichen Budgets auszugleichen, ohne ein förmliches Mittelbereitstellungsverfahren (Nachtragshaushalt bzw. Genehmigung von über- und außerplanmäßigen Ausgaben) einleiten zu müssen.

Der Ausgleich der Mehraufwendungen/Mehrauszahlungen innerhalb eines Budgets ist erst dann auszuführen, wenn innerhalb des Produktes der Mehrbedarf nicht ausgeglichen werden kann. Damit ist u. a. gewährleistet, dass zunächst der jeweilige Produktverantwortliche verpflichtet ist, entsprechende Deckungsmöglichkeiten innerhalb seines Verantwortungsbereiches zu prüfen bzw. Konsolidierungsmaßnahmen einzuleiten.

II. Unechte (einseitige) Deckungsfähigkeit

Mehrerträge in den einzelnen Produkten berechtigen zu **unabweisbaren** Mehraufwendungen in diesen Produkten. Das Gleiche gilt für Mehreinzahlungen zugunsten der Auszahlungsermächtigungen.

Eingehende Mehrerträge können so für unabweisbare Mehraufwendungen des gleichen Produkts verwendet werden, ohne ein förmliches Mittelbereitstellungsverfahren einzuleiten.

III. horizontale Deckungsfähigkeit

Die o. g. Regelungen zur Deckungsfähigkeit gelten nur für Aufwendungen und Erträge, die durch den jeweiligen Produktverantwortlichen innerhalb des Fachbudgets bewirtschaftet werden.

Die übrigen Aufwendungen sind gegenseitig deckungsfähig, wenn Sie sachlich zusammenhängen (Sachbudget). Es existieren demnach u. a. folgende Sachbudgets:

Sachbudget	Verantwortlich
Sachbudget 1 - Personal Personal- und Versorgungsaufwendungen	**Amtsleiter*in** **Amt für Personal, Organisation & Service**
Sachbudget 2 - Liegenschaften Miete, Pacht, Bauunterhaltung und Bewirtschaftung von Liegenschaften	**Amtsleiter*in** **Hauptamt und** **Amt für Bau- und Immobilienmanagement**
Sachbudget 3 – Abschreibungen Afa, Einzelwert- und Pauschalwertberichtigung	**Amtsleiter*in** **Kämmerei und Kreiskasse**

IV. Sonderregelungen für Investitionsmaßnahmen

Einzahlungen und Auszahlungen aus der Investitionstätigkeit sind grundsätzlich nur für die im Teilfinanzhaushalt veranschlagte Investitionsmaßnahme zu verwenden. Eingehende Mehreinzahlungen können für Mehrauszahlungen der gleichen Investitionsmaßnahme verwendet werden.

Bei Baumaßnahmen einer Liegenschaft und bei Teilmaßnahmen innerhalb einer Investitionsmaßnahme sind die Auszahlungsermächtigungen jeweils gegenseitig deckungsfähig.

So ist es möglich, unabweisbare Mehrauszahlungen bei einer Teilmaßnahme durch Minderauszahlungen bei einer anderen Teilmaßnahme der gleichen Investitionsmaßnahme bzw. der gleichen Liegenschaft auszugleichen, ohne ein förmliches Mittelbereitstellungsverfahren (Nachtragshaushalt bzw. Genehmigung von über- und außerplanmäßigen Ausgaben) einzuleiten.

V. Mittelbereitstellungsverfahren im Rahmen der Genehmigung von über- oder außerplanmäßigen Aufwendungen/ Auszahlungen (§ 72 Abs. 1 BbgKVerf)

Für unabweisbare Mehrausgaben, die mittels Inanspruchnahme der Deckungsfähigkeit durch Mitteltausch zwischen den Haushaltspositionen gedeckt werden können (vgl. Ziff. I - IV), müssen keine über- oder außerplanmäßigen Ausgaben beantragt werden; eine Entscheidung des Kreistages nach § 72 Abs. 1 BbgKVerf i. V. m. § 5 Abs. 3 der Haushaltssatzung entfällt. In allen übrigen Fällen bedürfen überplanmäßige und außerplanmäßige Aufwendungen/Auszahlungen von mehr als 500.000 Euro der vorherigen Zustimmung des Kreistages. Bis zu dieser Wertgrenze entscheidet der Kämmerer. Diese Regelung gilt für über- und außerplanmäßige Verpflichtungsermächtigungen entsprechend.

5. Der Haushalt auf einen Blick

5.1 Ergebnisplan

Der **Ergebnisplan** weist folgende Daten aus:

Ertrags- und Aufwandsarten	**Ergebnis 2024 (in Euro)**	**Ansatz 2025 (in Euro)**	**Ansatz 2026** (in Euro)	**Ansatz 2027** (in Euro)
Erträge aus lfd. Verwaltungstätigkeit	418.176.417	457.284.873	460.971.824	495.661.558
Aufwendungen aus lfd. Verwaltungstätigkeit	453.646.037	500.689.570	501.037.104	530.199.035
Ergebnis der lfd. Verwaltungstätigkeit	**-35.469.620**	**-43.414.697**	**-40.065.280**	**-34.537.477**
Finanzergebnis (Zins- u. Sonst)	2.062.300	729.590	-647.804	-2.224.066
Ordentliches Ergebnis	**-33.407.320**	**-42.685.107**	**-40.713.084**	**-36.761.543**
Außerord. Ergebnis	-1.433	100.100	-1.280.000	100.000
Gesamtergebnis	**-33.408.753**	**-42.585.107**	**-41.993.084**	**-36.661.543**

Vorbehaltlich des Jahresergebnisses 2025 wird der gesetzliche Haushaltsausgleich nur noch im Jahr 2026 durch Entnahme aus der Rücklage erreicht. Für die Haushaltsjahre der mittelfristigen Planung 2027-2029 ist keine Rücklage[2] vorhanden und es müssen voraussichtlich Fehlbeträge ausgewiesen werden. Mithin wird ein Haushaltssicherungskonzept erstellt, um den strukturellen Ausgleich möglichst ab dem Haushaltjahr 2030 wieder zu erreichen und die Fehlbeträge in den Folgejahren auszugleichen.

[2] Entsprechend der Bilanz zum 31.12.2024 beträgt die Rücklage aus Überschüssen (inkl. Fehlbetrag aus dem außerordentlichen Ergebnis) 98,3 Mio. Euro.

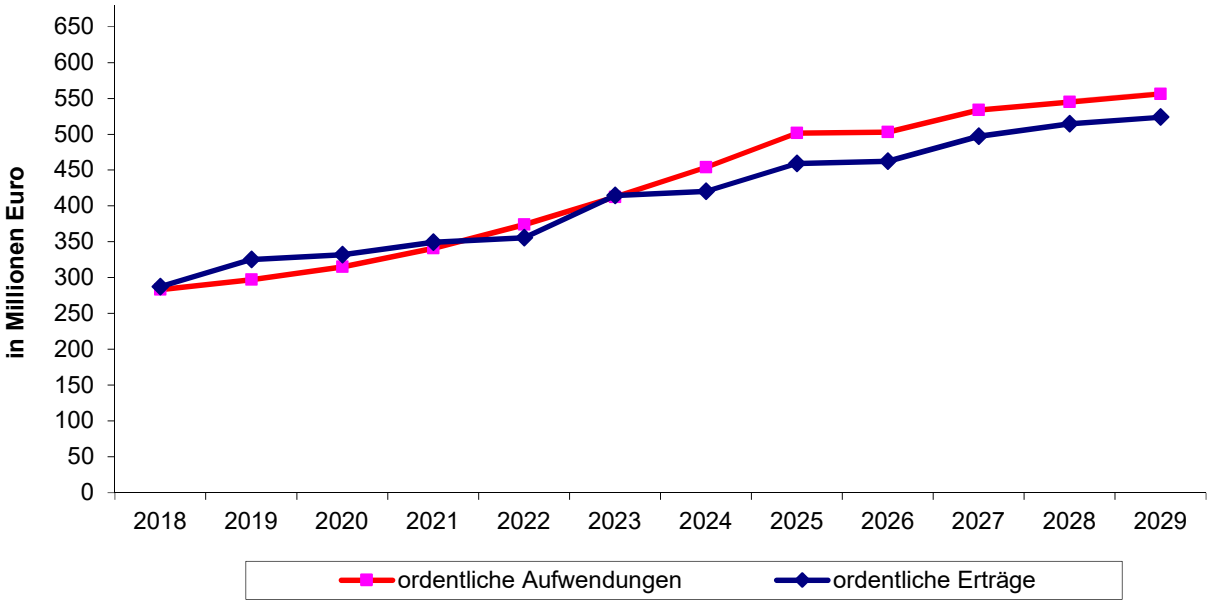

Abb. 1 Entwicklung der ordentlichen Erträge und Aufwendungen 2018-2029

5.1.1 Erträge

Die Entwicklung der Erträge aus laufender Verwaltungstätigkeit stellt sich wie folgt dar:

Ertragsarten	Ergebnis 2024 (in Euro)	Ansatz 2025 (in Euro)	Ansatz 2026 (in Euro)	Ansatz 2027 (in Euro)
Steuern und ähnliche Abgaben	7.686.489	4.810.000	4.259.778	7.920.000
Zuwendungen und allgemeine Umlagen	263.686.592	294.574.899	297.169.986	322.120.178
sonstige Transfererträge	2.820.655	1.933.300	2.372.800	2.435.200
öffentlich-rechtliche Leistungs-entgelte	42.294.911	46.919.715	49.542.250	50.693.550
privatrechtliche Leistungs-entgelte	1.521.919	1.545.870	1.603.150	1.566.950
Kostenerstattungen und Kos-tenumlagen	95.884.565	97.694.530	96.119.660	100.956.180
sonstige ordentliche Erträge	4.281.286	9.796.559	9.904.200	9.969.500
Erträge aus lfd. Verwaltung GESAMT	**418.176.417**	**457.274.873**	**460.971.824**	**495.661.558**

Für die Planjahre 2026 und 2027 wird gegenüber dem Vorjahr ein Anstieg der **Erträge** aus laufender Verwaltungstätigkeit prognostiziert. Dieser Anstieg fällt aber im Jahr 2026 deutlich geringer aus als dies in der bisherigen mittelfristigen Finanzplanung bis 2028 erwartet wurde.

Die Korrekturen resultieren v. a. aus Neuberechnungen zur Kreisumlage auf der Grundlage des Bescheides des Ministeriums der Finanzen und für Europa vom 19.12.2025 (Steuereinnahmen des Landes und der Kommunen). Durch veränderte Umlagegrundlagen in den Jahren 2026 und 2027 fallen -trotz höherem Kreisumlagehebesatz- in diesen Jahren die Erträge aus der Kreisumlage geringer aus als bislang geschätzt.

Weitere erhebliche Veränderungen der Erträge gegenüber der ursprünglichen mittelfristigen Planung mit dem Haushalt 2025 ergeben sich u. a.

- bei den Erstattungen/Zuweisungen v. a. im Bereich der Förderungen von Kindern in Tageseinrichtungen und von Kindertagesstätten (Elternbeitragsentlastung und Erhöhung der KiKo-Pauschale),
- bei den Abschlägen für den Sozial- sowie Jugendhilfelastenausgleich (ca. -0,56 Mio. Euro),
- durch höhere Erträge aus öffentlich-rechtlichen Leistungsentgelten (ca. 0,9 Mio. Euro im Rettungsdienst; Produkt 12701),
- bei Erträgen aus der differenzierten Kreisumlage; seit dem Jahr 2025 werden entsprechend eines Grundsatzbeschlusses des Kreistages die Schulkostenbeiträge der Gymnasien auf die Schulnutzer-Gemeinden umgelegt (ca. 0,5 Mio. Euro im P 21701),
- bei sonstigen ordentlichen Erträgen aus der ergebniswirksamen Auflösung der Rückstellungen für Pensionsverpflichtungen und Beihilfeverpflichtungen nach § 36 Abs. 1 KomHKV i. V. m. § 63 KomHKV (ca. 6,8 Mio. Euro/ Jahr), die ergebniswirksame Auflösung erfolgt über den Zeitraum 2025-2028.

5.1.2 Aufwendungen

Die Entwicklung der Aufwendungen aus laufender Verwaltungstätigkeit stellt sich wie folgt dar:

ausgewählte Aufwandsarten	Ergebnis 2024 (in Euro)	Ansatz 2025 (in Euro)	Ansatz 2026 (in Euro)	Ansatz 2027 (in Euro)
Personalaufwendungen	75.127.166	85.635.198	86.980.400	88.578.200
Aufwendungen Sach- u. Dienstleistungen	23.675.685	27.136.406	28.177.780	30.872.235
Abschreibungen	15.871.444	13.496.300	16.064.800	18.159.300
Transferaufwendungen	242.893.543	270.122.158	268.703.624	287.409.050
Sonstige ord. Aufwendungen	96.078.198	104.299.509	101.110.500	105.180.250
Aufwendungen aus lfd. Verwaltung GESAMT	**453.646.037**	**500.689.570**	**501.037.104**	**530.199.035**

Für die Planjahre 2026 und 2027 wird gegenüber der bisherigen mittelfristigen Finanzplanung bis 2028 bei den Aufwendungen aus laufender Verwaltungstätigkeit aufgrund der erfolgten Konsolidierungsmaßnahmen kein Anstieg erwartet. Die Personalaufwendungen wurden für den Ansatz 2026 aus der mittelfristigen Planung des Haushaltes 2025 übernommen. Auch bei den Transferaufwendungen erfolgten intensive Konsolidierungen, so dass der Ansatz um ca. 14,8 Mio. Euro geringer ist als in der mittelfristigen Planung. (siehe Abb. 9 und 10)

Gegenüber dem Jahresabschluss 2024 verändern sich die geplanten Transferaufwendungen im Jahr 2026 um ca. 30 Mio. Euro und im Jahr 2027 um weitere 17,1 Mio. Euro. In der bisherigen mittelfristigen Finanzplanung bis 2028 wurde für 2026 ein Anstieg von ca. 44,7 Mio. Euro erwartet.

Die Veränderungen in den Jahren 2026 ff gegenüber der ursprünglichen mittelfristigen Planung aus dem Haushalt 2025 (einschl. Nachträge) ergeben sich u. a.

- die Personalaufwendungen wurden aufgrund der geltenden Stellenplanneutralität und der Berücksichtigung unbesetzter Stellen sowie Langzeiterkrankungen auf den Wert der mittelfristigen Planung gekürzt,
- durch teilweise Anpassung der Planwerte auf die Buchungen im Jahr 2024 im Jugend- und Sozialbereich (v. a. Jugendsozialarbeit und bei Hilfen für behinderte Menschen innerhalb und außerhalb von Einrichtungen sowie der Hilfe zur Pflege und der Hilfe zur Erziehung);
- bei Zuwendungen an Städte und Gemeinden für Kindertageseinrichtungen aufgrund steigender Kinderzahlen (Weiterleitung der Landesmittel für den Wegfall der Elternbeiträge sowie Umsetzung des Tarifabschlusses für den öffentlichen Dienst),
- trotz Anstieg der Kosten für den Schülerspezialverkehr (erhöhte Kraftstoffpreise, Anpassung der Mindestlöhne und zusätzliche Touren) wurde diese Position lediglich um 300 Tsd. Euro erhöht,
- durch Anpassung der Abschreibungen.

5.2 Finanzplan

Der Finanzplan weist folgende Daten aus:

Ein- und Auszahlungsarten	Ergebnis 2024 (in Euro)	Ansatz 2025 (in Euro)	Ansatz 2026 (in Euro)	Ansatz 2027 (in Euro)
Einzahlungen aus lfd. Verwaltungstätigkeit	405.710.541	444.591.432	443.640.324	472.821.158
Auszahlungen aus lfd. Verwaltungstätigkeit	426.996.420	479.305.468	475.273.408	497.966.300
Saldo der laufenden Verwaltungstätigkeit	**-21.285.879**	**-34.714.036**	**-31.633.084**	**-25.145.142**
Einzahlungen aus der Investitionstätigkeit	9.685.113	36.550.991	62.008.555	55.732.666
Auszahlungen aus der Investitionstätigkeit	32.390.829	91.692.960	106.987.090	101.235.056
Saldo aus Investitionstätigkeit	**-22.705.716**	**-55.141.969**	**-44.978.535**	**-45.502.390**
Finanzmittelfehlbedarf bzw. -überschuss	-43.991.595	-89.856.005	-76.611.619	-70.647.532
Saldo aus der Finanzierungstätigk.	19.771.176	88.895.384	41.608.960	40.624.799
Veränderung Zahlungsmittel	**-24.220.419**	**-960.621**	**-35.002.659**	**-30.022.733**

Im **Finanzplan** ist für die Jahre 2026 und 2027 im Bereich der laufenden Verwaltungstätigkeit ein Defizit in Höhe von insgesamt ca. 57 Mio. Euro geplant. In den Jahren 2028 und 2029 wird ebenfalls Defizit aus der laufenden Verwaltungstätigkeit in Höhe von insgesamt 33,2 Mio. Euro erwartet, so dass die Kredittilgung nicht abgesichert werden kann. Der Finanzbedarf für Investitionen (Saldo aus der Investitionstätigkeit) beträgt für den Zeitraum bis 2026-2027 ca. 159,5 Mio. Euro und bleibt damit gegenüber der bisherigen mittelfristigen Planung annähernd gleich.

Die Abweichungen in der Investitionsplanung gegenüber der ursprünglichen mittelfristigen Planung aus dem Haushalt 2025 ergeben sich v. a. durch folgende Investitionsmaßnahmen bzw. Investitionsfördermaßnahmen:

- Modernisierung Mehrzweckhalle Lübben (+706 Tsd. Euro)
- Sanierung/Erneuerung Rundgang Marie-und-Hermann-Schmidt-Schule, KW (-275 Tsd. Euro)
- Modernisierung Sporthalle Gymnasium Eichwalde (+400 Tsd. Euro)
- Deckelung des Kreisstrukturfonds ab 2027 auf 500 Tsd. Euro für Strukturmaßnahmen und auf 1 Mio. Euro für Radverkehrsmaßnahmen
- Änderung Neubau Kat-Schutzhalle Luckau (-7,5 Mio. Euro)
- Verschiebung von Baumaßnahmen an Verwaltungsgebäuden (-2,9 Mio. Euro)
  - VG Max-Werner-Str. 5, Sanierung
- Verschiebung von Straßenbaumaßnahmen (ca. -3,4 Mio. Euro), u. a.
  - Umsetzung Alleenkonzept
  - Lubolz-B115 – Fahrbahnsanierung
  - Niveaufreie Bahnquerung Eichwalde
- Verschiebung von Baumaßnahmen an Radwegen (ca. -0,95 Mio. Euro)

Die Entwicklung des Zahlungsmittelbestandes würde sich demnach ohne Kreditaufnahmen wie folgt darstellen.

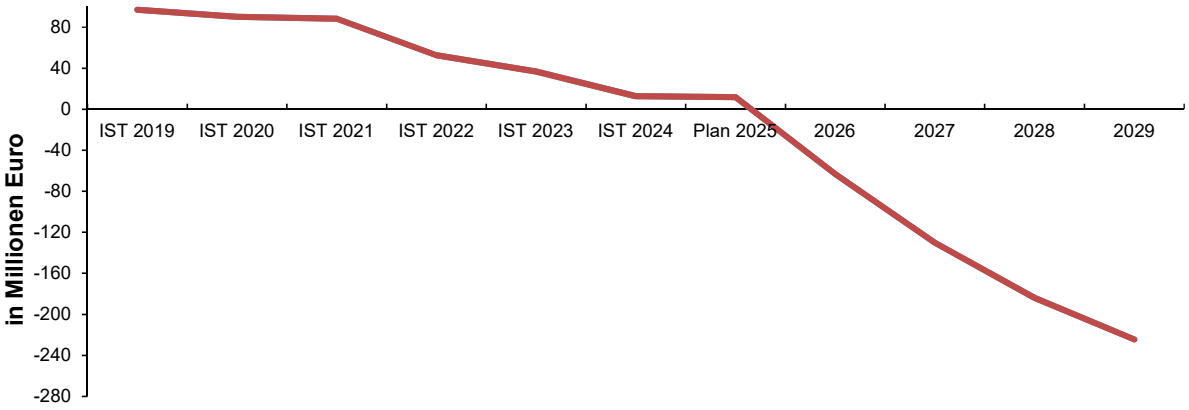

Abb. 2 Entwicklung des Zahlungsmittelbestandes 2019-2024 und mittelfristige Prognose bis 2029 ohne Kreditaufnahme

Mithin soll die Finanzierung des Investitionsbedarfes durch Kreditaufnahmen erfolgen.

Mit Schreiben des Ministeriums des Innern und für Kommunales vom 09.07.2025 wurde der für 2025 festgesetzte Gesamtbetrag der Kredite i. H. v. 55.141.969 Mio. Euro genehmigt. Wobei die Genehmigung für einen Teilbetrag i. H. v. 900.000 EUR unter der aufschiebenden Bedingung erteilt wurde, dass die Genehmigung des Ministeriums für Bildung, Jugend und Sport des Landes Brandenburg gemäß§ 104 Abs. 2 Brandenburgisches Schulgesetz (BbgSchulG) über den Errichtungsbeschluss des Kreistages für die Maßnahme "Neubau Weiterführende allgemeine Schule ZEWS (H1138-0001)" erteilt worden ist.
Da die Kreditermächtigung nicht genutzt wurde, steht der Betrag noch bis zum Ende des Jahres 2026 weiter zu Verfügung.

Für die Jahre 2026-2029 sind folgende Kreditneuaufnahmen geplant:

2026: 44,9 Mio. Euro (zzgl. bereits genehmigter Rest aus 2025: 55,1 Mio. Euro)
2027: 45,5 Mio. Euro
2028: 39,2 Mio. Euro
2029: 29,8 Mio. Euro.

Die Entwicklung des Zahlungsmittelbestandes stellt sich dann wie folgt dar.

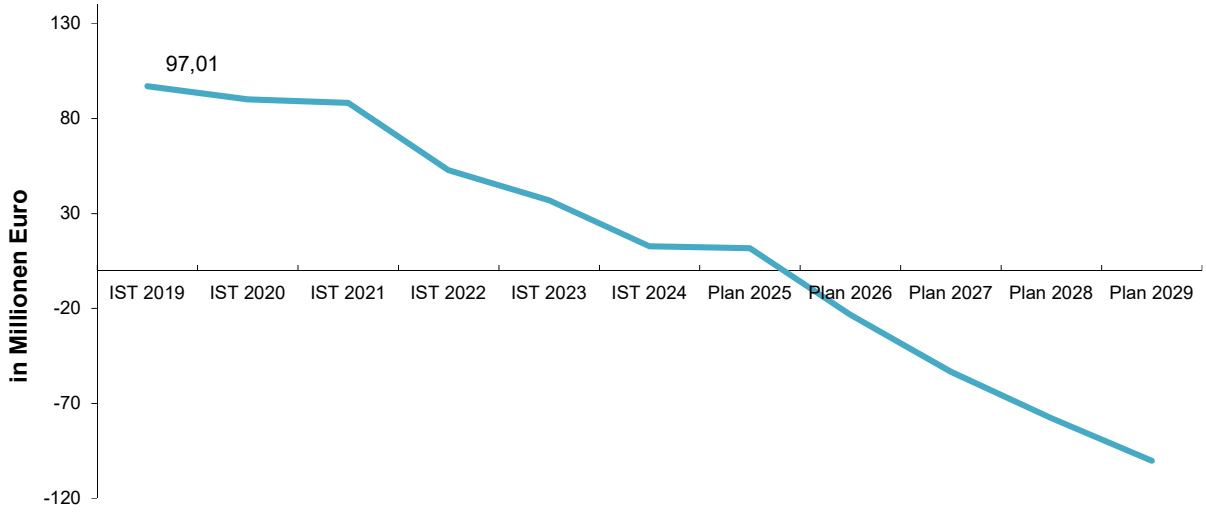

Abb. 3 Entwicklung des Zahlungsmittelbestandes 2019-2024 und mittelfristige Prognose bis 2029 (inkl. Kreditaufnahme 2026-2029)

6. Der Ergebnisplan

6.1 Erträge

Zu den wichtigsten Ertragspositionen ist im Einzelnen Folgendes anzumerken:

Steuern und ähnliche Abgaben

Ergebnis 2024	HH 2025 (in Euro)	**HH 2026 (in Euro)**	**HH 2027 (in Euro)**
7.686.489	4.810.000	**4.259.778**	**7.920.000**

Sonderbedarfs-Bundesergänzungszuweisung nach § 15 des Brandenburgischen Finanzausgleichsgesetzes; Soziallastenausgleich (3,5 Mio. Euro)

Gemäß § 11 Abs. 3a des Gesetzes über den Finanzausgleich zwischen Bund und Ländern (Finanzausgleichsgesetz - FAG) erhält das Land Brandenburg seit 2005 zum Ausgleich von Sonderlasten durch die strukturelle Arbeitslosigkeit und der daraus entstehenden überproportionalen Lasten bei der Zusammenführung von Arbeitslosenhilfe und Sozialhilfe für Erwerbsfähige jährliche Sonderbedarfs-Bundesergänzungszuweisungen (SoBEZ). Diese Mittel werden nach § 15 Absatz 1 Satz 1 bis 3 des Brandenburgischen Finanzausgleichsgesetzes jeweils hälftig nach den Kosten der Unterkunft und Heizung gemäß § 22 SGB II und nach der Anzahl der Bedarfsgemeinschaften nach SGB II auf die Landkreise und kreisfreien Städte aufgeteilt.

Jugendhilfelastenausgleich (771 Tsd. Euro)

Zur Abmilderung besonderer einwohnerbezogener Belastungen im Bereich der Jugendhilfe wird den Landkreisen und kreisfreien Städten als Aufgabenträgern von Leistungen nach dem Achten Buch Sozialgesetzbuch ein Sonderlastenausgleich gewährt. Das Land Brandenburg stellt jährlich einen Sonderlastenausgleich in Höhe von 20 Mio. Euro zur Verfügung, welcher nach folgenden Maßgaben verteilt wird

- 50 % nach Anzahl der Fälle bei den Hilfen und Beratungen gemäß §§ 27-35 SGB VIII,
- 50 % nach Anzahl der Personen unter 18 Jahren in Bedarfsgemeinschaften.

Leistungen des Landes zur Umsetzung des SGB II –Wohngeldeinsparung

Gemäß § 5 des Gesetzes zur Ausführung des Zweiten Buches Sozialgesetzbuch im Land Brandenburg (Bbg AG-SGB II) wird die auf das Land Brandenburg entfallende Entlastung durch die Änderung des Wohngeldgesetzes im Vierten Gesetz für moderne Dienstleistungen am Arbeitsmarkt unter Berücksichtigung der Belastung des Landes aus der Abgabe seines Umsatzsteueranteils zur Finanzierung der Sonderbedarfs-Bundesergänzungszuweisungen den kommunalen Trägern zugewiesen. Das Land Brandenburg hatte festgestellt, dass es bei der Weitergabe von Einsparungen an Wohngeldleistungen zu einer Überzahlung gekommen ist und somit für die Jahre 2025 und 2026 keine Auszahlungen erfolgen. Ab dem Jahr 2027 wird wieder mit einer Zuweisung gerechnet.

Zuwendungen und allgemeine Umlagen

Ergebnis 2024	HH 2025 (in Euro)	**HH 2026 (in Euro)**	**HH 2027 (in Euro)**
263.686.592	294.574.899	**297.169.986**	**322.120.178**

Zu den wichtigsten Erträgen in dieser Position gehören die Erträge aus der Kreisumlage.

Abwägungen zur allgemeinen Kreisumlage

Der Landkreis hat vor der Festsetzung des Hebesatzes der Kreisumlage den Finanzbedarf der umlagepflichtigen Gemeinden zu ermitteln und gleichrangig mit dem eigenen zu berücksichtigen. Die Daten zum Finanzbedarf der umlagepflichtigen 37 Städte und Gemeinden sind dem Kreistag vor der Beschlussfassung über die Haushaltssatzung zur Kenntnis zu geben. Entsprechende Übersichten sind dem Vorbericht beigefügt worden. Überdies werden nachfolgend die Abwägungen zur Festlegung des Kreisumlagehebesatzes erläutert.

Finanzausstattung der Kommunen

Insgesamt erfolgt für die Umlagegrundlagen für die Kreisumlage 2026 (Bescheid des Ministeriums der Finanzen und für Europa für das Haushaltsjahr 2026) gegenüber dem Jahr 2025 ein Absinken um ca. 10 Mio. Euro auf ca. 410,4 Mio. Euro. Entsprechend der Datenlage des Landes hat sich dabei die Steuerkraftmesszahl der Kommunen des Landkreises im Jahr 2024 nur um ca. 9,6 Mio. Euro erhöht (vgl. Abb. 4). Nach der aktuellen Steuerschätzung wird für das Jahr 2025 ein Absinken der kommunalen Steuereinnahmen erwartet.

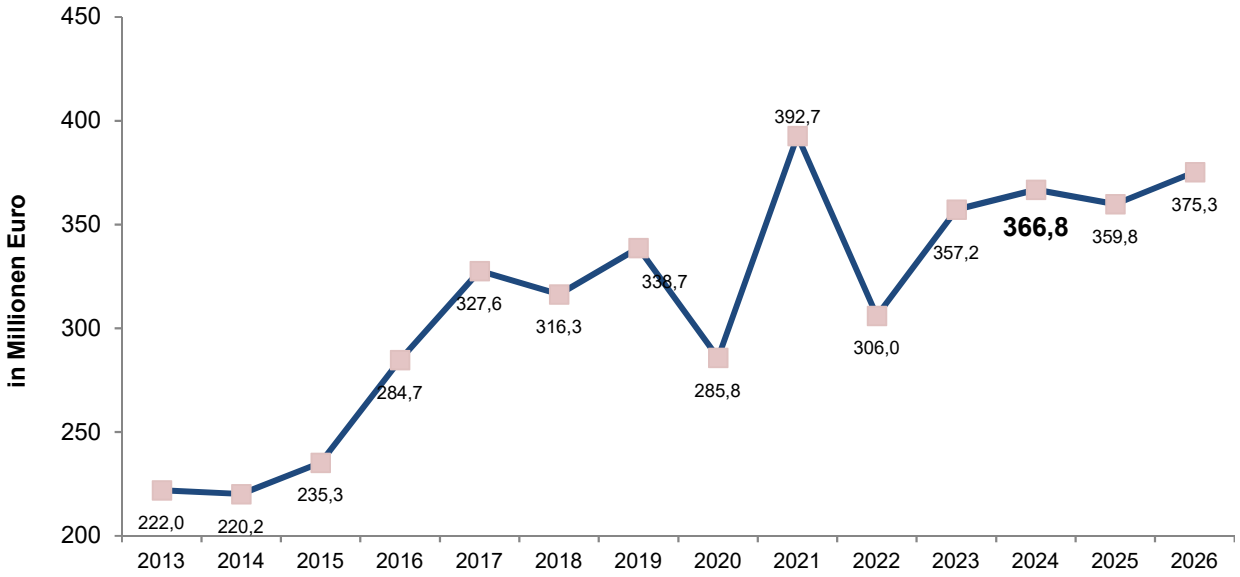

Abb. 4 Entwicklung und Prognose der kommunalen Steuerkraftmesszahlen (inkl. Familienleistungsausgleich) [3]

Bei den Schlüsselzuweisungen des Landes (zzgl. Schlüsselzuweisung Plus) wurde insgesamt ein Absinken um 8,9 Mio. Euro auf 83,4 Mio. Euro mitgeteilt (vgl. Abb. 4). Hintergrund ist, dass die Schlüsselmasse des Jahres 2026 nach jetzigem Stand 2.377,4 Mio. Euro und damit 145,6 Mio. Euro weniger als im Vorjahr beträgt. Wesentliche Gründe:

[3] Für die Jahre 2020, 2021 und 2022 wurden in die Steuerkraftmesszahl die Kompensationsleistungen des Landes für Einnahmeverluste bei den Gewerbesteuern und sonstigen Steuern einbezogen.

- Erhöhung des allgemeinen Vorwegabzuges gemäß § 3 Absatz 1 Satz 3 BbgFAG (anteilige Entlastung für den Landeshaushalt für den Verzicht auf die Überführung des Familienleistungsausgleichs in die Verbundmasse und Teilbetrag aus dem Rückforderungsanspruch des Landes aus der nicht vermeidbaren Überzahlung der Weitergabe der Wohngeldeinsparungen in den Jahren 2023 und 2024 und
- positive Abrechnungssumme der Steuerverbünde der Jahre 2022 bis 2024

Gemäß § 5 Absatz 4 BbgFAG erhalten Gemeinden und verbandsgemeindeangehörige Gemeinden mit einer im Ergebnis des kommunalen Finanzausgleichs im Landesvergleich erheblich unterdurchschnittlichen Finanzkraft je Einwohnerin oder Einwohner, in den Ausgleichsjahren 2024 bis 2028 einen Zuschlag zu den Schlüsselzuweisungen (Schlüsselzuweisung Plus). Im Jahr 2026 erhalten betroffene Kommunen im Landkreis insgesamt 1.374 Tsd. Euro (17 Gemeinden).

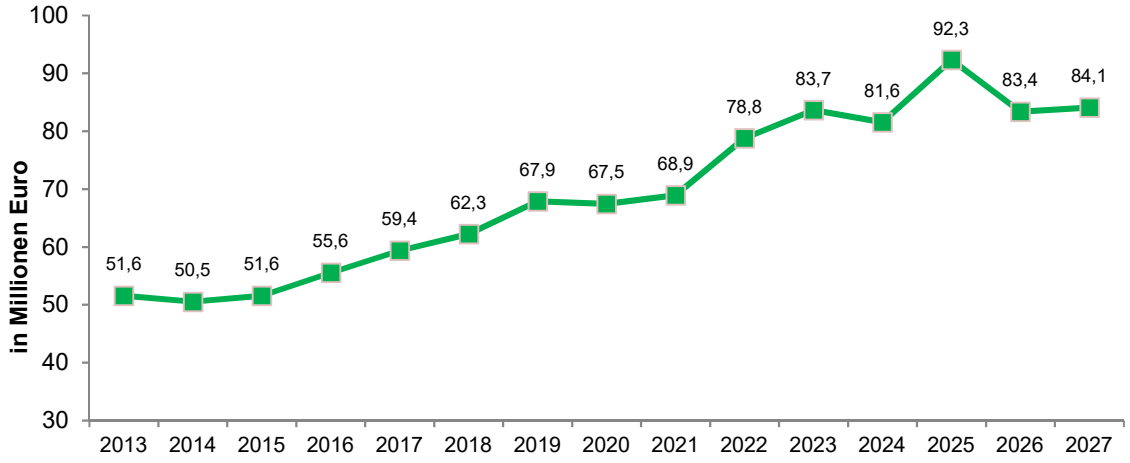

Abb. 5 Entwicklung und Prognose[4] der kommunalen Schlüsselzuweisungen

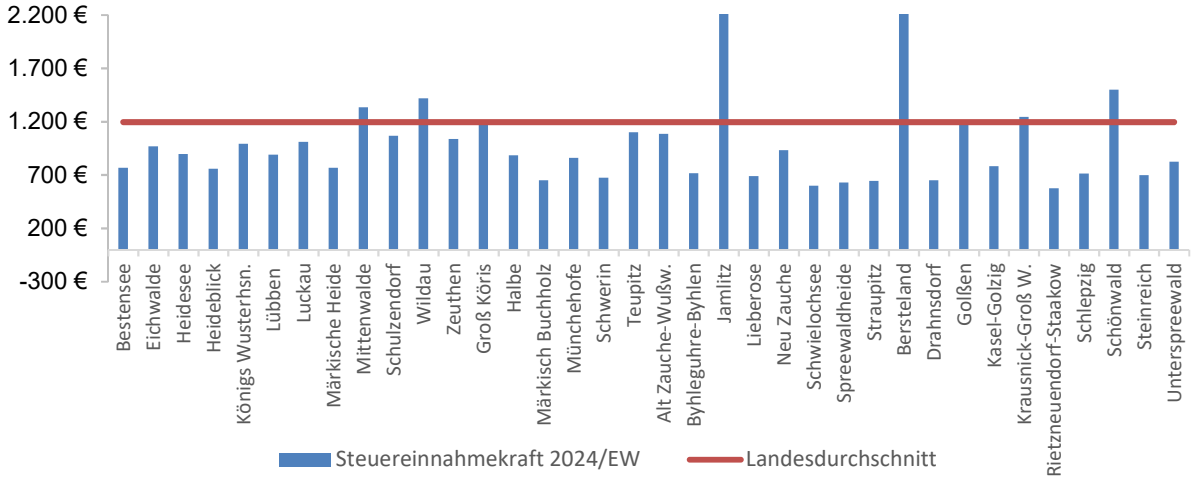

Abb. 6 Darstellung der Steuereinnahmekraft 2024[5] je Einwohner (ohne Schönefeld[6])

[4] Für das Jahr 2027 erfolgte die Prognose auf der Grundlage der Steuerschätzung im Oktober 2025
[5] Quelle: Amt für Statistik Berlin-Brandenburg, Statistischer Bericht; L II 7 - j / 24, Realsteuervergleich 2024
[6] Auf eine vergleichende Darstellung mit der Gemeinde Schönefeld wurde aus Gründen der besseren Lesbarkeit verzichtet, die Steuereinnahmekraft je Einwohner der Gemeinde Schönefeld beträgt 10.236 Euro/EW

Die kommunale Finanzausstattung stellt sich entsprechend der Finanzstatistik (Realsteuervergleich 2024) und der Festsetzung des Landes Bandenburg vom 19.12.2025 (Schlüsselzuweisungen 2026) mithin wie folgt dar:

Stadt/ Gemeinde	Steuerkraft[7] (in EUR)	Veränd. Vorjahr (in EUR)	Steuerkraft[8] je EW (in EUR)	SZW 26[9] (in EUR)	Veränd. Vorjahr (in EUR)	SZW je EW[10] (in EUR)
Bestensee	6.991.065	752.137	766	5.897.825	-303.887	646
Eichwalde	6.174.708	-89.304	969	2.914.553	-20.189	457
Heideblick	2.670.705	479.508	758	2.349.718	-132.314	667
Heidesee	6.594.566	447.348	897	3.962.491	-283.919	539
Königs Wusterhausen	38.694.068	5.597.214	991	26.142.227	-3.595.957	670
Lübben	12.479.588	621.247	889	8.560.123	-562.716	610
Luckau	9.328.601	290.247	1.009	4.508.928	-380.535	488
Märkische Heide	2.873.890	22.820	767	2.371.076	-21.924	633
Mittenwalde	13.382.124	-587.812	1.335	2.556.595	459.252	255
Schönefeld	195.667.415	-4.228.894	10.236	0	0	0
Schulzendorf	10.159.418	1.392.403	1.067	4.152.357	-868.544	436
Wildau	14.879.069	1.303.103	1.419	2.426.079	-781.135	231
Zeuthen	11.885.208	822.071	1.037	5.219.460	-700.637	455
Groß Köris	3.074.306	1.828.441	1.178	971.692	-1.045.346	372
Halbe	2.230.363	293.499	885	1.289.298	-220.795	512
Märkisch Buchholz	547.959	69.688	648	640.974	-29.710	759
Münchehofe	368.545	-39.404	861	234.492	11.853	548
Schwerin	641.510	-293.363	675	618.990	128.492	652
Teupitz	2.080.932	251.059	1.099	649.379	-184.104	343
Alt Zauche-Wußw.	506.194	175.567	1.084	203.315	-92.432	435
Byhleguhre-Byhlen	534.228	22.590	716	498.280	-20.773	668
Jamlitz	1.564.197	821.370	3.116	0	-56.485	0
Lieberose	917.897	-61.483	690	842.904	22.417	633
Neu Zauche	957.440	-113.840	930	502.041	2.373	488
Schwielochsee	887.606	-116.971	599	1.149.320	43.714	776
Spreewaldheide	267.033	29.601	628	328.153	-38.957	772
Straupitz	595.438	30.616	643	614.932	-35.045	664
Bersteland	2.007.106	375.325	2.367	0	0	0
Drahnsdorf	441.486	8.314	649	513.197	57.794	755
Golßen	2.903.113	-526.132	1.182	723.700	330.301	295
Kasel-Golzig	532.660	45.784	781	437.000	19.475	641
Krausnick-Groß Wasserburg	845.807	266.391	1.244	187.876	-166.517	276
Rietzneuendorf-Staakow	351.806	31.590	574	496.036	43.517	809
Schlepzig	437.963	53.751	713	426.208	22.565	694
Schönwald	1.830.035	751.811	1.499	119.942	-473.184	98
Steinreich	293.601	-97.214	699	475.707	248.695	1133
Unterspreewald	603.767	-21.464	824	424.670	-2.033	579
GESAMT	**357.201.417**	**10.607.614**		**83.409.538**	**-8.912.073**	

[7] Quelle: Amt für Statistik Berlin-Brandenburg, Statistischer Bericht L II 7 - j / 24; Realsteuervergleich 2024
[8] Quelle: Amt für Statistik Berlin-Brandenburg, Statistischer Bericht L II 7 - j / 24, Realsteuervergleich 2024
[9] SZW= Schlüsselzuweisung für 2026 entsprechend Bescheid des des Landes (inkl. Schlüsselzuw. Plus)
[10] Bevölkerung am 30.06.2025, Quelle: Amt für Statistik Berlin-Brandenburg

Es ist festzustellen, dass bei den amtsfreien Städten und Gemeinden für das Jahr 2024 ein Anstieg der Steuereinnahmekraft zu verzeichnen ist (+6,8 Mio. Euro). Lediglich bei Eichwalde, Mittenwalde und Schönefeld waren Mindereinnahmen zu verzeichnen. Im amtsangehörigen Bereich liegt ein Anstieg der Steuereinnahmekraft in Höhe von 3,8 Mio. Euro vor.

Finanzbedarf der Städte und Gemeinden
(Haushaltslage der Kommunen im Zeitraum 2024 -2028)

Aufgrund der Größe und territorialen Ausbreitung des Landkreises zeigen sich die kreisangehörigen Städte, Gemeinden und Ämter hinsichtlich Bevölkerungsdichte, Infrastruktur und Wirtschaftskraft als ausgesprochen divergent.

Die in vielen brandenburgischen Landkreisen vorzufindende, sektorale Abnahme gemeindlicher Finanzkraft vor dem Hintergrund der spezifischen Stadt-Umland-Problematik, die das Land Brandenburg mit der zentral gelegenen Hauptstadt Berlin charakterisiert, findet sich auch im Landkreis Dahme-Spreewald wieder.

Die daraus resultierende stark unterschiedliche Finanzausstattung der Kommunen erfordert von Seiten des Landkreises ein sensibles und sorgfältiges Handeln, um der verpflichtenden Ausgleichsfunktion des § 123 BbgKVerf gerecht zu werden.

Die Feststellung der Finanzsituation und des daraus folgenden Finanzbedarfes aller Städte und Gemeinden war auch für die Kreisumlageplanung des Jahres 2026 schwierig, da von 37 Kommunen nur 4 Kommunen über einen aktuellen geprüften Jahresabschluss (2023) verfügen. Für das Jahr 2022 liegen nur 9 geprüfte Jahresabschlüsse vor. Überdies lagen zum Zeitpunkt der Aufstellung des Haushaltes noch nicht von allen Städten und Gemeinden beschlossene Haushaltspläne für das Jahr 2025 vor.

Für die Betrachtung der Finanzsituation wurde mindestens auf einen 5 Jahreszeitraum abgestellt (aktuell wurden die Jahre 2024-2028 einbezogen).

Für jede Stadt bzw. Gemeinde wurde ein diesbezügliches Datenblatt dem Vorbericht beigefügt, aus welchem sich jeweils v. a. die Entwicklung

- der ordentlichen Aufwendungen und Erträge,
- der Rücklage des ordentlichen Ergebnisses,
- des Finanzmittelbedarfes im Finanzhaushalt (Saldo der Verwaltungstätigkeit zzgl. Saldo aus der Investitionstätigkeit),
- des Zahlungsmittelbestandes und
- der Steuereinahmen

ablesen lässt. Die Daten wurden bei den Städten und Gemeinden im Juli 2025 und Januar 2026 abgefragt. Zielstellung ist, die Planungsdaten des Jahres 2026 in den Abwägungsprozess einzubeziehen. Sofern von Kommunen keine Daten übergeben wurden, wurde auf hier vorliegende Daten (ggf. Vorjahresdaten) zurückgegriffen.

Überdies konnten die Städte und Gemeinden angeben, welche weiteren Finanzbedarfe bzw. finanziellen Herausforderungen bestehen. Dabei wurde ihnen die Möglichkeit gegeben, in einem Freitext mögliche künftige Belastungen (z. B. aus Investitionsmaßnahmen) innerhalb bzw. außerhalb der mittelfristigen Finanzplanung anzugeben.

Für das Planungsjahr 2026 stellt sich nach den hier vorliegenden Unterlagen und den Zuarbeiten der Städte und Gemeinden der Finanzbedarf der Städte und Gemeinden vorläufig wie folgt dar [11]

Amt/Gemeinde	Ordentliches Ergebnis (EHH)	Rücklage ordentliches Ergebnis (EHH)	Saldo Verwaltungstätigkeit (FHH)	Saldo Investitionstätigkeit (FHH)	Zahlungsmittelbestand zum 31.12.2025
Bestensee	128.200 €	10.101.200 €	817.400 €	-590.400 €	1.941.196 €
Eichwalde	-2.759.960 €	4.420.784 €	-1.990.170 €	-727.780 €	6.013.682 €
Heideblick	-1.428.300 €	3.609.060 €	-1.101.600 €	-1.312.000 €	5.281.616 €
Heidesee	-3.139.900 €	7.932.414 €	-1.952.000 €	-677.400 €	10.036.126 €
Königs Wusterhausen	-5.183.900 €	31.078.651 €	2.802.000 €	-5.220.800 €	19.228.562 €
Lübben	-678.600 €	27.668.628 €	1.011.850 €	-2.396.668 €	1.712.076 €
Luckau	-2.535.100 €	1.644.474 €	-3.743.700 €	-813.800 €	4.969.405 €
Märkische Heide	-1.024.600 €	7.897.916 €	-435.300 €	-550.000 €	2.377.339 €
Mittenwalde	-2.024.131 €	24.119.642 €	-1.120.989 €	-1.422.500 €	22.027.244 €
Schönefeld	-66.311.350 €	398.471.170 €	-59.804.420 €	-65.423.970 €	345.617.660 €
Schulzendorf	-2.126.336 €	18.756.366 €	-1.241.147 €	-2.017.496 €	19.098.675 €
Wildau	33.000 €	14.627.700 €	1.611.200 €	-13.707.500 €	8.871.001 €
Zeuthen	-3.029.400 €	5.605.432 €	-1.585.000 €	3.110.600 €	12.215.357 €
Amt Lieberose/Oberspreew.					
Alt Zauche-Wußwerk	-197.200 €	-217.783 €	-161.500 €	37.100 €	590.513 €
Byhleguhre-Byhlen	-279.200 €	-370.045 €	-137.800 €	86.500 €	1.173.546 €
Jamlitz	-110.200 €	285.889 €	-143.100 €	22.200 €	1.508.576 €
Lieberose	265.300 €	812.426 €	350.500 €	109.000 €	2.739.158 €
Neu Zauche	-565.200 €	312.889 €	-454.300 €	-175.400 €	2.167.767 €
Schwielochsee	-293.900 €	128.377 €	-97.100 €	159.200 €	2.829.874 €
Spreewaldheide	-173.200 €	-620.051 €	-152.400 €	-16.400 €	450.772 €
Straupitz	-272.200 €	-218.231 €	-200.200 €	-1.100 €	366.919 €
Amt Schenkenländchen					
Groß Köris	-1.317.700 €	4.141.298 €	-1.050.700 €	-109.900 €	2.444.026 €
Halbe	-1.322.900 €	-3.070.394 €	-1.199.600 €	-386.600 €	1.713.019 €
Märkisch Buchholz	-550.700 €	-1.226.970 €	-516.900 €	82.300 €	-98.278 €
Münchehofe	-212.900 €	-23.665 €	-172.900 €	43.900 €	8.420 €
Schwerin	-506.400 €	-1.845.499 €	-419.400 €	63.500 €	-1.222.229 €
Teupitz	-1.323.000 €	-2.864.008 €	-1.191.400 €	104.200 €	1.655.117 €
Amt Unterspreewald					
Bersteland	-505.800 €	-2.236.200 €	-433.100 €	20.300 €	1.135.339 €
Drahnsdorf	-259.900 €	-745.000 €	-244.600 €	59.800 €	954.001 €
Golßen	-459.600 €	861.000 €	-269.200 €	-240.700 €	1.445.575 €
Kasel-Golzig	-250.100 €	-1.185.173 €	-236.900 €	38.100 €	685.093 €
Krausnick-Groß Wbg.	-168.000 €	726.500 €	-151.500 €	61.200 €	1.982.844 €
Rietzneuendorf-Staakow	-168.400 €	-1.133.400 €	-105.400 €	49.500 €	-201.166 €
Schlepzig	-360.400 €	-1.498.100 €	-321.100 €	-13.800 €	1.286.399 €
Schönwald	-1.036.200 €	-783.800 €	-935.000 €	-18.800 €	1.299.216 €
Steinreich	-494.900 €	-964.100 €	-434.100 €	35.900 €	458.801 €
Unterspreewald	-378.000 €	-68.500 €	-357.600 €	59.400 €	393.584 €

[11] Die Daten basieren auf Zuarbeiten der Städte und Gemeinden aus den Monaten Juli bis September 2025 sowie Januar 2026. Sofern die Haushalte 2025 bzw. 2026 noch nicht beschlossen wurden, sind hier die Daten der mittelfristigen Planung des zuletzt vorliegenden Haushaltes aufgeführt.

Leistungsfähigkeit (LF)

Für die Beurteilung der finanziellen Leistungsfähigkeit soll dargestellt werden, inwieweit die Kommune in der Lage ist, den Haushaltsausgleich zu erreichen. Dabei sind die ordentlichen Erträge und ordentlichen Aufwendungen sowie die Rücklagen bzw. Fehlbeträge zu betrachten.

Es wurden folgende Stufen entwickelt:

Stufe 1	Dauernde Leistungsfähigkeit Das ordentliche Ergebnis ist in jedem Jahr ausgeglichen;
Stufe 2	Dauernde Leistungsfähigkeit durch Nutzung von Rücklagen Das ordentliche Ergebnis ist teilweise negativ, die Rücklagen decken jedoch in jedem Jahr den möglichen Fehlbetrag.
Stufe 3	Eingeschränkte dauernde Leistungsfähigkeit Das ordentliche Ergebnis ist teilweise negativ, die Rücklagen decken weitestgehend den möglichen Fehlbetrag; dabei ist das Gesamtergebnis (inkl. Rücklagen/ Fehlbeträge) in höchstens drei Jahren negativ.
Stufe 4	Dauernde Leistungsfähigkeit ist nicht gegeben Die Kriterien der Stufen 1 bis 3 sind nicht erfüllt

Eine dauernde Leistungsfähigkeit (Stufe 1) wird bei keiner Kommune angenommen. Eine dauernde Leistungsfähigkeit durch Nutzung von Rücklagen (Stufe 2) wird bei 13 Kommunen angenommen. Dies sind überwiegend amtsfreie Städte und Gemeinden.

Eine eingeschränkte dauernde Leistungsfähigkeit (Stufe 3) wird bei 4 Kommunen gesehen. Die dauernde Leistungsfähigkeit als nicht gegeben (Stufe 4) wird aktuell bei 20 Kommunen vermutet werden. Dies sind fast ausschließlich amtsangehörige Städte und Gemeinden (Ausnahme: Stadt Luckau). Mit dieser Auswertung wird die Heterogenität der finanziellen Leistungsfähigkeit der Kommunen unterstrichen

Beim Landkreis Dahme-Spreewald ist die dauernde Leistungsfähigkeit ist nicht gegeben (Stufe 4)

Tilgungsdeckungsfähigkeit (TD):

Bei der Tilgungsdeckungsfähigkeit wird bewertet, ob die Zahlungsüberschüsse aus laufender Verwaltungstätigkeit im Finanzplan (bzw. der Finanzrechnung) zur ordentlichen Tilgung der Kredite ausreichen.

Es wurden folgende Stufen entwickelt:

Stufe 1	Tilgungsdeckung gegeben, dauernde Leistungsfähigkeit Für die Kredittilgung stehen ausreichend Überschüsse aus der laufenden Verwaltungstätigkeit zur Verfügung. Dies konnte nur bei der Stadt Luckau festgestellt werden.
Stufe 2	eingeschränkte Tilgungsdeckung gegeben, dauernde Leistungsfähigkeit Für die Kredittilgung stehen in höchstens zwei Jahren keine Überschüsse aus der laufenden Verwaltungstätigkeit zur Verfügung. Dies wurde bei 7 Kommunen festgestellt. Insofern ist eine Verschlechterung festzustellen.
Stufe 3	Tilgungsdeckung nicht gegeben, keine dauernde Leistungsfähigkeit Für die Kredittilgung stehen in mehr als zwei Jahren keine Überschüsse aus der laufenden Verwaltungstätigkeit zur Verfügung. Dies wurde bei 29 Kommunen festgestellt.

Beim Landkreis Dahme-Spreewald ist die Tilgungsdeckung nicht gegeben (Stufe 3).

Die Leistungs- und Tilgungsdeckungsfähigkeit der Städte und Gemeinden sowie des Landkreises lässt sich danach wie folgt zusammenfassen:

Landkreis Dahme-Spreewald	Stufe LF	Stufe TD
Landkreis Dahme-Spreewald	4	3
Gemeinden und Ämter		
Gemeinde Bestensee	2	2
Gemeinde Eichwalde	3	3
Gemeinde Heideblick	2	3
Gemeinde Heidesee	2	3
Stadt Königs Wusterhausen	2	2
Stadt Lübben (Spreewald)	2	2
Stadt Luckau	4	1
Gemeinde Märkische Heide	2	3
Stadt Mittenwalde	2	2
Gemeinde Schönefeld	2	3
Gemeinde Schulzendorf	2	3
Stadt Wildau	2	2
Gemeinde Zeuthen	3	2
Amt Lieberose/Oberspreewald		
Gem. Alt Zauche-Wußwerk	4	3
Gem. Byhleguhre-Byhlen	4	3
Gem. Jamlitz	2	3
Stadt Lieberose	2	2
Gem. Neu Zauche	4	3
Gem. Schwielochsee	4	3
Gem. Spreewaldheide	4	3
Gem. Straupitz	4	3
Amt Schenkenländchen		
Gemeinde Groß Köris	3	3
Gemeinde Halbe	4	3
Stadt Märkisch Buchholz	4	3
Gemeinde Münchehofe	4	3
Gemeinde Schwerin	4	3
Stadt Teupitz	4	3
Amt Unterspreewald		
Gem. Bersteland	4	3
Gem. Drahnsdorf	4	3
Stadt Golßen	3	3
Gem. Kasel-Golzig	4	3
Gem. Krausnick-Groß Wasserburg	2	3
Gem. Rietzneuendorf-Staakow	4	3
Gem. Schlepzig	4	3
Gem. Schönwald	4	3
Gem. Steinreich	4	3
Gem. Unterspreewald	4	3

Stufe	Leistungsfähigkeit (LF)
1	dauernde Leistungsfähigkeit gegeben
2	dauernde Leistungsfähigkeit durch Nutzung von Rücklagen gegeben
3	eingeschränkte dauernde Leistungsfähigkeit gegeben
4	dauernde Leistungsfähigkeit nicht gegeben

Stufe	Tilgungsdeckung (TD)
1	Tilgungsdeckung gegeben, dauernde Leistungsfähigkeit
2	eingeschränkte Tilgungsdeckung gegeben, dauernde Leistungsfähigkeit
3	Tilgungsdeckung nicht gegeben, keine dauernde Leistungsfähigkeit

Auswertung des Finanzbedarfes der Städte und Gemeinden

Damit wird deutlich, dass sich die Haushaltssituation der Kommunen gegenüber dem Vorjahr zwar etwas verbessert darstellt, aber weiterhin angespannt ist. Überschüsse aus der laufenden Verwaltungstätigkeit zur Finanzierung von notwendigen Investitionen stehen nicht bzw. nicht in ausreichendem Maß zur Verfügung. Der geplante Saldo aus der Investitionstätigkeit im Jahr 2026 in Höhe von

insgesamt ca. -91,7 Mio. Euro zeigt überdies, dass auf kommunaler Ebene ein hoher Investitionsbedarf besteht. Überdies wurde von zahlreichen amtsfreien Kommunen gegenüber dem Kämmerer des Landkreises angezeigt, dass ein höherer Investitionsbedarf bestehen würde, als in der Haushaltsplanung dargestellt. Die Kommunen seien aufgrund ihrer finanziellen Situation jedoch nicht in der Lage, den höheren Bedarf zu erfüllen und auch nicht im Haushaltsplan darzustellen. Dies trifft im Übrigen auf den Landkreis zu.

Zur Stichtagsbetrachtung des Zahlungsmittelbestandes (480, 7 Mio. Euro) haben zahlreiche Städte und Gemeinden darauf hingewiesen, dass -wie beim Landkreis- aufgrund kurzfristiger Verbindlichkeiten zum Ende des Jahres und erfolgter Ermächtigungsübertragungen bei Investitionsmaßnahmen in das Folgejahr die tatsächlich verfügbare Liquidität stärker eingeschränkt ist, als dies in den vorliegenden Jahresabschlüssen und Haushaltsplänen dargestellt wurde. Die prognostizierten Entwicklungen der einzelnen Zahlungsmittelbestände sind den beigefügten Datenblättern zu entnehmen. Dabei ist zu berücksichtigen, dass nur die Zahlungsmittelbestände, die im Rahmen des bestätigten Jahresabschlusses ermittelt wurden, valide bzw. nachprüfbar sind.

Trotz des bestehenden hohen Finanzbedarfes, v. a. bei der Investitionstätigkeit, verfügen zahlreiche amtsfreie Städte und Gemeinden über ausreichend Finanzkraft, um sowohl den Haushaltsausgleich, als auch die jederzeitige Zahlungsfähigkeit zu sichern. Lediglich 3 amtsangehörige Gemeinden verfügen am 31.12.2025 über keinen Zahlungsmittelbestand.

Mit dem Erlass der kreislichen Haushaltssatzung ist sicherzustellen, dass nicht unzulässig in die Finanzhoheit der Städte und Gemeinden eingegriffen wird. Voraussetzung für einen derartigen Eingriff wäre, dass die Gemeinden strukturell unterfinanziert sind. Dies wäre gegeben, wenn sie auf Dauer nicht in der Lage sind, ihren Haushalt auszugleichen. Hierfür wird vielfach ein Mehrjahreszeitraum angesetzt.

Den beigefügten Haushaltsübersichten ist zu entnehmen, dass bei der überwiegenden Anzahl der Kommunen festzustellen ist, dass sich deren finanzielle Situation in den letzten Jahren erheblich verbessert hat. Zahlreiche Kommunen konnten im Jahr 2020 erstmals seit vielen Jahren einen Haushaltsausgleich darstellen. Dies liegt neben der guten wirtschaftlichen Entwicklung auch in der niedrigen Kreisumlage begründet. Durch die Aufholung der rückständigen Jahresabschlüsse konnten überdies in den Abschlüssen bessere Ergebnisse dargestellt werden als diese in der Planung prognostiziert wurden.

Es wird eingeschätzt, dass die kreisangehörigen Städte und Gemeinden grundsätzlich in der Lage sind, ihren Umlageverpflichtungen nachzukommen. Eine strukturelle und vor allem dauerhafte strukturelle Unterfinanzierung der Kommunen wird im Betrachtungszeitraum (2024-2029) nur bei den amtsangehörigen Gemeinden vermutet. Ob diese Vermutung bestätigt wird, hängt im Wesentlichen davon ab, welche Ergebnisse die rückständigen Jahresabschlüsse aufweisen.

Die Prognosen der Kämmerer zeigen allerdings, dass sie auch in den nächsten Jahren mit erheblichen Steigerungen bei Bewirtschaftungs-, Sanierungs- und Unterhaltungskosten rechnen. Es wurde daher seitens Kommunalen Arbeitsgemeinschaft LDS des Städte- und Gemeindebundes (KAG) mit Schreiben vom 27.01.2026 mitgeteilt, dass die Situation in den Kommunen in der überwiegenden Zahl dramatisch sei, weil es nicht mehr um die Frage gehe, auf welche freiwillige Aufgaben man verzichte, sondern weil schon teilweise die Erledigung von Pflichtaufgaben infrage gestellt sei.

Zur Beurteilung der finanziellen Leistungsfähigkeit wäre es möglich, auch eine Quote der freiwilligen Leistungen der Kommunen zu ermitteln. In den gemeinsamen Beratungen mit Vertretern der Kreisarbeitsgemeinschaft des Städte- und Gemeindebundes wurde jedoch empfohlen, auf eine diesbezügliche Ermittlung und öffentliche Darstellung zu verzichten. Eine Bewertung und ein interkommunaler Vergleich sei aufgrund der unterschiedlichen Struktur und damit verbundenen unterschiedlichen Aufgabenwahrnehmung der Städte und Gemeinden sehr schwer möglich und könnte zu fehlerhaften Schlussfolgerungen führen.

Finanzbedarf des Landkreises

§ 130 Abs. 1 BbgKVerf sieht vor, dass eine Kreisumlage von den kreisangehörigen Gemeinden zu erheben ist, soweit die sonstigen Finanzmittel des Landkreises den für die Aufgabenerfüllung notwendigen Finanzbedarf nicht decken. Allerdings existiert für die Ermittlung des Finanzbedarfes des Landkreises keine Berechnungsgrundlage. Insofern wurden mehre Möglichkeiten zur Berechnung des Finanzbedarfes betrachtet.

a) Rechnerischer Finanzbedarf entsprechend dem Finanzausgleichsgesetz des Landes Brandenburg (BbgFAG)

Entsprechend dem Bescheid des Ministeriums der Finanzen und für Europa vom 19.12.2025 werden dem Landkreis Dahme-Spreewald für das Haushaltsjahr 2026 Schlüsselzuweisungen in Höhe von ca. 6,8 Mio. Euro (davon 552 Tsd. Euro investive Schlüsselzuweisungen) gewährt.

Im Finanzausgleichsgesetz des Landes Brandenburg ist festgeschrieben, dass Landkreise Schlüsselzuweisungen erhalten, wenn sie ihren rechnerisch ermittelten Finanzbedarf (Bedarfsmesszahl; § 10 Abs. 1 BbgFAG) nicht durch Einnahmen aus der Kreisumlage mit dem Landesdurchschnittshebesatz (39,12 %) decken können (Umlagekraftmesszahl, § 12 BbgFAG). Nach den Orientierungsdaten beträgt der rechnerische Finanzbedarf des Landkreises (Bedarfsmesszahl nach § 10 Abs. 1 BbgFAG) für das Jahr 2026 183.746.753 Euro.

Die Umlagekraftmesszahl[12] beträgt 176.131.631 Euro und liegt mit 7,6 Mio. Euro unter dem errechneten Finanzbedarf, so dass der Landkreis 90 % des Unterschiedsbetrages als Schlüsselzuweisung erhält. Im Ergebnishaushalt sind wie folgt Allgemeine Schlüsselzuweisungen veranschlagt

	2026 (in Euro)	**2027 (in Euro)**
Allgemeine Schlüsselzuweisung	**6.302.000**	**11.200.900**

Dabei ist zu beachten, dass davon ausgegangen wird, dass der Landkreis den rechnerischen Finanzbedarf durch Einnahmen aus der Kreisumlage ganz bzw. teilweise decken kann. Die tatsächliche Einnahme aus der Kreisumlage (zzgl. Rückfluss aus der Finanzausgleichsumlage) liegt allerdings ca. 6,2 Mio. Euro unterhalb der Umlagekraftmesszahl.

b) Finanzbedarf zum Haushaltsausgleich und zur Sicherstellung der dauernden Leistungsfähigkeit (Ergebnishaushalt)

Nach § 62 BbgKVerf ist die dauernde Leistungsfähigkeit des Landkreises sicherzustellen. Die dauernde Leistungsfähigkeit liegt vor, wenn der mittelfristige Ergebnisplan (bis 2029) ausgeglichen ist. Der Ergebnishaushalt ist ausgeglichen, wenn der Gesamtbetrag der Erträge die Summe aus dem Gesamtbetrag der Aufwendungen des Haushaltsjahres und den Fehlbeträgen aus Vorjahren sowie nach Verwendung von Rücklagemitteln erreicht oder übersteigt.

Entsprechend der vorliegenden Haushaltsplanung bestehen im Ergebnishaushalt (Gesamtergebnis, ohne Erträge aus der Kreisumlage) folgende Fehlbedarfe:

	2026 (in €)	***2027 (in €)***	***2028 (in€)***	***2029 (in €)***
Gesamtfehlbedarf	**197.874.265**	**200.748.771**	**190.125.088**	**194.138.612**

Würde bei der Ermittlung der Kreisumlage (nur) auf den Fehlbedarf im Ergebnishaushalt abgestellt werden, um den (gesetzlich vorgeschriebenen) Haushaltsausgleich im jeweils laufenden Haushaltsjahr zu erreichen, müsste damit der Kreisumlage-Hebesatz wie folgt festgesetzt werden:

[12] Die Umlagekraftmesszahl gibt an, welche Einnahmen der Landkreis bei Festsetzung des Kreisumlage-Durchschnittshebesatzes (derzeit 39,12%) generieren könnte.

	2026 (in €)	***2027 (in €)***	***2028 (in€)***	***2029 (in €)***
Fiktiver KU-Hebesatz[13]	48,21%	49,94%	45,13%	44,16%

Hierbei sind allerdings zwei Aspekte zu beachten:

- Zum Ausgleich des Haushaltes kann 2026 zunächst die vorhandene Rücklage verwendet werden. Sie beträgt zum 31.12.2024 98,3 Mio. Euro und wird durch das geplante Defizit aus der Haushaltsplanung 2025 um 42,6 Mio. Euro reduziert.
- Die Kreisumlage steht nicht nur zur Finanzierung der laufenden Verwaltungstätigkeit zur Verfügung, sondern auch der Investitionsfinanzierung, wenn andere Deckungsquellen nicht vorhanden sind.

c) Finanzbedarf aus dem Finanzhaushalt (Sicherung der Zahlungsfähigkeit)

Der Landkreis ist verpflichtet, auch den Fehlbedarf im **Finanzhaushalt** (z. B. für die Investitionstätigkeit oder Tilgung von Krediten) auszugleichen bzw. seine Zahlungsfähigkeit sicherzustellen (vgl. § 62 Abs. 3 BbgKVerf). Infolge wäre bei der Ermittlung der Kreisumlage grundsätzlich auch der Bedarf für die Investitionen im Finanzhaushalt zu berücksichtigen.

Entsprechend der vorliegenden Planung besteht derzeit in den Jahren 2026 bis 2029 ein Investitionsvolumen in Höhe von ca. 316,9 Mio. Euro, welches durch Einzahlungen aus der Investitionstätigkeit (u. a. Fördermittel, Veräußerung von Anlagevermögen), Überschüsse aus der laufenden Verwaltungstätigkeit, Rückgriff auf angesparte liquide Mittel und Kreditaufnahmen zu finanzieren ist.

Im vorliegenden Entwurf stellt sich im Finanzhaushalt der Finanzmittelfehlbedarf (Saldo aus laufender Verwaltungstätigkeit zzgl. Saldo aus Investitionstätigkeit) jeweils –ohne Einzahlungen aus der Kreisumlage und Kreditaufnahmen- wie folgt dar:

	2026 (in €)	***2027 (in €)***	***2028 (in€)***	***2029 (in €)***
Finanzmittelfehlbedarf	231.937.596	232.538.495	214.720.247	203.240.996

Werden zur Deckung des Investitionsbedarfes Kredite in Höhe von 159,5 Mio. Euro berücksichtigt, stellt sich der verbleibende Finanzmittelfehlbedarf wie folgt dar.

	2026 (in €)	***2027 (in €)***	***2028 (in€)***	***2029 (in €)***
Finanzmittelfehlbedarf (inkl. Kredite)	187.514.265	189.232.370	178.085.988	176.775.212

Werden bei der Ermittlung der Kreisumlage vollständig der Finanzmittelbedarf für Investitionen und die Verwaltungstätigkeit sowie Kreditaufnahmen berücksichtigt, müsste die Kreisumlage wie folgt festgesetzt werden:

	2026 (in €)	***2027 (in €)***	***2028 (in€)***	***2029 (in €)***
Fiktiver KU-Hebesatz	45,69%	47,07%	42,27%	40,21%

[13] Die Umlagegrundlage beträgt 2026 410.407.146 Euro.

Mit diesem Hebesatz wäre es überdies möglich, ohne weitere HSK-Maßnahmen den Haushalt für die Planjahre 2026 und 2027 sowie für den gesamten Zeitraum der mittelfristigen Ergebnisplanung durch Rücklagenentnahme ausgeglichen darzustellen

Abwägung zur Festsetzung des Kreisumlagehebesatzes

Soweit die sonstigen Finanzmittel des Landkreises den für die Aufgabenerfüllung notwendigen Finanzbedarf nicht decken ist von den kreisangehörigen Städten und Gemeinden eine Kreisumlage zu erheben, § 130 Abs. 1 BbgKVerf i. V. m. § 18 BbgFAG.

Es wird deutlich, dass der Finanzbedarf des Landkreises im Jahr 2026 durch einen Kreisumlagehebesatz in Höhe von 45,69% vollständig gedeckt werden könnte.

Unter Beachtung der Ausführungen zur Haushaltssituation und zum Finanzbedarf der Kommunen ist bei der Festsetzung des Kreisumlagehebesatzes ist jedoch eine Abwägung der kreislichen Leistungsfähigkeit mit der der Städte und Gemeinden erforderlich.

Im Rahmen des Abwägungsprozesses ist zu berücksichtigen, dass die Kreisumlage des Landkreises mit Blick auf die kommunale Haushaltssituation bereits in den letzten 5 Jahren bei durchschnittlich 35,15% lag. Zur Stabilisierung dieser niedrigen Kreisumlage, wurden aufgrund des erhöhten kreislichen Finanzbedarfs

- die vorhandene Rücklage aus Überschüssen des ordentlichen Ergebnisses schrittweise abgebaut,
- der Zahlungsmittelbestand des Landkreises vollständig aufgebraucht und
- zur Absicherung des Investitionsbedarfes 2024 und 2025 bereits Kredite in Höhe von ca. 55 Mio. Euro aufgenommen wurden; damit können künftige Investitionen vorrangig nur durch Kreditaufnahmen finanziert werden, wenn Fördermittel oder Zuweisungen des Bundes oder des Landes nicht zur Verfügung stehen. Dies führt perspektivisch zu einer massiven Verschuldung des Landkreises.

Zur Sicherung der jederzeitigen Zahlungsfähigkeit mussten im laufenden Haushaltsjahr 2025 bereits Kassenkredite bis zu einer Höhe von 28,6 Mio. Euro in Anspruch genommen werden. Dies verursachte einen zusätzlichen Zinsaufwand in Höhe von ca. 114 Tsd. Euro.

Für den gemeindlichen Bereich ist festzustellen, dass die Steuereinnahmen und Schlüsselzuweisungen in den vergangenen Jahren stetig gestiegen sind.

Im Jahr 2020 betrug das gemeindliche Ist-Aufkommen an Realsteuern (abzgl. Gewerbesteuerumlage) sowie Anteilen an Einkommensteuer und Umsatzsteuer ca. 222,5 Mio. Euro[14] und ist im Jahr 2024 um ca. 77,9 Mio. Euro auf ca. 300,4 Mio. Euro[15] angewachsen. Zusätzlich sind im gleichen Zeitraum sind Schlüsselzuweisungen um ca. 14,1 Mio. Euro angestiegen. Mithin konnten zusätzliche Steuereinnahmen und Schlüsselzuweisungen in Höhe von insgesamt 92 Mio. Euro verbucht werden

Die Erträge aus der allg. Kreisumlage sind dagegen im Zeitraum 2020-2025 um 44,9 Mio. Euro gestiegen.

Ungeachtet dessen wurde den Vertretern der Kreisarbeitsgemeinschaft (KAG) des Städte- und Gemeindebundes Brandenburg vorgeschlagen, die Höhe der Kreisumlage künftig nur noch an die Entwicklung der Zuschussbedarfe der vier prägenden Produktbereiche zu koppeln, um die Finanzbedarfe des Landkreises und der Städte und Gemeinde bei der Ermittlung des Kreisumlagehebesatzes in Zukunft gleichrangig zu berücksichtigen. Es wurden folgende Produktbereiche ausgewählt:

- Schulträgeraufgaben,
- Soziale Hilfen,
- Kinder-, Jugend- und Familienhilfe sowie
- Verkehrsflächen und -anlagen mit ÖPNV,

Für alle weiteren Produktbereiche ist der Zuschussbedarf durch andere Deckungsmittel des Landkreises zu finanzieren. Der Hebesatz ist dann wiederum abhängig von den Umlagegrundlagen.

[14] Amt für Statistik Berlin-Brandenburg, Statistischer Bericht L II 7 - j / 20 (Realsteuervergleich 2020)
[15] Amt für Statistik Berlin-Brandenburg, Statistischer Bericht L II 7 - j / 24 (Realsteuervergleich 2024)

Für die Jahre 2026 und 2027 liegt demnach folgende Berechnung zu Grunde:

	Zuschussbedarfe		
	2025 (in €)	**2026 (in €)**	**2027 (in €)**
PB 21-24 Schulträgeraufgaben	26.791.288	26.677.943	29.267.971
PB 31-35 Soziale Hilfen	43.002.576	36.651.818	37.258.192
PB 36 Kinder-, Jugend- und Familienhilfe	96.530.756	92.958.548	99.426.531
PB 54 Verkehrsflächen und -anlagen, ÖPNV	18.462.459	21.631.054	20.832.939
Abzüglich der Einnahmen aus - Jugendhilfelastenausgleich und - Soziallastenausgleich	-810.000 -3.900.000	-771.070 -3.488.708	-820.000 -4.100.000
GESAMT	**180.077.079**	**173.659.585**	**181.865.633**
Steigerung		-6.417.494	8.206.047
Kreisumlage	**162.530.526**	**155.881.181**	**164.087.228**
Umlagegrundlage		410.407.146	402.019.847
KU-Hebesatz		**37,98%**	**40,82%**

In Abwägung der kreislichen Leistungsfähigkeit mit der der Städte und Gemeinden ist ein Kreisumlagehebesatz in Höhe von 37,98 % für das Jahr 2026 vertretbar. Den kreisangehörigen Kommunen verbleiben ausreichend finanzielle Mittel, um ihre Aufgaben zu erfüllen.

Gleichzeitig greift der Landkreis im Jahr 2026 auf seine restlichen Rücklagen zu, um das geplante Defizit im Ergebnishaushalt auszugleichen. Für die Folgejahre wird mit dem der Haushaltssatzung beigefügten Haushaltssicherungskonzept ein verbindlicher Maßnahmenplan zur Konsolidierung des Haushalts festgelegt, um wieder einen ausgeglichenen Haushalt zu erreichen.

Mithin gleicht die Kreisumlage **nicht** den Fehlbedarf des Kreishaushaltes aus. Für den vollständigen Ausgleich des Fehlbedarfes müsste die Kreisumlage auf 45,69% festgesetzt werden.

Die negative Veränderung des Zahlungsmittelbestandes soll in den Jahren 2026 bis 2029 durch Kreditaufnahmen in Höhe von insgesamt 159,5 Mio. Euro teilwiese aufgefangen werden. Allerdings kann trotz der Kreditaufnahmen die jederzeitige Zahlungsfähigkeit des Landkreises nur durch die vorübergehende Inanspruchnahme von Kassenkrediten gesichert werden.

Auch unter Berücksichtigung der freiwilligen Aufgabenwahrnehmung des Landkreises, die sich ausschließlich positiv auf die kreisangehörigen Kommunen auswirkt, ist festzustellen, dass der Hebesatz der Kreisumlage im Jahr 2026, der 1,14%-Punkte unter dem Landesdurchschnitt (39,12%) liegt, weder eine unverhältnismäßige Belastung der Städte und Gemeinden noch eine potentielle Einschränkung der kommunalen Aufgabenwahrnehmung darstellt. Die Forderung der Städte und Gemeinden nach einer nominalen Kreisumlage von max. 150 Mio. Euro kann nicht umgesetzt werden. Diese Absenkung würde den Fehlbedarf für den Zeitraum 2026-2029 um ca. 41,6 Mio. Euro erhöhen und damit den Landkreis einseitig zu Gunsten der Kommunen belasten.

Aus den vorgenannten Gründen ist vorgesehen, mit dem Doppelhaushalt 2026/2027 die Hebesätze der Kreisumlage für die Jahre 2026 und 2027 wie folgt in der Haushaltssatzung auszuweisen.

2026: 37,98 % 2027: 40,82 %

Am Ende des ersten Haushaltsjahres (2026) wird der Hebesatz für das zweite Jahr (2027) nochmals überprüft und durch den Kreistag beschlossen.

Belastung der Kommunen aus der Kreisumlage

Die Belastung der Kommunen aus der abgesenkten Kreisumlage stellt sich für 2026 wie folgt dar:

Stadt/Gemeinde	KU 2025	KU 2026	KU Veränderung	KU je EW
	38,60%	37,98%	2025/2026	
	(in Euro)	(in Euro)	(in Euro)	(in Euro)
Bestensee	5.010.978	5.094.993	84.015	558
Eichwalde	3.758.878	3.652.448	-106.430	573
Heideblick	1.869.948	1.969.070	99.122	559
Heidesee	4.189.006	4.178.046	-10.959	568
Königs Wusterhausen	25.242.037	25.559.692	317.655	655
Lübben	8.389.621	8.266.702	-122.918	589
Luckau	5.555.359	5.423.975	-131.384	587
Märkische Heide	2.099.480	2.063.823	-35.657	551
Mittenwalde	6.450.556	6.287.183	-163.373	627
Schönefeld	66.308.902	59.222.635	-7.086.267	3.098
Schulzendorf	5.578.619	5.677.989	99.370	596
Wildau	6.743.591	6.819.099	75.508	650
Zeuthen	6.940.197	6.865.367	-74.830	599
Groß Köris	1.316.115	1.587.536	271.421	608
Halbe	1.370.747	1.374.064	3.317	545
Märkisch Buchholz	460.105	467.420	7.315	553
Münchehofe	254.397	239.613	-14.784	560
Schwerin	571.770	499.960	-71.809	526
Teupitz	1.070.357	1.076.556	6.199	569
Alt Zauche-Wußwerk	252.589	279.481	26.892	598
Byhleguhre-Byhlen	414.349	407.973	-6.377	547
Jamlitz	316.495	599.091	282.596	1.193
Lieberose	717.525	690.594	-26.931	519
Neu Zauche	625.334	572.233	-53.101	556
Schwielochsee	842.393	800.662	-41.730	540
Spreewaldheide	240.926	233.267	-7.659	549
Straupitz	484.794	474.844	-9.950	513
Bersteland	644.065	775.550	131.486	915
Drahnsdorf	387.971	372.542	-15.428	548
Golßen	1.520.354	1.419.779	-100.575	578
Kasel-Golzig	380.582	379.899	-683	557
Krausnick-Groß Wasserburg	365.372	403.214	37.842	593
Rietzneuendorf-Staakow	333.416	334.396	980	546
Schlepzig	335.770	338.668	2.898	552
Schönwald	682.809	761.625	78.816	624
Steinreich	154.020	299.506	145.486	713
Unterspreewald	419.247	403.134	-16.113	550

Die Allgemeine Kreisumlage ist mithin im Doppelhaushalt 2026/2027 mit nachfolgenden Erträgen veranschlagt:

	2026 (in Euro)	**2027 (in Euro)**
Allgemeine Kreisumlage	**155.881.181**	**164.087.228**

Differenzierte Kreisumlage

Zur Abgeltung der ungedeckten Ausgaben gemäß § 116 i. V. m. §§ 100 und 142 BbgSchulG, wonach den Schulträgern von weiterführenden allgemeinbildenden Schulen innerhalb und außerhalb des Landkreises die Schulkosten (einschl. Wohnheimkosten) für die Schüler, die nicht aus ihrem Wohngebiet zur Schule kommen, vom Landkreis zu erstatten sind, wird von den kreisangehörigen Entsendegemeinden eine Mehrbelastung zur Kreisumlage nach § 130 Abs. 3 BbgKVerf erhoben. Grundlage der Aufwandsermittlung sind die vom Landkreis zu leistenden Schulkostenbeiträge nach § 116 Absatz 2 BbgSchulG.

Für die beim Landkreis entstehenden Kosten für Oberschulen und Gesamtschulen wird seit mehreren Jahren von den kreisangehörigen Entsendegemeinden eine Mehrbelastung zur Kreisumlage erhoben (sogenannte differenzierte Kreisumlage). Der Kreistag hat in seiner Sitzung am 29.05.2024 beschlossen, dass mit Beginn des Haushaltsjahres 2025 dies auch für die beim Landkreis entstehenden Kosten für Gymnasien gelten soll.

Zur Ermittlung der Mehrbelastung der Gymnasien für die Kreisumlage 2026 sind grundsätzlich zwei Sachverhalte zu unterscheiden:

1) Schulkostenbeiträge für den Besuch von Gymnasien außerhalb des Landkreises

   Hier werden die Aufwendungen, die dem Landkreis durch die Abrechnung von Schulkostenbeiträgen aus anderen Landkreisen und kreisfreien Städten entstanden sind, einbezogen.

2) Schulkosten für den Besuch von Gymnasien des Landkreises

   Hier werden die Schulkostenbeiträge für die in Trägerschaft des Landkreises befindlichen Gymnasien nach § 116 Absatz 2 BbgSchulG ermittelt und in die sogenannte differenzierte Kreisumlage einbezogen.

Da zum Zeitpunkt der Haushaltsplanung die Jahresabschlüsse für das Haushaltsjahr 2026 noch nicht vorliegen, handelt es sich bei den Mehrbelastungen der Gymnasien zunächst um Abschläge. Dies gilt im Übrigen auch für die Oberschule Bestensee. Die endgültige Berechnung der Mehrbelastung für das Jahr 2026 soll auf der Grundlage der mit dem Jahresabschluss 2026 festgestellten Schulkosten für die in Trägerschaft des Landkreises befindlichen Gymnasien und der Oberschule Bestensee sowie der vorliegenden Schulkostenbeiträge für den Besuch der Gymnasien außerhalb des Landkreises für das Jahr 2026 erfolgen. Dabei werden dann die Schülerlisten des Jahres 2026 herangezogen. Stellen sich für das Jahr 2026 mit der endgültigen Ermittlung der Mehrbelastung zur Kreisumlage Unterdeckungen, Überdeckungen bzw. Unrichtigkeiten heraus, so werden diese ausgeglichen

Für das Haushaltsjahr 2026 beträgt die sogenannte differenzierte Kreisumlage **7.556.155 Euro** und teilt sich wie folgt auf. Durch diese zusätzliche Einnahme von den kreisangehörigen Entsendegemeinden konnte der Kreisumlage-Hebesatz im Jahr 2026 um 1,84%-Punkte geringer ausfallen.

	2026 (in €)
Gymnasien	4.130.139
Oberschulen	1.041.510
Gesamtschulen	2.384.506
GESAMT	**7.556.155**

Rückfluss der Finanzausgleichsumlage

Seit dem Jahr 2012 wird vom Land eine Finanzausgleichsumlage (FAU) festgesetzt (§ 17 a BbgFAG). Danach wird von Gemeinden, deren Steuerkraftmesszahl die Bedarfsmesszahl um mehr als 15 % übersteigt, eine Finanzausgleichsumlage erhoben.

Die Finanzausgleichsumlage beträgt 25 % des Differenzbetrages zwischen der Steuerkraftmesszahl und der um 15 % erhöhten Bedarfsmesszahl. Im Landkreis sind hiervon nach den Berechnungen des Finanzministeriums für das Jahr 2026 die Gemeinde Schönefeld mit 39,8 Mio. Euro und die Gemeinde Bersteland mit 3,1 Tsd. Euro betroffen. Durch den Rückfluss des Landes an den Landkreis in Höhe von 34 % führt die Festsetzung der Finanzausgleichsumlage letztlich aber zu keiner Reduzierung der Erträge beim Landkreis.

	2026 (in Euro)	**2027 (in Euro)**
Rückfluss der Finanzausgleichsumlage	**14.066.900**	**16.153.100**

Auflösung von Sonderposten

Erhaltene Zuwendungen für Investitionen und Investitionsförderungsmaßnahmen (z. B. Fördermittel des Landes Brandenburg) sind als Sonderposten anzusetzen. Die ertragswirksame, aber zahlungsunwirksame Auflösung der Sonderposten ist entsprechend der Wertminderung (Abschreibung) des bezuschussten Vermögensgegenstandes vorzunehmen.

	2026 (in Euro)	**2027 (in Euro)**
Erträge aus der Auflösung von Sonderposten aus erhaltenen Investitionszuweisungen	**12.677.000**	**18.135.600**

Leistungsbeteiligung des Bundes an Kosten für Unterkunft und Heizung

Gemäß § 46 Abs. 5 und 6 SGB II beteiligt sich der Bund zweckgebunden an den Kosten für Unterkunft und Heizung. Gemäß der Verordnung zur Revision der KdU- Bundesbeteiligung für das Bildungs- u. Teilhabepaket (BuT) und den flüchtlingsbedingten Mehrkosten wurden länderspezifische Quoten festgelegt. Für das Land Brandenburg beträgt die Quote 2026 laut BBFestV 2025 vom 08.07.2025 insgesamt 69,8%.

	2026 (in Euro)	**2027 (in Euro)**
Leistungsbeteiligung des Bundes an Kosten für Unterkunft und Heizung	**14.963.400**	**16.310.000**

Förderung von Tageseinrichtungen

Das Land beteiligt sich an den Kosten der Kindertagesbetreuung durch zweckgebundene Zuweisungen und leistet einen Kostenausgleich an die örtlichen Träger der öffentlichen Jugendhilfe. Das Land gewährt überdies einen Mehrbelastungsausgleich infolge des erweiterten Rechtsanspruchs und Zuweisungen für Sprachförderung, die Verbesserung des Betreuungsschlüssels, sowie einen Ausgleich für die Beitragsbefreiung.

		HH 2026 (in Euro)	**HH 2027 (in Euro)**
Förderung von Tageseinrichtungen	*36501*	**61.343.600**	**63.507.500**

Weitere Erträge aus Landes– und Bundes-Zuweisungen (>50 Tsd. Euro)

		HH 2026 (in Tsd. Euro)	**HH 2027 (in Tsd. Euro)**
Schullastenausgleich des Landes		**2.433**	**2.451**
Zuweisung des Landes für übertragene Aufgaben	*61101*	**8.000**	**8.000**
Partnerschaft für Demokratie	*12201*	**140**	**140**
Welcome-Center	*31302*	**333**	**333**
Grundversorgung	*24301*	**292**	**292**
Bildungsprojekte ("Türöffner-Zukunft Beruf")	*24301*	**186**	**186**
Musikschule	*26301*	**230**	**230**
Kreisvolkshochschule (inkl. BAMF-Sprachkurse)	*27101*	**1.054**	**1.070**
Frauenhaus	*31560*	**119**	**119**
KiEZ Kita, Verwaltungskosten, Sprachberatung, Praxisberatung	*36110*	**514**	**514**
Jugendsozialarbeit (Personalkosten von sozialpädagogischen Fachkräften in der Jugendarbeit und Jugendsozialarbeit)	*36310*	**419**	**419**
Frühe Hilfen (Familienhebammen, Netzwerkkoordinator und weitere Projekte	*36320*	**341**	**341**
Inobhutnahme (unbegleitete minderjährige Ausländerkinder)	*36342*	**176**	**176**
Maßnahmen der Gesundheitspflege (Pakt ÖGD; Sonderaufgaben BER)	*41401*	**1.718**	**118**

		HH 2026 (in Tsd. Euro)	HH 2027 (in Tsd. Euro)
Katasteramt	*51110*	**213**	**213**
Zuweisungen für den ÖPNV	*54701*	**6.150**	**6.230**
Allg. Wirtschaftsförderung	*57101*	**50**	**50**

Sonstige Transfererträge

Ergebnis 2024	HH 2025 (in Euro)	**HH 2026 (in Euro)**	**HH 2027 (in Euro)**
2.820.655	1.933.300	**2.372.800**	**2.435.200**

Transfererträge resultieren zum Großteil aus Erstattungen von Dritten, die aufgrund von geleisteten Transferaufwendungen des Landkreises anfallen. Dabei handelt es sich überwiegend um Kostenersatz für soziale Leistungen (inkl. Kostenbeitrag, Aufwendungsersatz, Ersatzleistung).

Im Haushalt sind u. a. folgende Sonstige Transfererträge veranschlagt (> 50 Tsd. Euro):

Produkt		**HH 2026 (in Tsd. Euro)**	**HH 2027 (in Tsd. Euro)**
Internat M.-u.-H.-Schmidt Schule	22101	**166**	**169**
Hilfe zum Lebensunterhalt (v. a. Erstatt. v. Sozialleistungsträgern)	31110	**78**	**80**
Hilfe zur Pflege (Kostenersatz)	31120	**226**	**236**
Leistungen der Grundsicherung im Alter (v. a. Erstatt. v. Sozialleistungsträgern)	31160	**146**	**131**
Umsetzung Landesaufnahmegesetz	31300	**77**	**77**
Eingliederungshilfe nach SGB IX	31400	**727**	**773**
Förderung Erziehung in Familie	36320	**84**	**86**
Hilfe zur Erziehung (Kostenerstattung vom Land)	36330	**617**	**630**
Hilfe für junge Volljährige	36341	**152**	**152**
Eingliederungshilfe	36343	**76**	**77**

Öffentlich-rechtliche Leistungsentgelte

Ergebnis 2024	HH 2025 (in Euro)	**HH 2026 (in Euro)**	**HH 2027 (in Euro)**
42.294.911	46.919.715	**49.542.250**	**50.693.550**

Die Steigerung gegenüber den Vorjahren und der mittelfristigen Planung ist v. a. auf höhere Gebührenerträge beim Rettungsdienst (Erhöhung der Gebührensätze aufgrund gestiegener Einsätze). Hier steigen die Gebühreneinnahmen gegenüber dem Jahresergebnis 2024 von ca. 28,4 Mio. Euro auf ca. 33,8 Mio. Euro im Jahr 2026 an. Die Gebührenerträge im Bauordnungsamt bleiben durch eine anhaltende Bautätigkeit im Umfeld des Flughafens weiter auf hohem Niveau.

Im Haushalt sind wie folgt Gebühreneinnahmen (>50 Tsd. Euro) veranschlagt:

Produkt		**2026 (Tsd. Euro)**	**HH 2027 (Tsd. Euro)**
Allgemeine Ordnungsaufgaben	12201	**108**	**90**
Ausländerangelegenheiten	12202	**520**	**551**
Straßenverkehrsangelegenheiten	12205	**300**	**300**
Zulassungswesen	12206	**1.650**	**1.650**
Fahrerlaubniswesen	12207	**640**	**640**
Vollzug von Zwangsmaßnahmen (Straßenverkehrsamt)	12209	**115**	**122**
Rettungsdienst	12701	**33.327**	**36.628**
Kreismusikschule	26301	**935**	**938**
Kreisvolkshochschule	27101	**256**	**257**
Unterbringung von Asylbewerbern	31550	**356**	**297**
Unterbringung anerkannter Flüchtlinge	31561	**2.100**	**1.950**
Maßnahmen der Gesundheitspflege	41401	**160**	**160**
Ambulante Schlachttier- und Fleischuntersuchung	41404	**71**	**71**
Schlachttier- u. Fleischuntersuchung, Schlachthof	41405	**800**	**800**
Kataster- und Vermessungsamt	51110	**679**	**679**
Bauantr. / Bauanzeigeverfahren	52101	**7.001**	**5.001**
Gewässerschutz	55201	**202**	**214**

Privatrechtliche Leistungsentgelte

Ergebnis 2024	HH 2025 (in Euro)	**HH 2026 (in Euro)**	**HH 2027 (in Euro)**
1.521.919	1.545.870	**1.603.150**	**1.566.950**

Die privatrechtlichen Entgelte haben sich seit dem Jahr 2024 nur geringfügig verändert.

Es sind v. a. folgende privatrechtlichen Entgelte vorgesehen

	2026 (Tsd. Euro)	**HH 2027 (Tsd. Euro)**
Stromentgelte Altablagerung Großziethen	**150**	**150**
Miete/ Pacht/ Betriebskosten aus Liegenschaften des Landkreises, u. a. - Jobcenter KW - K.-Marx-Str. in Luckau - RW in Schönefeld - Sonstige	**914** 375 88 51 400	**798** 375 88 51 284
Miete/ Pacht aus dem ehem. Teltow-Vermögen	**387**	**387**

Kostenerstattungen und Kostenumlagen

Ergebnis 2024	HH 2025 (in Euro)	**HH 2026 (in Euro)**	**HH 2027 (in Euro)**
95.884.565	97.694.530	**96.119.660**	**100.956.180**

Die Kostenerstattungen haben sind in 2026 auf gleichem Niveau, wie in den Vorjahren, ab 2027 erfolgt eine Erhöhung. Dies ist v.a. auf höhere Transferleistungen im Jugend- und Sozialbereich zurück zu führen, bei denen Kostenerstattungen von Bund und Land oder anderen Leistungsträgern vorgesehen sind. Aufgrund steigender Transferaufwendungen in den Jahren 2026 ff werden sich auch die Kostenerstattungen weiter erhöhen.

Im Haushalt sind v. a. folgende Erstattungen eingestellt (> 50 T€):

Produkt	**Mittelherkunft/ Erläuterung**	**HH 2026 (Tsd. Euro)**	**HH 2027 (Tsd. Euro)**
Personalangelegenheiten KST 909	Erstattungen bei Mutterschaft und Beschäftigungsverbot (U2)	**303**	**303**

Produkt		Mittelherkunft/ Erläuterung	HH 2026 (Tsd. Euro)	HH 2027 (Tsd. Euro)
Personalentwicklung	11110	Erstattung Eingliederungszuschuss	**118**	**118**
Externe Rechnungsprüfung	11116	Erstattungen von Kommunen für die örtliche Prüfung	**250**	**250**
Ausländerangelegenheiten	12202	Erstattungen vom Land und von Privatpersonen	**270**	**280**
Rettungsdienst	12701	Erstattungen vom Leistungserbringer	**1.767**	**1.794**
Schulkosten Gymnasien	21701	Schulkostenbeiträge von anderen Kommunen	**218**	**224**
Schulen mit sonderpädagogischem Förderschwerpunkt	22101	Eingliederungshilfe; Schüler Internat der Blindenschule	**1.174**	**1.176**
Schulkosten Förderschulen	22101	Schulkostenbeiträge von anderen Kommunen	**636**	**655**
Schulkosten Oberstufenzentren	23101	Schulkostenbeiträge von anderen Kommunen	**402**	**415**
Schulkosten ZBW	23501	Schulkostenbeiträge von anderen Kommunen	**67**	**67**
Schülerbeförderung	24101	Elternanteile oder Erstattungen Dritter	**159**	**175**
Sorben/Wenden	28102	Erstattung der Personal-/ Sachkosten für die Sorben- u. Wendenbeauftragte	**123**	**125**
Hilfe zur Pflege - innerhalb von Einrichtungen	31120	Budget (§ 17 Abs. 2 AG-SGB IX sowie §11 Absatz 2 AGSGB XII) zum Ausgleich der Kosten für die Aufgabenwahrnehmung nach § 94 Abs. 1 SGB IX i. V. m. §§ 3,16 Abs. 1 AG SGB IX sowie § 97 Abs. 3 SGB XII i. V. m. §§ 4 Abs. 1, 10 Abs. 2 AG-SGB XII genannten Leistungen.	**7.376**	**8.041**
Hilfe zur Gesundheit - innerhalb von Einrichtungen	31140		**106**	**115**
Hilfe in anderen Lebenslagen - innerhalb von Einrichtungen	31150		**319**	**347**

Produkt		Mittelherkunft/ Erläuterung	HH 2026 (Tsd. Euro)	HH 2027 (Tsd. Euro)
Leistungen der Grundsicherung außerhalb von Einrichtungen	31160	Erstattung vom Bund (100%) gemäß § 46 a SGB XII.	**16.268**	**17.457**
Grundsicherung für Arbeitssuchende nach SGB II	31200	Personalkostenerstattung gemäß Vereinbarung zur Kostenerstattung für Personal in der gemeinsamen Einrichtung Jobcenter Dahme-Spreewald nach dem SGB II	**1.662**	**1.763**
Umsetzung des Landesaufnahmegesetzes	31300	Erstattung vom Land für Leistungen nach dem Landesaufnahmegesetz bzw. Asylbewerberleistungsgesetz. Es erfolgte eine Anpassung entsprechend der Ausgabenentwicklung.	**11.198**	**10.121**
Eingliederungshilfe nach SGB IX	31400	Erstattung vom Land für Leistungsempfänger in besonderen Wohnformen und Ausgleichszahlung des Landes für 2019 gemäß § 13 Abs. 5 AG-SGB XII.	**35.277**	**38.412**
Übergangsheime u. Unterbringung von Asylbewerbern	31550	Erstattung vom Land für entstehende Kosten der vorläufigen Unterbringung u. Betreuung von Personen nach dem Landesaufnahmegesetz.	**7.934**	**8.410**
Förderung von Trägern der Wohlfahrt	33100	Erstattung vom Land für ersetzende oder ergänzende Leistungen der Sozialhilfe	**610**	**610**
Soziale Angelegenheiten - örtlicher Träger	35170	Erstattungen vom Land Kostenerstattung für die nach dem Landespflegegeldgesetz erbrachten Leistungen für den Personenkreis der Blinden und Gehörlosen	**569**	**589**
Hilfe zur Erziehung	36330	Kostenerstattung von Kommunen und Land (u. a. für unbegleitete minderjährige Flüchtl.)	**2.272**	**2.225**
Hilfe für junge Volljährige	36341	Erstattungen vom Land	**968**	**984**

Produkt		Mittelherkunft/ Erläuterung	HH 2026 (Tsd. Euro)	HH 2027 (Tsd. Euro)
Inobhutnahme	36342	Erstattung vom Land für unbegleitete minderjährige Flüchtlinge	**158**	**159**
Adoptionsvermittlung	36352	Kostenerstattung Landkreise OSL u. EE für gemeinsame Adoptionsvermittlungsstelle	**150**	**150**
Förderung Tageseinrichtungen	36501	Erstattung von Gemeinden/GV für den Besuch von Kindern aus anderen Landkreisen	**196**	**196**
Maßnahmen d. Gesundheitspflege	41401	v. a. Umsetzung Internationaler Gesundheitsvorschriften am BER	**288**	**256**
Kataster- und Vermessungsamt	51110	Erstattungen v. Land für übertragene Aufgaben	**2.685**	**2.752**
ÖPNV	54701	Erstattungen von Gebietskörperschaften für ÖPNV Leistungen	**730**	**800**
Gewässerschutz	55201	Erstattungen v. Land für übertragene Aufgaben	**376**	**398**
Naturschutz- und Landschaftspflege	55401	Erstattungen v. Land für übertragene Aufgaben	**139**	**141**
Landwirtschaft	55501	v. a. Erstattung vom Land für umweltgerechte landwirtschaftliche Produktionsverfahren sowie Durchsetzung des Düngemittelrechts	**65**	**65**

sonstige ordentliche Erträge

Ergebnis 2024	HH 2025 (in Euro)	**HH 2026 (in Euro)**	**HH 2027 (in Euro)**
4.281.286	9.796.559	**9.904.200**	**9.969.500**

Darstellung der sonstigen ordentlichen Erträge (> 50 T€):

		HH 2026 (Tsd. Euro)	HH 2027 (Tsd. Euro)
Bußgelder		**3.364**	**3.465**
- davon u. a. -Verkehrsordnungswidrigkeiten	12208	3.150	3.200

		HH 2026 (Tsd. Euro)	HH 2027 (Tsd. Euro)
- Soziale Hilfen	35161	68	80
- Ordnungsamt	12201	46	46
- Bauordnung	52101	80	80
Säumniszuschläge/Mahnungen		**231**	**243**
Auflösung von Rückstellungen für Pensionsverpflichtungen und Beihilfeverpflichtungen		**5.048**	**5.048**
Auflösung von sonstigen Rückstellungen		**948**	**948**
Zwangsgelder		**104**	**105**

Gegenüber der bisherigen mittelfristigen Planung wird u. a. aufgrund der Anschaffung neuer Messtechnik mit erhöhten Bußgeldern bei Verkehrsordnungswidrigkeiten gerechnet.

Die Auflösung der Rückstellungen für Pensionsverpflichtungen und Beihilfeverpflichtungen erfolgte nach § 36 Abs. 1 Entwurf-KomHKV i. V. m. § 63 Entwurf-KomHKV; die ergebniswirksame Auflösung erfolgt über den Zeitraum 2025-2028.

Zinsen und sonstige Finanzerträge

Ergebnis 2024	HH 2025 (in Euro)	**HH 2026 (in Euro)**	**HH 2027 (in Euro)**
2.105.160	1.795.168	**1.422.900**	**1.387.700**

Dabei handelt es sich v.a. um folgende Erträge:

		HH 2026 (Tsd. Euro)	HH 2027 (Tsd. Euro)
Zinserträge von Kreditinstituten		**287**	**252**
Gewinnausschüttung MBS in Potsdam	11122	**1.100**	**1.100**

6.2 Aufwendungen

Zu den wichtigsten Aufwandspositionen ist im Einzelnen Folgendes anzumerken:

Personalaufwendungen

Ergebnis 2024	HH 2025 (in Euro)	**HH 2026 (in Euro)**	**HH 2027 (in Euro)**
75.127.166	85.635.198	**86.980.400**	**88.578.200**

Im Landkreis wurde in diesem Jahr ein neuer Stellenplanungs- und Stellenbewirtschaftungsprozess etabliert, der u. a. das Ziel hat, gemeinsam Prozesse zu optimieren/ neu zu denken und weitere Stellenaufwüchse zu vermeiden.

Der Stellenplan 2025 wurde „gedeckelt“ und neue oder veränderte Aufgaben sind im Rahmen der vorhandenen Ressourcen stellenneutral zu realisieren. Der/die zuständige Amtsleiter/ Amtsleiterin ist danach verpflichtet, eine Nachbesetzung zu beantragen und entsprechend zu begründen. Der Antrag wird durch das Amt für Personal und Organisation geprüft und dem/ der zuständigen Dezernenten/ Dezernentin zur abschließenden Entscheidung vorgelegt.

Die Personalkostenkalkulation ist eine Kombination aus der Soll-Vorgabe des Stellenplans und der zum Zeitpunkt der Planung bekannten Ist-Besetzung anhand der konkreten Stelleninhabenden.

Die Ansätze im Haushaltsplan enthalten bereits pauschale Abzüge für erfahrungsgemäß unbesetzte Stellen, verzögerte Stellennachbesetzungen, Langzeiterkrankungen, Elternzeiten sowie weitere personalwirtschaftliche Effekte. Zur Einordnung ist festzustellen, dass der Haushaltsansatz 2026 für die Personalaufwendungen ca. 92,5 Mio. Euro betragen würde, wenn alle im Stellenplan enthaltenen Stellen vollständig und ganzjährig beplant würden, einschließlich aktuell unbesetzter sowie befristeter Stellen. Der tatsächlich veranschlagte Ansatz liegt bereits deutlich darunter und bildet somit die realistischen personalwirtschaftlichen Rahmenbedingungen ab.

Sollten unterjährig weitere nicht geplante Mehrbedarfe bei den Personalkosten erkennbar werden, sind diese zunächst innerhalb des Personalbudgets zu decken; dabei wird wie folgt verfahren: Personalmehrbedarfe werden hinsichtlich ihrer tatsächlichen Unabweisbarkeit und Unaufschiebbarkeit bzw. hinsichtlich ihres zeitlichen Erfordernisses geprüft und möglichst anhand von Fall- und Kennzahlen aus dem Geschäftsprozess plausibilisiert. Geschäftsprozesse werden hinterfragt und hinsichtlich ihrer Effizienz und eventuell möglicher Kompensationschancen von Mehrbedarfen überprüft.

Außerplanmäßige Personal- bzw. Stellenzuführungen in 2026/2027, die dann in Betracht kommen, wenn der festgestellte und geprüfte Mehrbedarf nicht durch organisatorische Eingriffe, gezielte Prioritätensetzung in der Aufgabenerfüllung oder das flexiblere Einsetzen des vorhandenen Personals aufgefangen werden kann (z. B. durch Gesetzesänderungen; Großschadenslagen; massive Erhöhung von Fallzahlen im Sozialbereich) können nur durch Änderung des Stellenplans (durch einen Nachtragshaushalt) realisiert werden.

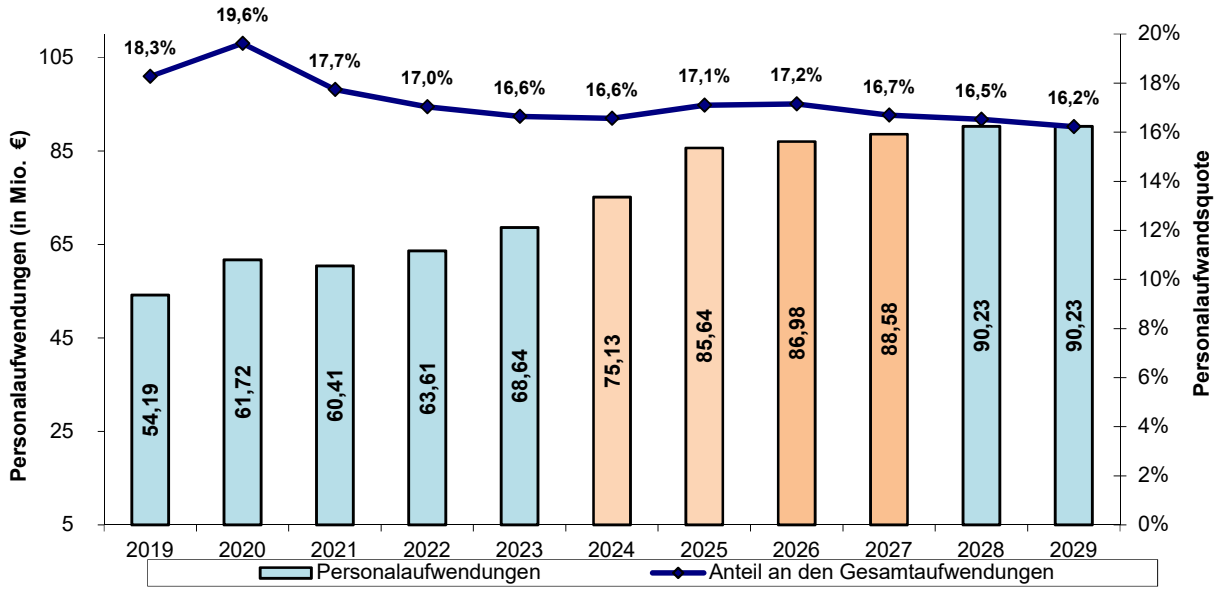

Abb.7 Entwicklung der Personalaufwendungen

Die Personalaufwendungen setzen sich wie folgt zusammen:

1) zahlungswirksame Personalaufwendungen:

	HH 2026 (EUR)	HH 2027 (EUR)
Personalaufwand tariflich Beschäftigte	**61.568.500**	**62.761.900,00**
Sozialversicherungsbeiträge Beschäftigte	**11.959.300**	**12.198.600**
Beiträge Versorgungskasse Beschäftigte	**2.102.300**	**2.144.300**
Beihilfen Beschäftigte	**256.400**	**256.400**
Personalaufwand Beamte	**6.184.400**	**6.307.500**
Beiträge Versorgungskasse Beamte	**3.451.500**	**3.451.500**
Beiträge gesetzliche Unfallversicherung	**1.050.000**	**1.050.000**
Honorare Musik-/Volkshochschule; Sonstige	**261.800**	**261.800**
Künstlersozialabgabe	**60.000**	**60.000**

2) nicht zahlungswirksame Personalaufwendungen –Rückstellungen-:

	HH 2026 (EUR)	HH 2027 (EUR)
Zuführung ATZ-Rückstellungen	**14.600**	**14.600**
Inanspruchnahme ATZ-Rückstellungen	**-32.900**	**-32.900**

Aufwendungen für Sach- und Dienstleistungen

Ergebnis 2024	HH 2025 (in Euro)	**HH 2026 (in Euro)**	**HH 2027 (in Euro)**
23.675.685	27.133.013	**28.177.780**	**30.872.235**

Unter der Position „Aufwendungen für Sach- und Dienstleistungen“ werden u. a. Aufwendungen für die Unterhaltung und Bewirtschaftung des unbeweglichen Anlagenvermögens (z. B. Wasser-, Strom-, Gas- und sonstiger Energieverbrauch, Reinigung), Versicherungen, Treibstoffe, Fahrzeugunterhaltung, Lehr-, Lern- und Sachmittel der Schulen geplant.

Es sind u. a. folgende Aufwendungen vorgesehen:

		HH 2026 (Tsd. EUR)	**HH 2027 (Tsd. EUR)**
Unterhaltung der Grundstücke u. baulichen Anlagen und des Infrastrukturvermögens (Bauunterhaltung)		4.553	5.130
- davon	*Verwaltung*	*555*	*751*
	Schulen/ Bildung	*1.179*	*1.669*
	Liegenschaften für die Unterbringung von Asylbewerbern und Flüchtlingen	*82*	*46*
	Rettungswesen/ Kat-Schutz	*138*	*126*
	Sonstiges	*123*	*55*
	Straßen	*595*	*492*
	Radwege/ Wanderwege	*483*	*503*
Bewirtschaftung Gebäude und Liegenschaften (Energie, Heizung; Wasser/Abwasser; Reinigung; Abfallgebühren; Straßenreinigung, ohne Versicherung		7.795	8.488
- davon	*Verwaltungsgebäude*	*2.461*	*2.540*
	Schulen/ Bildung	*4.790*	*5.440*
	Liegenschaften für die Unterbringung von Asylbewerbern und Flüchtlingen	*258*	*216*
	Rettungswesen/ Kat-Schutz	*184*	*187*
	Sonstiges	*103*	*105*

Die Entwicklung der Aufwendungen für Bewirtschaftung und Bauunterhaltung stellt seit 2019 wie folgt dar:

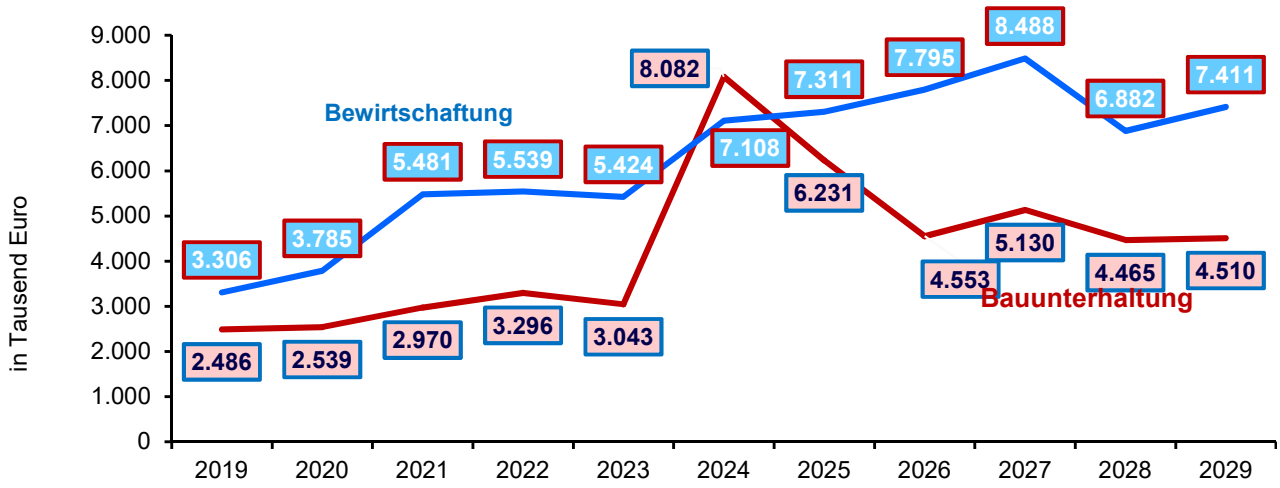

Abb.8 Entwicklung der Aufwendungen für Bauunterhaltung und Bewirtschaftung 2019-2029

Dabei wird deutlich, dass die Bewirtschaftungskosten seit 2024 rasant stiegen; wobei sich die Bauunterhaltungsaufwendungen auf einem hohen Niveau einpendeln.

Überdies sind u. a. folgende Aufwendungen für Sach- und Dienstleistungen vorgesehen:

		HH 2026 (Tsd. EUR)	**HH 2027 (Tsd. EUR)**
Miete		7.713	9.005
- davon	*Verwaltung*	*921*	*932*
	Schule/ Bildung	*2,389*	*3.665*
	Unterbringung von Asylbewerbern und Flüchtlingen	*4.111*	*4.111*
	Rettungswesen/ Kat-Schutz	*180*	*185*
	Sonstiges	*113*	*113*
Unterhaltung bewegl. Anlagevermögen		2.843	2.745
Fahrzeugunterhaltung		731	757
Leasing		158	163
Aus- und Fortbildung		477	486
Tierseuchenbekämpfung, Tierkörperbeseitigung (P12203)		120	131
Tierschutz (P 12203)		100	109
Aquamediale (P 28101)		35	82
Spektrale (P 28101)		60	20
Mitgliedsbeiträge, u. a. Tourismusverbände, Landkreistag, TUIV AG, KGSt, KAV		634	659

	HH 2026 (Tsd. EUR)	HH 2027 (Tsd. EUR)
Öffentlichkeitsarbeit	179	219
Lehr-, Lern- und Sachmittel; Schulleben der Schulen	270	261
Schulbücher	309	350
Verbrauchsmaterial (v. a. Schulen)	147	144
Dienstleistungen Dritter	994	901
Umsetzung Internationaler Gesundheitsvorschriften Flughafen Berlin-Brandenburg (P 41401)	58	8

Abschreibungen

Ergebnis 2024	HH 2025 (in Euro)	**HH 2026 (in Euro)**	**HH 2027 (in Euro)**
15.871.444	13.496.300	**16.064.800**	**18.159.300**

Die Abschreibungen lassen sich wie folgt unterteilen.

	HH 2026 (in Euro)	HH 2027 (in Euro)
Abschreibungen der Gebäude	**5.492.000**	**6.239.100**
Abschreibungen des beweglichen Anlagevermögens	**7.059.400**	**8.586.600**
Abschreibungen Straßen/Radwege	**3.504.600**	**3.398.200**
Forderungsabschreibung	**680.100**	**679.600**

In den Jahren 2026 und 2027 erfolgen sehr hohe Investitionen in das bewegliche Anlagevermögen. Aufgrund der relativ kurzen Nutzungsdauer von beweglichen Anlagegütern steigen die Abschreibungen in den nächsten Jahren erheblich an. Dies betrifft v.a. folgende Bereiche:

- Ausstattung von Schulen,
- Beschaffung von Informationstechnik und Digitalisierung,
- Ausstattung des Brandschutzes,
- Ausstattung der Rettungswachen,
- Ausstattung des Katastrophenschutzes.

Transferaufwendungen

Ergebnis 2024	HH 2025 (in Euro)	**HH 2026 (in Euro)**	**HH 2027 (in Euro)**
242.893.543	270.122.158	**268.703.624**	**287.409.050**

Unter der Position „Transferaufwendungen“ werden vor allem Aufwendungen für Zuweisungen und Zuschüsse für laufende Zwecke, Leistungen nach SGB II, III, VIII und XII sowie dem Asylbewerberleistungsgesetz geplant. Die Leistungsbeteiligung für die Umsetzung der Grundsicherung für Arbeitssuchende (KdU) gehört jedoch nicht dazu (siehe sonstige ordentliche Aufwendungen).

Es ist festzustellen, dass sich die Transferaufwendungen seit dem Jahr 2007 konstant erhöht haben. Überdies steigt der Anteil der Transferaufwendungen an den Gesamtaufwendungen (Transferaufwandsquote) kontinuierlich an. Die Entwicklung der Transferaufwendungen lässt sich wie folgt darstellen (vgl. Abb. 9, Abb. 10):

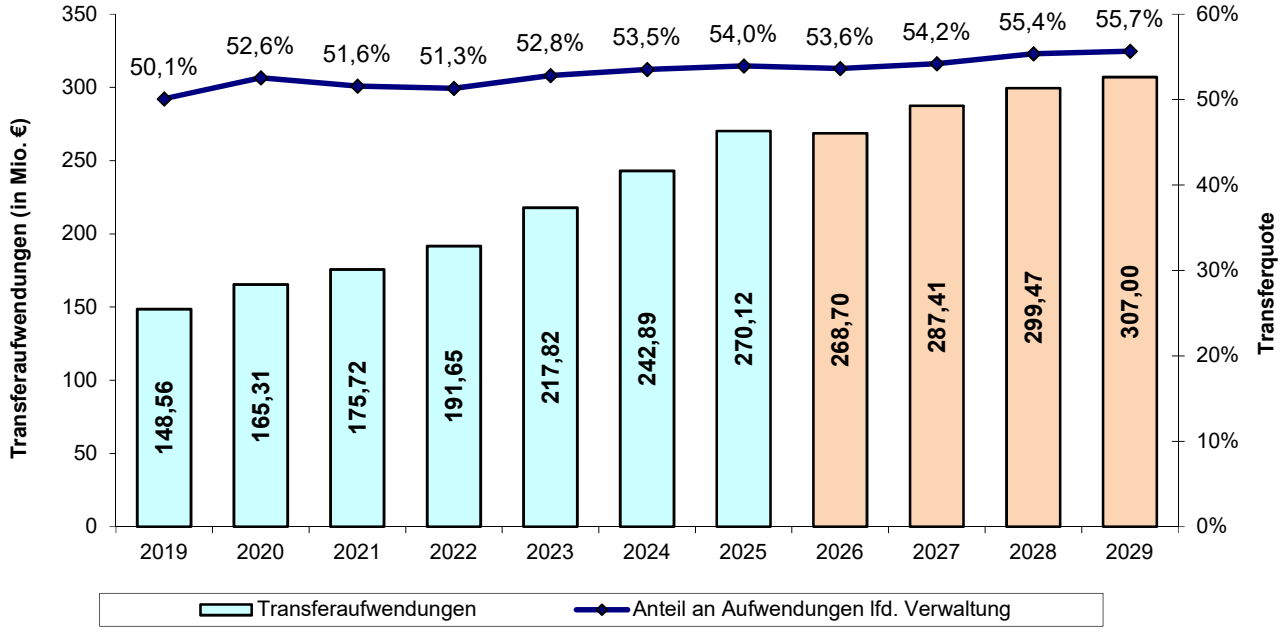

Abb. 9 Entwicklung der Transferaufwendungen/Transferaufwandsquote 2019 – 2029

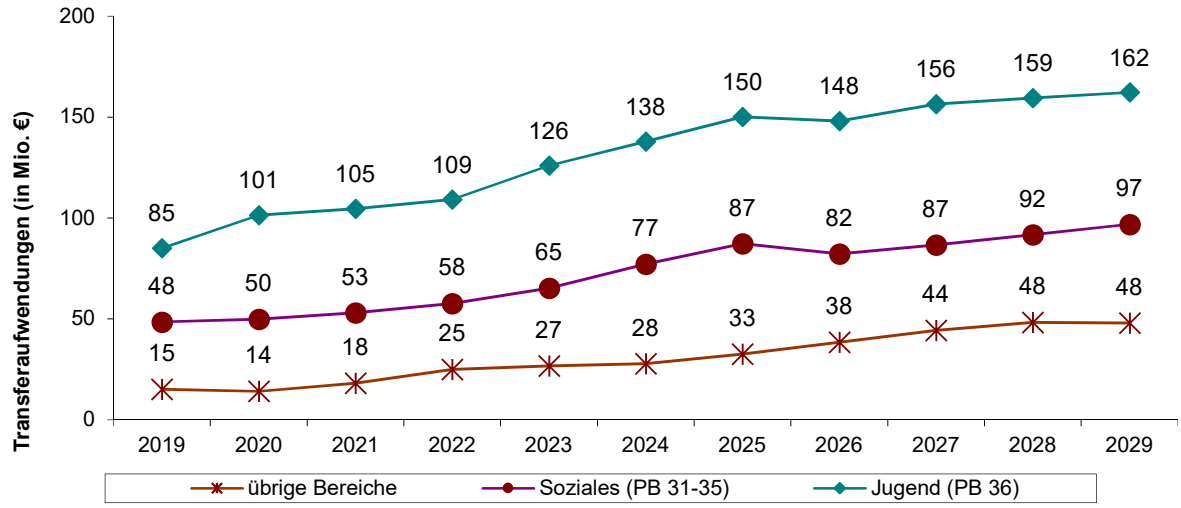

Abb. 10 Entwicklung der Sozial- und Jugendtransferaufwendungen 2019 – 2029

Die Transferaufwendungen stellen sich im Einzelnen (>100 Tsd. Euro) wie folgt dar:

Soziale Hilfe (Soziales)

Produkt		HH 2026 (Tsd. EUR)	HH 2027 (Tsd. EUR)
Hilfe zum Lebensunterhalt (3. Kapitel SGB XII)	31110	**2.022**	**2.184**
Hilfe zur Pflege (7. Kapitel SGB XII)	31120	**8.395**	**9.150**
Hilfe zur Gesundheit (5. Kapitel SGB XII)	31140	**2.040**	**2.055**
Hilfe in anderen Lebenslagen	31150	**377**	**411**
Grundsicherung im Alter u. bei Erwerbsminderung (4. Kap. SGB XII)	31160	**16.415**	**17.584**
Umsetzung des Landesaufnahmegesetzes	31300	**11.198**	**10.121**
Migration	31301	**145**	**145**
Eingliederungshilfe nach SGB IX	31400	**38.439**	**41.897**
Förderung von Trägern der Wohlfahrtspflege	33100	**831**	**823**
Leistungen für Bildung und Teilhabe nach § 6b Bundeskindergeldgesetz	35100	**679**	**740**
Soziale Angelegenheiten – örtlicher Träger	35170	**569**	**589**

Kinder-, Jugend- und Familienhilfe (Jugend)

Produkt		HH 2026 (Tsd. EUR)	HH 2027 (Tsd. EUR)
Förderung von Kindern in Tageseinrichtungen	36110	**473**	**474**
Förderung von Kindern in Tagespflege	36120	**1.225**	**1.332**
Jugendarbeit	36200	**655**	**665**
Jugendsozialarbeit, Erzieherischer Kinder- und Jugendschutz	36310	**5.813**	**7.274**
Förderung der Erziehung in der Familie	36320	**1.799**	**1.961**
Hilfe zur Erziehung	36330	**23.025**	**23.822**

Produkt		HH 2026 (Tsd. EUR)	HH 2027 (Tsd. EUR)
Hilfe für junge Volljährige	36341	**3.913**	**4.159**
Inobhutnahme	36342	**155**	**155**
Eingliederungshilfe seelisch behinderte Kinder u. Jugendl. § 35a KJHG	36343	**9.881**	**9.981**
Förderung von Tageseinrichtungen für Kinder	36501	**100.285**	**105.730**
Förderung von Einrichtungen der Jugendarbeit	36601	**353**	**360**
Kinderschutzzentrum KW	36760	**500**	**500**

Die Entwicklung des Zuschussbedarfes im Bereich der Förderung von Tageseinrichtungen für Kinder (P 36501), Kindern in Tageseinrichtungen (P 36110) und der Tagespflege (P 36120) stellt sich wie folgt dar:

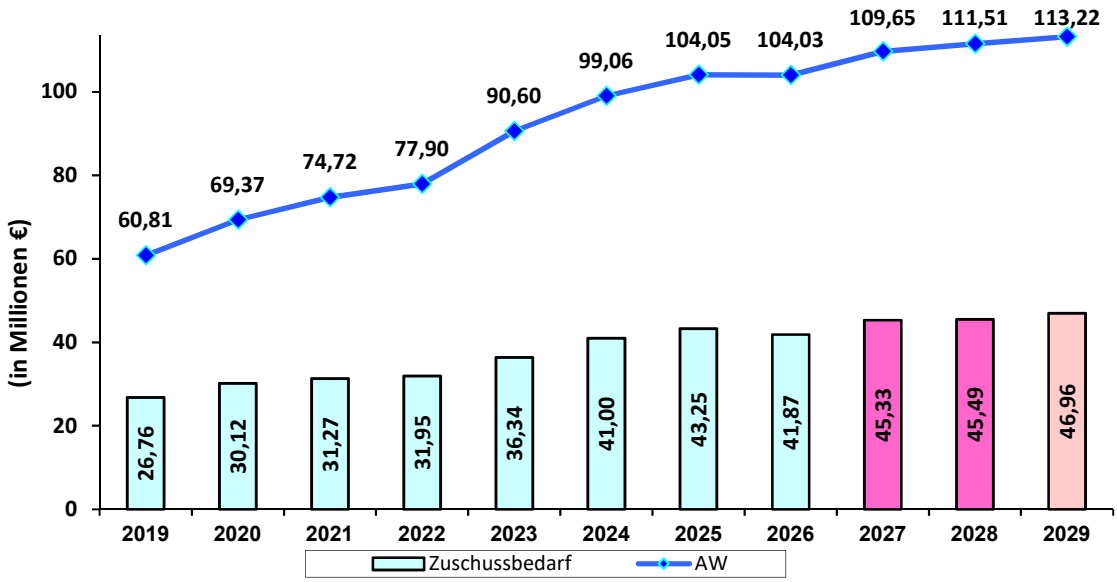

Abb. 11 Entwicklung des Zuschussbedarfes Kita und Tagespflege 2019 – 2029

Dabei ist zu beachten, dass sich die Anzahl der zu betreuenden Kinder in den letzten Jahren kontinuierlich erhöht hat. Da sich der Landkreis prozentual an den Kosten des notwenigen pädagogischen Personals der Einrichtungen beteiligt, wirken sich die Tarifsteigerungen ebenfalls aufwandssteigernd aus. Obwohl sich der Finanzierungbetrag des Landes stetig erhöht hat, bleibt der Zuschussbedarf des Landkreises bei etwas mehr als 40 Prozent nahezu konstant.

Übrige Bereiche

Produkt		HH 2026 (Tsd. EUR)	HH 2027 (Tsd. EUR)
Ordnungsangelegenheiten Förderungen von Demokratieprojekten (Partnerschaft für Demokratie)	12201	**164**	**162**
Brandschutz (u. a. Zuschüsse an den Kreisfeuerwehrverband, Herbstjugendlager, „Feuerwehr macht Schule“)	12601	**192**	**195**
Sonstige schulische Aufgaben (Weiterleitung Zuwendung Grundversorgung)	24301	**292**	**292**
Kultur- und Sorbenförderung (Zuwendungen gem. kreisl. Richtlinien und Personalkosten der Museumspädagogen)	28101 28102	**410**	**410**
Gesundheitsförderung (v. a. Zuschüsse an freie Träger und Stipendien an Medizinstudenten)	41401	**861**	**928**
Förderung des Sports (v. a. Zuschüsse gemäß Richtlinie und Kreissportbund)	42101	**556**	**563**
Kreisstrukturfonds *alle Förderbereiche*	51115	**1.119**	**1.224**
Denkmalschutz und –pflege (Richtlinie Denkmalschutz)	52301	**82**	**82**
ÖPNV (Zuwendungen an die RVS und benachbarte Gebietskörperschaften, den Bürgerbus-Verein Lieberose/ Oberspreew., Umsetzung Nahverkehrsplan)	54701	**23.682**	**24.490**
Gewässerschutz (Maßnahmen zur Verbesserung der wasserwirtschaftlichen Verhältnisse)	55201	**33**	**233**
Zuschuss an Wirtschaftsförderungsgesellschaft Dahme Spreewald mbH	57101	**1.430**	**1.183**
Zuschuss Wirtschaftsregion Lausitz GmbH	57101	**147**	**142**
Zuschuss Naturwelt Lieberoser Heide GmbH	57101	**107**	**102**
Förderung des Tourismus	57501	**234**	**234**

	HH 2026 (Tsd. EUR)	HH 2027 (Tsd. EUR)
Auflösung Aktive Rechnungsabgrenzungsposten	**11.778**	**17.704**

Geleistete Investitionszuwendungen des Landkreises sind grundsätzlich als Rechnungsabgrenzungsposten zu aktivieren (Aktive Rechnungsabgrenzungsposten - ARAP) und über den Zeitraum der Zweckbindung bzw. Gegenleistungsverpflichtung aufwandswirksam aufzulösen. Diese (nicht zahlungswirksamen) Aufwendungen werden im Bereich der Transferaufwendungen veranschlagt.

Für diesbezügliche Investitionszuschüsse sind wie folgt Aufwendungen aus der Auflösung der Rechnungsabgrenzungsposten eingeplant (> 50 Tsd. Euro):

Produkt		HH 2026 (Tsd. EUR)	HH 2027 (Tsd. EUR)
Investitionszuschüsse KiEZe	11109	**65**	**85**
Beteiligung (Zuschuss MVZ Lübben an KDS)	11122	**53**	**49**
Gymnasium Schönefeld	21701	**240**	**240**
Zuschüsse für die Errichtung und Einrichtung von Gemeinschaftsunterkünften	31550	**901**	**888**
Förderung der Jugendarbeit	36601	**69**	**76**
Sportförderung	42101	**116**	**123**
Strukturentwicklung Lausitz - touristische Aufwertung des Heideradweges -	51105	**57**	**57**
Kreisstrukturfonds (inkl. Förderung aus Vorjahren)	51115	**904**	**1.074**
Förderung v. Investitionen in Infrastruktur des ÖPNV u. Busersatz RVS	54701	**1.874**	**1.884**
Wirtschaftsförderung - Breitbandausbau	57101	**7.287**	**13.095**

Hier ist zu beachten, dass bei den nachstehenden Fördermaßnahmen erhebliche investive Fördermittel zu Verfügung stehen, die als Sonderposten ertragswirksam aufgelöst werden:

- Zuschüsse für die Errichtung und Einrichtung von Gemeinschaftsunterkünften,
- Strukturentwicklung Lausitz - touristische Aufwertung des Heideradweges,
- Förderung v. Investitionen in Infrastruktur des ÖPNV und Busersatz RVS,
- Wirtschaftsförderung –Breitbandausbau.

Sonstige ordentliche Aufwendungen

Ergebnis 2024	HH 2025 (in Euro)	**HH 2026 (in Euro)**	**HH 2027 (in Euro)**
96.078.198	104.299.509	**101.110.500**	**105.180.250**

Bei den sonstigen ordentlichen Aufwendungen bilden im Jahr 2026 vor allem die Aufwendungen für die Sicherstellung des Rettungsdienstes im Landkreis mit ca. 33,4 Mio. Euro, die Schülerbeförderung mit ca. 12,7 Mio. Euro, die Schulkostenbeiträge mit ca. 5,2 Mio. Euro, die Umsetzung der Grundsicherung für Arbeitssuchende mit ca. 25,1 Mio. Euro sowie die Unterbringung von Asylbewerbern mit ca. 13,7 Mio. Euro den Hauptanteil der Aufwendungen.

Überdies werden unter dieser Position Erstattungen an Gemeinden/Gemeindeverbände (z. B. Kinder-Tagespflege), Erstattungen an Land (z. B. Straßenunterhaltung) sowie Geschäftsaufwendungen (z. B. Post- und Fernmeldegebühren, Sachverständigen-, Gerichts- und ähnliche Kosten) erfasst.

Bei den sonstigen ordentlichen Aufwendungen bilden den Hauptanteil (>100 Tsd. Euro):

Produkt		**HH 2026 (Tsd. EUR)**	**HH 2027 (Tsd. EUR)**
Kreistag (Aufwandsentschädigungen, Fraktionsgeschäftsführung)	11105	**440**	**440**
Information und Kommunikation	11108	**129**	**132**
Personalentwicklung	11110	**125**	**125**
Ausländerbehörde (Vordrucke, Dokumente etc.)	12202	**158**	**172**
Zulassungswesen (Vordrucke, Gebühren KBA, Plaketten etc.)	12206	**174**	**176**
Brandschutz (v.a. Kosten Kreisausbildung und Ausrüstungsgegenständen BKZ)	12601	**136**	**136**
Rettungsdienst[16]	12701	**33.373**	**34.470**
Leitstelle	12702	**2.061**	**2.100**
Schülerbeförderung	24101	**12.694**	**13.324**
davon -Auszubildende		290	420
-ÖPNV		5.402	5.402
-Spezialverkehr		7.002	7.502

[16] Die Aufwendungen im Rettungsdienst werden nahezu vollständig durch Gebührenerträge gedeckt.

Produkt		HH 2026 (Tsd. EUR)	HH 2027 (Tsd. EUR)
Sonstige schulische Aufgaben (v. a. Bildungsprojekte: „Türöffner –Zukunft Beruf“)	24301	**188**	**188**
Leistungsbeteiligung für die Umsetzung der Grundsicherung für Arbeitssuchende nach SGB II *davon*	31200	**25.101**	**27.221**
- *Kosten der Unterkunft und Heizung*		*22.272*	24.188
- *Bildung und Teilhabe nach SGB II*		929	1.013
- *Kommunaler Finanzierungsanteil*		1.600	1.700
- *einmalige Leistungen § 24 SGB II*		*400*	*400*
- *Betreuungs- und Beratungskosten für Eingliederung ins Erwerbsleben*		*346*	*366*
- *Wohnbeschaffungskosten, Umzugskosten und darlehensweise Übernahme von Mietschulden*		*130*	*130*
Unterbringung Asylbewerber/Flüchtl.	31550	**12.712**	**12.501**
Unterbringung anerkannter Flüchtlinge	31561	**1.000**	**1.000**
Hilfe zur Erziehung (v. a. Erstattungen an Gemeinden wg. Zuständigkeitswechsel)	36330	**716**	**717**
Kinder-Tageseinrichtungen (Erstattungen für die Betreuung von LDS-Kindern in anderen Landkreises	36501	**842**	**892**
Kreis- und Strukturentwicklung, Klimaschutz	51105	**205**	**317**
Bauleit- und strategische Planung	51106	**102**	**2**
Kataster- und Vermessungsamt v.a. EU-Projekte	51110	**369**	**369**
Sicher. Altabl. Großziethen	53701	**310**	**310**
Vertrag mit Landesbetrieb zur Straßenunterhaltung -	54201	**1.496**	**1.479**
Wirtschaftsförderung	57101	**187**	**87**
Schulkostenbeiträge	div.	**5.244**	**5.499**
Versicherungen	div.	**223**	**235**
Beratungsleistungen	div.	**719**	**634**
Telefon und Portokosten	div.	**700**	**700**

Produkt		HH 2026 (Tsd. EUR)	HH 2027 (Tsd. EUR)
Büromaterial allg. Verwaltung	div.	**200**	**190**
EDV-Technik	div.	**143**	**147**

Die Sachaufwendungen bei der Schülerbeförderung entwickeln sich wie folgt.:

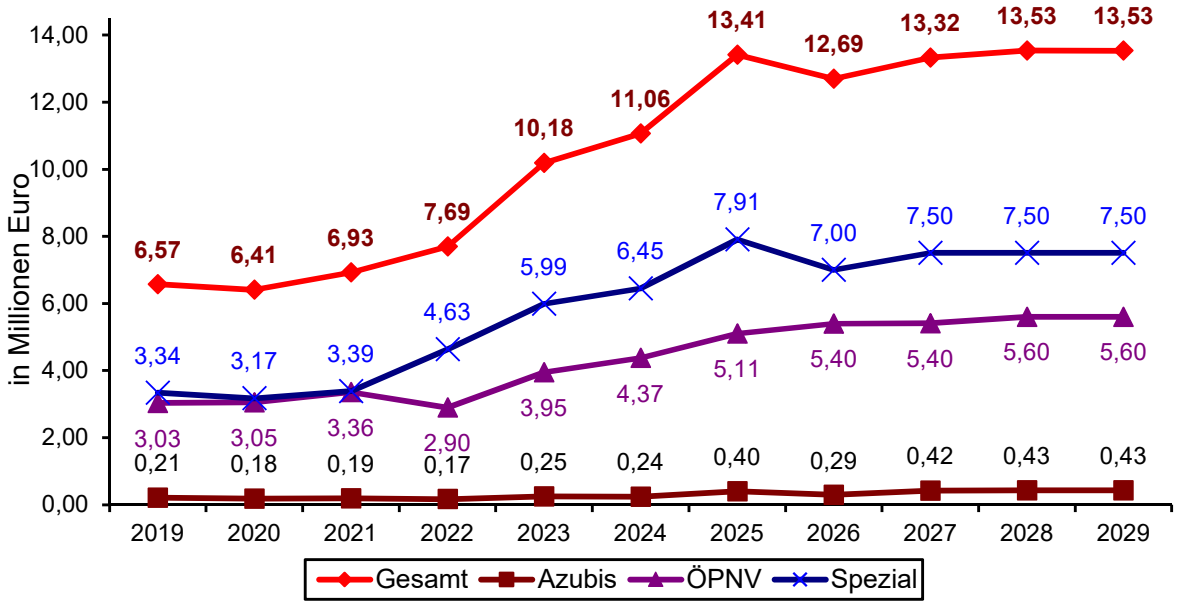

Abb. 12 Entwicklung Sachaufwendungen Schülerbeförderung 2019 – 2029

Zinsen und sonstige Finanzaufwendungen

Ergebnis 2024	HH 2025 (in Euro)	**HH 2026 (in Euro)**	**HH 2027 (in Euro)**
42.860	1.065.578	**2.070.704**	**3.611.766**

Dabei handelt es sich v. a. um Zinsen für

Produkt		HH 2026 (Tsd. EUR)	HH 2027 (Tsd. EUR)
Kredite	61201	**2.062**	**3.603**
Baukostenzuschuss des Niederlausitzer Studieninstituts (vgl. Vorl. 2009/071)	11109	**6**	**6**

Die Finanzierung des Investitionsbedarfes soll in den Jahren 2026 ff durch Kreditaufnahmen in Höhe von insgesamt 159,5 Mio. Euro erfolgen.

Dabei wird im Jahr 2026 die nicht genutzte (genehmigte) Kreditermächtigung des Jahres 2025 i. H. v. 55 Mio. Euro verwendet. Zur Berechnung der Zinslast wurden für die aufzunehmenden Kredite Laufzeiten von 30 Jahren und ein durchschnittlicher Zinssatz von 2,5 % angenommen.[17]

6.3 Das außerordentliche Ergebnis

Ergebnis 2024	HH 2025 (in Euro)	**HH 2026 (in Euro)**	**HH 2027 (in Euro)**
-1.433	100.000	**-1.280.000**	**100.000**

Unter den Positionen „außerordentliche Erträge“ und „außerordentliche Aufwendungen“ wären Erträge und Aufwendungen auszuweisen, die auf unvorhersehbaren, seltenen und ungewöhnlichen Vorgängen von wesentlicher finanzieller Bedeutung beruhen sowie Erträge und Aufwendungen aus der Veräußerung von Grundstücken, grundstücksgleichen Rechten, Bauten und Finanzanlagevermögen. Bei der Umstufung von Straßen kommt es zur Ausbuchung der Restbuchwerte. Entsprechend dem kommunalen Kontenrahmen des Landes Brandenburg wäre die Ausbuchung des Restbuchwertes der Straße ebenfalls dem außerordentlichen Aufwand zuzuordnen.

außerordentliche Erträge

Ergebnis 2024	HH 2025 (in Euro)	**HH 2026 (in Euro)**	**HH 2027 (in Euro)**
6.116	100.000	**100.000**	**100.000**

In den Jahren 2026 und 2027 ist vorgesehen, kleinere unbebaute Grundstücke zu veräußern.

außerordentliche Aufwendungen

Ergebnis 2024	HH 2025 (in Euro)	**HH 2026 (in Euro)**	**HH 2027 (in Euro)**
7.549	0	**1.380.000**	**0**

Im Jahr 2026 ist vorgesehen, die Kreisstraße K6117 abzustufen.

[17] weiterführende Informationen erfolgen unter Pkt. 13 Kredite

7. Der Haushaltsausgleich

Nach § 62 BbgKVerf ist die dauernde Leistungsfähigkeit des Landkreises sicherzustellen. Die dauernde Leistungsfähigkeit liegt vor, wenn der mittelfristige Ergebnisplan (bis 2029) ausgeglichen ist. Der Ergebnishaushalt ist ausgeglichen, wenn der Gesamtbetrag der Erträge die Summe aus dem Gesamtbetrag der Aufwendungen des Haushaltsjahres und den Fehlbeträgen aus Vorjahren sowie nach Verwendung von Rücklagemitteln erreicht oder übersteigt.

In der Haushaltsplanung wird für die Jahre 2026-2029 ein Gesamtdefizit in Höhe von 141.267.319 Euro ausgewiesen. Ausgehend vom Defizit des Jahres 2025 in Höhe von 42.685.107 Euro, einer Ausgleichrücklage aus dem ordentlichen Ergebnis zum 31.12.2024 in Höhe von 98.623.745 Euro sowie einem Fehlbetrag aus außerordentlichem Ergebnis zum 31.12.2024 in Höhe von 284.353 Euro kann der gesetzliche Haushaltsausgleich ab dem Jahr 2027 nicht mehr erreicht dargestellt werden.

8. Der Finanzplan

Einzahlungen und Auszahlungen aus laufender Verwaltungstätigkeit

Bei der Haushaltsplanung wird aus Gründen der Verwaltungsvereinfachung davon ausgegangen, dass grundsätzlich alle (zahlungswirksamen) Erträge und Aufwendungen aus laufender Verwaltungstätigkeit auch im geplanten Haushaltsjahr kassenwirksam werden.

Ein - und Auszahlungsarten	Ergebnis 2024 (in €)	Ansatz 2025 (in €)	Ansatz 2026 (in €)	Ansatz 2027 (in €)
Einzahlungen aus lfd. Verwaltungstätigkeit	405.710.541	444.591.432	443.640.324	472.821.158
Auszahlungen aus lfd. Verwaltungstätigkeit	426.996.420	479.305.468	475.273.408	497.966.300
Saldo der laufenden Verwaltungstätigkeit	**-21.285.879**	**-34.714.036**	**-31.633.084**	**-25.145.142**

Damit wird deutlich, dass die Investitionstätigkeit neben Einzahlungen aus der Investitionstätigkeit (Investitionszuweisungen und Vermögensveräußerungen) nur aus Krediten finanziert werden kann.

Einzahlungen und Auszahlungen aus der Investitionstätigkeit

Im Jahr 2026 werden Investitionsauszahlungen in Höhe von 106.987.090 Euro geplant, denen dann geplante Einzahlungen aus der Investitionstätigkeit von Höhe von 62.008.555 Euro gegenüber stehen.

Im Jahr 2027 werden Investitionsauszahlungen in Höhe von 101.235.056 Euro geplant, denen dann geplante Einzahlungen aus der Investitionstätigkeit von Höhe von 55.732.666 Euro gegenüber stehen.

Ein - und Auszahlungsarten	Ergebnis 2024 (in €)	Ansatz 2025 (in €)	Ansatz 2026 (in €)	Ansatz 2027 (in €)
Einzahlungen aus der Investitionstätigkeit	9.685.113	36.550.991	62.008.555	55.732.666
Auszahlungen aus der Investitionstätigkeit	32.390.829	91.692.960	106.987.090	101.235.056
Saldo aus Investitionstätigkeit	-22.705.716	-55.141.969	**-44.978.535**	**-45.502.390**

8.1 Einzahlungen aus der Investitionstätigkeit

Die Einzahlungen aus der Investitionstätigkeit lassen sich wie folgt unterteilen (> 100 T€):

Produkt			HH 2026 (Tsd. EUR)	HH 2027 (Tsd. EUR)
Einzahlungen aus Investitionszuweisungen			**59.772**	**55.519**
davon v. a.	Schlüsselzuweisungen	*61101*	*501*	*760*
	Mittel nach dem Gesetz zur Er richtung eines Sondervermögens „Zukunftspaket Branden burg“ (ZuPakBbgG)	*61101*	*5.619*	*6.183*
	Heideradweg (touristische Aufwertung)	*51105*	*134*	*0*
	ÖPNV	*54701*	*516*	*516*
	Brandschutz	*12601*	*0*	*200*
	Rettungsdienst	*12701*	*600*	*0*
	Kat-Schutz	*12801*	*0*	*340*
	Breitbandausbau "Graue-Flecken-Förderprogramm"	*57101*	44.000	*33.000*
	Besucherzentrum Naturwelt (Strukturstärkungsgesetz)	*I-23-0001*	4.320	11.440
	Sukzessionspark Naturwelt (Strukturstärkungsgesetz)	*I-23-0002*	960	1.280
	K6109, OD Waldow	*K6109-0006*	148	0
	Radvorrangroute KWh - BER	*R0013-0001*	64	1.500
	Gymn. SXF II (KfW-Fördermittel)	*H1131-0001*	2.910	0

Produkt		HH 2026 (Tsd. EUR)	HH 2027 (Tsd. EUR)
Gymn. SXF II (KfW-Fördermittel)	*H1131-0001*	2.910	0
Veräußerung von Grundstücken u. ä sowie Sachanlagevermögen	div.	**100**	**100**
Verkauf von Finanzanlagen oder Geldanlagen	61201	**2.000**	**0**
Rückzahlung Ausleihung WfG für ZLR III und Kleinkredite	57101	**95**	**92**

8.2 Auszahlungen aus der Investitionstätigkeit

8.2.1 Baumaßnahmen

Ergebnis 2024	HH 2025 (in Euro)	**HH 2026 (in Euro)**	**HH 2027 (in Euro)**
15.642.190	36.541.850	**24.642.850**	**34.506.700**

Die Baumaßnahmen lassen sich grob wie folgt unterteilen:

	HH 2026 (Tsd. EUR)	HH 2027 (Tsd. EUR)
Rettungswachen	**600**	**474**
Katastrophenschutz	**750**	**0**
Schulen (inkl. Sporthallen)	**14.083**	**13.861**
davon Gymnasien	1.898	2.805
- Neubau Gymnasium	5.000	0
- Oberstufenzentren	0	1.000
- Neubau weiterf. allg. Schule ZEWS	610	5.000
- Sporthallen	6.575	5.056
Rad- und Wanderwege	**221**	**2.526**
Kreisstraßen	**2.389**	**1.746**
Projekte Naturwelt Lieberoser Heide	**6.600**	**15.900**
davon Besucherzentrum	5.400	14.300

	HH 2026 (Tsd. EUR)	HH 2027 (Tsd. EUR)
Sukzessionspark	1.200	1.600

Eine Übersicht der in den Jahren 2026 ff vorgesehenen Baumaßnahmen ist dem Vorbericht als Anlage beigefügt.

8.2.2 Investitionszuweisungen an Dritte (Investitionsfördermaßnahmen)

Ergebnis 2024	HH 2025 (in Euro)	**HH 2026 (in Euro)**	**HH 2027 (in Euro)**
9.333.531	34.461.650	**71.374.990**	**59.026.606**

Die Investitionszuweisungen an Dritte lassen sich wie folgt aufteilen:

Produkt/ Bau-Kostenträger		**HH 2026 (Tsd. EUR)**	**HH 2027 (Tsd. EUR)**
Kreistag und Ausschüsse	11105	**5**	**5**
Investitionsförderung Grund- Oberschule Heidesee	21602	**2.166**	**13.864**
Investitionsförderung Grund- Gesamtschule Schenkenland	21801	**22.165**	**5.511**
Kreisstrukturfonds	51115	**1.600**	**1.600**
davon Strukturmaßnahmen		500	500
Radwegsförderung		1.000	1.000
Digitalisierungsprojekte		100	100
Investitionen in Infrastruktur des ÖPNV (Bushaltestellen sowie Busersatzbeschaffung der RVS, Betriebshof RVS)	54701	**943**	**4.551**
Sportförderung	42101	**200**	**200**
Jugendförderung	36601	**76**	**76**
Förderung Tageseinrichtungen	36501	**20**	**20**
Invest.förderm. KiEZ Frauensee	IF1203-01	**100**	**100**
Invest.förderm. KiEZ Hölz. See	IF1204-01	**100**	**100**

Produkt/ Bau-Kostenträger		HH 2026 (Tsd. EUR)	HH 2027 (Tsd. EUR)
Breitbandausbau	57101	**44.000**	**33.000**

8.2.3 Auszahlungen für den Erwerb von immateriellen Vermögensgegenständen

Ergebnis 2024	HH 2025 (in Euro)	**HH 2026 (in Euro)**	**HH 2027 (in Euro)**
425.079	2.102.300	**1.719.000**	**804.000**

Als immaterielle Vermögensgegenstände werden alle Gegenstände bezeichnet, die nicht materiell, d. h. nicht körperlich fassbar sind (z. B. Konzessionen, Lizenzen, Software, Rechte und Patente). Diese Position betrifft den v. a. den Bereich Information und Kommunikation (P11108) hierbei ist der größte Posten die Beschaffung eines Dokumenten-Management-Systems (450.000 Euro) und den Schulbereich.

8.2.4 Auszahlungen für den Erwerb von Grundstücken, grundstücksgleichen Rechten und Gebäuden

Ergebnis 2024	HH 2025 (in Euro)	**HH 2026 (in Euro)**	**HH 2027 (in Euro)**
151.530	1.455.000	**391.000**	**50.000**

Im Haushalt sind wie folgt Mittel für den Grunderwerb eingestellt.

Produkt/ Bau-Kostenträger		HH 2026 (Tsd. EUR)	HH 2027 (Tsd. EUR)
Verwaltung (Gebäude, Flächen und Parkplatz KW)	11128	**60**	**0**
Kreisstraßen	54201	**50**	**50**
Kat.-schutzhalle	H1322-0001	**281**	**0**

8.2.5 Auszahlungen für den Erwerb von übrigem Sachanlagevermögen

Ergebnis 2024	HH 2025 (in Euro)	**HH 2026 (in Euro)**	**HH 2027 (in Euro)**
6.827.999	17.087.160	**8.829.250**	**6.817.750**

Die Position lässt sich wie folgt unterteilen (> 100 Tsd. Euro):

		HH 2026 (Tsd. EUR)	**HH 2027 (Tsd. EUR)**
Information und Kommunikation	11108	**1.320**	**1.450**
Verkehrsordnungswidrigkeiten (v. a. Geschwindigkeitsüberwachung)	12208	**0**	**250**
Brandschutz/ BKZ (Fahrzeuge und Ausstattung)	12601	**475**	**559**
Rettungsdienst Ausstattung der Rettungswachen und Fahrzeuge	12701	**2.082**	**966**
Katastrophenschutz (Ausstattung und Fahrzeuge)	12801	**190**	**670**
Oberschulen (Schulausstattung und IT)	21602	**1.467**	**725**
Gymnasien (Schulausstattung und IT)	21701	**3.758**	**2.046**
Förderschulen (Schulausstattung und IT)	22101	**197**	**134**
Oberstufenzentren (Schulausstattung und IT)	23101	**109**	**35**
Kataster- und Vermessungsamt	51110	**110**	**15**
Ausstattung Verwaltungsgebäude	div.	**355**	**355**

8.2.6 Auszahlungen für den Erwerb von Finanzanlagevermögen

Ergebnis 2024	HH 2025 (in Euro)	**HH 2026 (in Euro)**	**HH 2027 (in Euro)**
0	0	**0**	**0**

Aufgrund der angespannten Haushaltslage ist nicht davon auszugehen, dass Finanzmittel langfristig für Geldanlagen zur Verfügung stehen werden.

8.3 Einzahlungen aus der Finanzierungstätigkeit

Ergebnis 2024	HH 2025 (in Euro)	**HH 2026 (in Euro)**	**HH 2027 (in Euro)**
20.200.000	89.941.969	**44.978.535**	**45.502.390**

Zur Finanzierung von Investitionsmaßnahmen sind 2026 und 2027 Kreditaufnahmen in Höhe von 90,5 Mio. Euro vorgesehen. Weiterführende Informationen erfolgen unter Pkt. 13 des Vorberichtes.

8.4 Auszahlungen aus der Finanzierungstätigkeit

Ergebnis 2024	HH 2025 (in Euro)	**HH 2026 (in Euro)**	**HH 2027 (in Euro)**
428.824	1.046.585	**3.369.575**	**4.877.591**

Für 2026 und 2027 sind die ordentlichen Tilgungen bezogen auf die Altschulden aus zurückliegenden Investitionstätigkeiten und die Tilgung aus der Aufnahme von Krediten (2026 und 2027) ausgewiesen. Zur Berechnung der Zins- und Tilgungslast wurden für die aufzunehmenden Kredite Laufzeiten von 30 Jahren und ein durchschnittlicher Zinssatz von 2,5 % angenommen.

9. Verpflichtungsermächtigungen

Verpflichtungsermächtigungen stellen eine notwendige Ergänzung des im Finanzhaushalt geltenden Kassenwirksamkeitsprinzips dar. Sie ermächtigen die Verwaltung, Verpflichtungen zur Leistung von Investitionsauszahlungen und Auszahlungen für Investitionsförderungsmaßnahmen einzugehen, aus denen erst in künftigen Jahren Auszahlungen entstehen. Durch die Verpflichtungsermächtigungen, welche maßnahmenbezogen im jeweiligen Teilfinanzhaushalt veranschlagt sind, wird es möglich, im Finanzhaushalt die Zahlungsströme entsprechend dem Kassenwirksamkeitsprinzip konkreter abzubilden. Dies ist ein Beitrag zur Verringerung der Mittelübertragungen nach § 21 KomHKV.

Ein großer Teil der Verpflichtungsermächtigungen (insgesamt 2026 ca. 60,6 Mio. Euro, 2027 ca. 16,7 Mio. Euro) wird für Baumaßnahmen veranschlagt. Insbesondere bei Projekten mit langen Vorlaufzeiten ist eine frühzeitige Beauftragung notwendig, um Verzögerungen zu vermeiden und eine fristgerechte Umsetzung sicherzustellen. Die Verpflichtungsermächtigungen schaffen die finanziellen Rahmenbedingungen, um Verträge und Aufträge rechtzeitig abzuschließen und damit eine kontinuierliche Projektplanung und -durchführung zu gewährleisten.

Hinzu kommen noch Verpflichtungsermächtigungen für die Errichtung eines Großprojektes „Lieberoser Heide“ und für den Neubau einer weiterführenden allg. Schule ZEWS:

Maßnahme	VE 2026 (in Tsd. Euro)	VE 2027 (in Tsd. Euro)	Erläuterung/ Grund
Naturwelt Lieberoser Heide Nr. 1 Besucherzentrum - Wildnisausstellung	28.400		Errichtung eines Besucherzentrums im Rahmen des Gesamtprojektes Naturwelt Lieberoser Heide gemäß Beschluss 2024/036. Maßnahme steht unter Vorbehalt der Zuwendung aus Strukturstärkungsmitteln.
Naturwelt Lieberoser Heide Nr. 2 - Sukzessionspark	1.600		Errichtung Sukzessionspark im Rahmen des Gesamtprojektes Naturwelt Lieberoser Heide gemäß Beschluss 2024/036. Maßnahme steht unter Vorbehalt der Zuwendung aus Strukturstärkungsmitteln.
Neub.Weiterf.allg. Schule ZEWS	49,39		Es ist beabsichtigt einen geeigneten Auftragnehmer mit der Planung und Errichtung der weiterführenden Schule einschließlich Sporthalle sowie Außenanlagen zu beauftragen. Dabei wird ein alternatives Beschaffungsmodell angestrebt, bei dem mindestens weitgehende Planungsleistungen und Bauleistungen gebündelt vergeben werden. Mithin sollen bereits 2026 vertragliche Verpflichtungen bis 2030 eingegangen werden.

Ein weiterer Teil der Verpflichtungsermächtigungen (2026 ca. 1,6 Mio. Euro, 2027 ca. 1,6 Mio. Euro) wurde für Investitionsfördermaßnahmen aufgenommen (u. a. Kreisstrukturfonds, Fördermaßnahmen nach der Schulbauförderrichtlinie). Es ist beabsichtigt, den Städten und Gemeinden die entsprechenden Bewilligungsbescheide jeweils für die gesamte Fördermaßnahme auszureichen, um dort Planungs- und Finanzierungssicherheit zu erreichen.

Überdies sind auch für zahlreiche Beschaffungsmaßnahmen Verpflichtungsermächtigungen vorgesehen (2026 ca. 10,5 Mio. Euro, 2027 ca. 2.465 Euro):

Maßnahme	VE 2026 (in Tsd. Euro)	VE 2027 (in Tsd. Euro)	Erläuterung/ Grund
Spezialeinsatzfahrzeuge, Gerätewagen (Katrastrophenschutz)	320	130	Lange Lieferzeiten für Spezialeinsatzfahrzeuge.
Rettungstransportwagen Infektion (RTW- I)	630	1.830	Lange Lieferzeiten bei Rettungstransportwagen.
medizinische Geräte Rettungsdienst	145		Lange Lieferzeiten bei medizinischen Geräten.
Schulausstattungen (Komplettmöblierungen und Fachkabinette)	4.622	505	Der Landkreis muss aufgrund der steigenden Schülerzahlen neue Schulen errichten und ausstatten. Überdies sind bei bestehenden Schulen zur Qualitätssicherung Fachkabinette auszustatten. Dabei ist es regelmäßig erforderlich, die Lieferzeitpunkte in die schulfreie Zeit zu legen. Mithin müssen die Beauftragungen bereits frühzeitig, meist noch im Vorjahr erfolgen.

Die Gesamtbeträge der Verpflichtungsermächtigungen zur Leistung von Investitionsauszahlungen und Auszahlungen für Investitionsförderungsmaßnahmen werden in der Haushaltssatzung wie folgt festgesetzt:

2026: 102.601.082 Euro
2027: 20.790.050 Euro.

Die Gesamtbeträge der Verpflichtungsermächtigungen bedürfen der Genehmigung der Kommunalaufsichtsbehörde, da in den Jahren 2027-2029 Kreditaufnahmen zur Finanzierung der Investitionsstätigkeit vorgesehen sind.

10. Finanzierungsbedarf für die Inanspruchnahme von Rückstellungen und deren Auswirkungen auf den Finanzplanungszeitraum

Rückstellungen sind Bilanzposten für Verbindlichkeiten, die hinsichtlich des Fälligkeitstermins, ihrer Höhe oder dem Grunde nach ungewiss sind. Sie sind nach vernünftiger Beurteilung in angemessener Höhe zu bilden, wenn mit einer Inanspruchnahme zu rechnen ist. Die Rückstellung wird im Jahr der Bildung (Zuführung) als Aufwand dargestellt. Im Jahr der Inanspruchnahme der Rückstellung wird (nur) der Finanzhaushalt der laufenden Verwaltungstätigkeit belastet

Bislang bestand für den Landkreis die Pflicht zur Bildung von Rückstellungen für unmittelbare Pensionsverpflichtungen und für Beihilfeverpflichtungen gegenüber Versorgungsempfängern. Nunmehr sieht § 36 Abs. 1 letzter Satz KomHKV vor, dass der Landkreis Dahme-Spreewald als Mitglied des Kommunalen Versorgungsverbandes Brandenburg keine diesbezüglichen Rückstellungen bilden darf. Nach § 63 Absatz 2 KomHKV sind Rückstellungen, die ergebniswirksam gebildet worden sind, wieder ergebniswirksam aufzulösen. Um einmalige starke Verwerfungen im Jahresabschluss zu vermeiden, wird die Möglichkeit eingeräumt, die Auflösung über einen längeren Zeitraum zu strecken. Dabei darf der Zeitraum der Auflösung die Anzahl der Jahre, in denen die Rückstellungen gebildet

wurde, nicht überschreiten. Es ist vorgesehen, die Rückstellungen für unmittelbare Pensionsverpflichtungen und für Beihilfeverpflichtungen gegenüber Versorgungsempfängern über den Zeitraum der mittelfristigen Planung bis 2028 aufzulösen.

Die Auswirkungen für die Inanspruchnahme von Rückstellungen auf den Finanzhaushalt im Finanzplanungszeitraum können der nachstehenden Übersicht entnommen werden.

Bezeichnung	geplante Zuführung		voraussichtliche Inanspruchnahme			
	2026 (in T€)	2027 (in T€)	2026 (in T€)	2027 (in T€)	2028 (in T€)	2029 (in T€)
Rückstellungen für Pensionen und ähnliche Verpflichtungen	15	15	33	33	33	33
davon Rückstellungen für ATZ-Verpflichtungen	15	15	33	33	33	33
Sonstige Rückstellungen	5.400	5.400	1.100	1.100	1.500	1.500
davon Rückstellungen für Leitungsentgelt, § 18 TVöD (LOB)	1.040	1.093	853	1.040	1.093	1.142
Rückstellung für Nachsorgeaufwendungen Großziethen	0	0	184	184	184	184

11. Entwicklung des Vermögens und der Schulden

Vermögensdarstellung in der Bilanz

Das Bilanzvolumen des Landkreises ist im Jahr 2024 gegenüber 2023 um ca. 8,5 Mio. Euro auf ca. 366,7 Mio. Euro gesunken.

Im Berichtsjahr ist das Anlagevermögen trotz planmäßiger Wertminderungen (Abschreibungen) weiter angestiegen. Dies ist v. a. auf die hohe Investitionstätigkeit des Landkreises zurückzuführen. Den Abschreibungen auf das Anlagevermögen in Höhe von insgesamt ca. 14,3 Mio. Euro stehen Neuinvestitionen in das Sachanlagevermögen in Höhe von ca. 23 Mio. Euro gegenüber. Dabei gab es keinen Überschuss aus der laufenden Verwaltungstätigkeit (-21,2 Mio. Euro), der zur Deckung der Investitionstätigkeit verwendet werden konnte.

Das Umlaufvermögen (einschließlich Vorräte, Forderungen und Kassenbestand) verringerte sich gegenüber dem Vorjahr 2023 um ca. 19,1 Mio. Euro auf ca. 40,6 Mio. Euro. Diese Veränderung beruht im Wesentlichen auf einer Verringerung des Kassenbestands zum 31.12.2024.

Zur Höhe des Zahlungsmittelbestandes i. H. v. 12,7 Mio. Euro ist anzumerken, dass Ende des Jahres 2024 bereits kurzfristige Verbindlichkeiten i. H. v. 24,9 Mio. Euro eingegangen wurden und Mittelübertragungen (Planfortschreibungen nach 2024) für Investitionen i. H. v. 82,4 Mio. Euro erfolgten, die im Jahr 2025 bzw. den Folgejahren noch zu realisieren waren. Damit wird deutlich, dass sich der Zahlungsmittelbestand auch im Folgejahr drastisch reduzieren wird.

Nach dem Defizit in der Ergebnisrechnung zum 31.12.2024 wird im Berichtsjahr ein Eigenkapital von ca. 180 Mio. Euro (Vorjahr: ca. 206 Mio. Euro) ausgewiesen.

Die Sonderposten aus Zuwendungen Dritter für Investitionen und Investitionsförderungsmaßnahmen betragen zum Jahresschluss ca. 64,9 Mio. Euro.

Gemäß § 36 Abs. 1 der Verordnung über die Aufstellung und Ausführung des Haushaltsplans der Kommunen (Kommunale Haushalts- und Kassenverordnung – KomHKV) vom 27. November 2024 dürfen Mitglieder des Kommunalen Versorgungsverbandes Brandenburg keine Rückstellungen nach Satz 1 Nummer 1 (Pensionsverpflichtungen) und 2 (Beihilfeverpflichtungen) bilden. Die mit der Eröffnungsbilanz gebildeten Rückstellungen für Pensionen (5.026.692 Euro) und Beihilfe (2.099.854 Euro) sind ergebnisneutral durch Buchung gegen das Basisreinvermögen aufzulösen.

Im Hinblick auf dem Jahresabschluss 2024 wurde zur Vermeidung von zusätzlichem Buchungsaufwand daher auf die Zuführung zu den Rückstellungen für Pension und Beihilfe verzichtet und es erfolgte nur die Buchung gegen das Basisreinvermögen, weitere Auflösungen erfolgen dann in den Jahren 2025 bis 2028.

Die Rückstellungen für Pensionen und ähnliche Verpflichtungen (z. B. Pensionsrückstellungen für Beamte und Altersteilzeitrückstellungen) verringerten sich daher gegenüber dem Vorjahr um ca. 7,4 Mio. Euro. Die Position Rückstellungen für die Sanierung von Altlasten (Altablagerung Großziethen) wurde auf ca. 13,2 Mio. Euro festgesetzt. Die Nachsorgephase hat laut Mitteilung des Umweltamtes am 26.08.2020 begonnen.

Bei den sonstigen Rückstellungen ist der Betrag um ca. 4,6 Mio. Euro gestiegen. Dies resultiert überwiegend aus höheren Zuführungen für die Fachämter für sonstige Verpflichtungen. Zuführungen erfolgten u. a. für eventuelle Rückzahlungen an das Land sowie höheren Zuführungen im Bereich des Sozialamtes.

Die Verbindlichkeiten erhöhten sich um ca. 21,8 Mio. Euro. Dies resultiert überwiegend aus der Aufnahme eines Investitionskredites sowie erhöhten sonstigen Verbindlichkeiten.

Auflistung der aktuellen Kredite (Stand 31.12.2025):

Kreditgeber	**Maßnahme**	**Betrag am 31.12.2025 (in €)**
ILB	ZLR III Wildau	722.300
MBS	Neubau Gymnasium Schönefeld	19.526.667
MBS	Finanzierung Schulneubauten	33.930.000

Die im Jahr 2024 geplante Ermächtigung zur Kreditaufnahme ist nur i. H. v. 20,2 Mio. Euro genutzt worden. Im Jahr 2025 wurde ein weiterer Kredit i. H. v. 34,8 Mio. Euro zur Finanzierung von Schulbauten aufgenommen.

Die nachstehende Übersicht zur Fremdkapitalquote zeigt an, wie sich der Anteil des Fremdkapitals am Gesamtkapital entwickelt hat (Stand 31.12.2024). Sie soll zeigen, wie stark der Landkreis verschuldet ist und welcher Anteil der Aktiva fremdfinanziert ist.

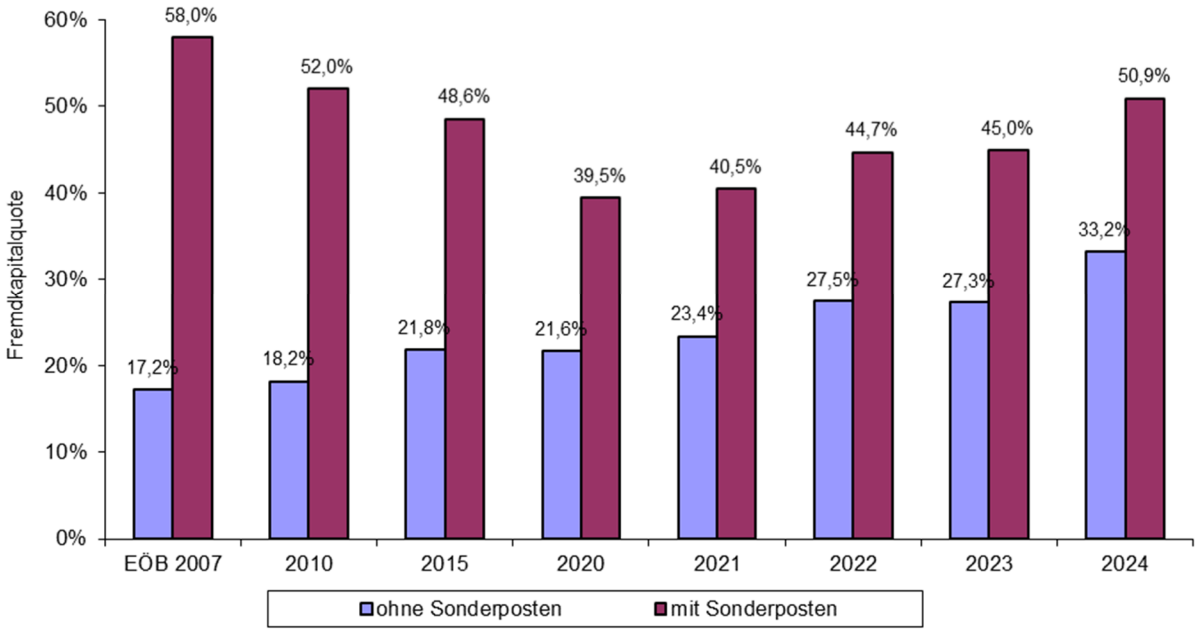

Abb.13 Grad der Verschuldung = Fremdkapitalquote

12. Mögliche Belastungen des Haushaltes durch kreditähnliche Rechtsgeschäfte

Modifizierte Ausfallbürgschaft für die WFG mbH – Zentrum Luft- und Raumfahrt ZLR III (ZLR III)

In der Kreistagssitzung vom 29.04.2009 hat der Kreistag der Errichtung des ZLR III zugestimmt. Überdies wurde mit Beschluss-Nr. 2009/056-1 die Übernahme einer Kapitaldienstgarantie bzw. Ausfallbürgschaft für das langfristige Darlehen der WFG i. H. v. 7,5 Mio. Euro zur Errichtung des ZLR III bewilligt; das Ministerium des Innern hat die Übernahme der modifizierten Ausfallbürgschaft zugunsten der Regionalen Wirtschaftsfördergesellschaft Dahme-Spreewald mbH i. H. v. 6.892.700 Euro genehmigt.

Zusagebetrag 6.892.700 € Saldo (31.12.2024) 2.022.109,39 €

Mit einer Inanspruchnahme der Bürgschaft ist derzeit nicht zu rechnen.

Modifizierte Ausfallbürgschaft für die WFG Dahme-Spreewald mbH (WFG)- Zentrum für Zukunftstechnologien (ZFZ)

Der Kreistag hat mit Beschluss 2018/059 die Übernahme einer modifizierten Ausfallbürgschaft in Höhe von 8,3 Mio. Euro (49 %) für ein von der WFG auf dem Kapitalmarkt aufzunehmendes Darlehen in Höhe von 17,2 Mio. Euro zur Errichtung des ZFZ beschlossen. Die Bürgschaftsübernahme erfolgte für die Dauer der Laufzeit von 30 Jahren. Das Ministerium des Innern und für Kommunales hat die Übernahme der modifizierten Bürgschaft i. H. v. 8.337.200 Euro für die WFG genehmigt. Die Tilgung erfolgt erst ab 2033.

Zusagebetrag 8.337.200,00 € Saldo 8.337.200,00 €

Mit einer Inanspruchnahme der Bürgschaft ist derzeit nicht zu rechnen.

13. Kredite

Der Landkreis verfügte zum 31.12.2024 über eine Liquidität in Höhe von ca. 12,7 Mio. Euro. Am Jahresende 2025 lag der Zahlungsmittelbestand trotz einer Kreditaufnahme in Höhe von 34,8 Mio. Euro bei ca. 9 Mio. Euro.

Der vorliegenden mittelfristigen Finanzplanung ist zu entnehmen, dass Zahlungsmittelüberschüsse aus der laufenden Verwaltungstätigkeit nicht zur Finanzierung der Investitionstätigkeit ausreichen. Aus diesem Grund wird sich der Zahlungsmittelbestand deutlich verringern. Entsprechend den Erfahrungen der letzten Jahre ist davon auszugehen, dass Liquiditätsengpässe entstehen können, da Zahlungsausgänge und Zahlungseingänge nicht gleichmäßig erfolgen. Mithin wird in den Haushaltsjahren 2026-2029 die jederzeitige Zahlungsfähigkeit des Landkreises nur noch durch die Inanspruchnahme von Kassenkrediten sichergestellt werden können.

Zur Reduzierung von Kassenkrediten wurden daher in diesen Jahren Kredite zur Finanzierung von Investitionen bzw. Investitionsfördermaßnahmen eingeplant (Laufzeit 30 Jahre, Zinssatz: 2,5 %).

Die Kreditaufnahme verteilt sich wie folgt auf die Haushaltsjahre

2026: 45,0 Mio. Euro

Dabei ist vorgesehen, den für das Haushaltsjahr 2025 genehmigten Gesamtbetrag der Kreditaufnahme in Höhe von 55,1 Mio. Euro erst im Jahr 2026 in Anspruch zu nehmen (vgl. § 76 Abs 3. BbgKVerf). Mithin wurde in der Haushaltssatzung für das Jahr 2026 nur eine zusätzliche Kreditaufnahme in Höhe von 41,4 Mio. Euro ausgewiesen.

2027: 45,5 Mio. Euro

Für die Jahre 2028 und 2029 wurden Kredite in Höhe von 69,1 Mio. Euro eingeplant.

Ungeachtet dessen sollen die Kreditaufnahmen nur erfolgen, wenn entsprechend der jeweils aktuellen Jahresabschlüsse und der Quartalsberichte die Finanzierung der investiven Auszahlungen nicht durch die vorhandene Liquidität gesichert werden kann.

Lübben, 12.03.2026



Stefan Klein
Kämmerer

Anlage 2

Übersicht über die Beurteilung der dauernden Leistungsfähigkeit 2026
- in EUR -

	Ergebnis Vorvorjahr	Ansatz Vorjahr	Ansatz des Haushalts-jahres (Planjahr)	Ansatz Planjahr +1	Planjahr +2	Planjahr +3
	2024	2025	2026	2027	2028	2029
	1	2	3	4	5	6
Ergebnishaushalt						
ordentliches Ergebnis unter Berücksichtigung von Fehlbeträgen aus Vorjahren	-33.407.320	-42.685.107	-40.713.084	-21.535.988	-51.766.245	-84.348.681
Stand der Rücklage aus Überschüssen des ordentlichen Ergebnisses zum 31.12.	98.623.745	55.938.638	15.225.554	0	0	0
Stand der Rücklage aus Überschüssen des außerordentlichen Ergebnisses zum 31.12.	0	0	0	0	0	0
Gesetzlicher Haushaltsausgleich erreicht? (ja/nein)	ja	ja	ja	nein	nein	nein
HSK erforderlich?	nein	nein	nein	ja	ja	ja
Voraussichtliches Jahr des Haushaltsausgleichs						
Finanzhaushalt						
Saldo auslaufender Verwaltungstätigkeit[1]	-21.227.266	-34.714.036	-31.633.084	-25.145.142	-18.091.157	-15.119.036
Auszahlung für die Tilgung von Krediten für Investitionen	428.824	1.046.585	-3.369.575	-4.877.591	-6.289.955	-7.336.769
Finanzierung der Tilgung gewährleistet (ja/nein)	ja	ja	nein	nein	nein	nein
Veränderung des Bestandes an eigenen Zahlungsmitteln	-24.161.806	-960.621	-35.002.659	-30.022.733	-24.381.112	-22.455.805
Voraussichtlicher Bestand an eigenen Finanzmitteln am 31.12.	12.692.733	11.732.112	-23.270.547	-53.293.280	-77.674.392	-100.130.198
Voraussichtliche Einzahlungen aus Investitionskrediten	20.200.000	89.941.969	44.978.535	45.502.390	39.239.486	29.815.306
Passivseite der Bilanz						
Eigenkapital (1)	179.948.828	137.365.154	95.372.071	58.710.528		
+ Sonderposten (2)	64.855.000	89.748.000	136.795.000	149.538.217		
+ Rückstellungen (3)	55.588.297	53.606.000	51.625.591	49.645.182		
+ Verbindlichkeiten (4)	64.612.000	107.508.000	150.638.000	213.924.012		
+ passive Rechnungs-abgrenzungsposten (5)	1.684.561	1.684.561	621.000	621.620		
= Bilanzsumme (6)	366.688.686	389.911.715	435.051.662	490.027.598		
Quote in % ((1)+(2))x100/(6)	67	58	53	48		
dauernde Leistungsfähigkeit gegeben? (ja/nein)	**ja**	**nein**	**nein**	**nein**		
sonstige finanzielle Risiken (soweit nicht Geschäfte der laufenden Verwaltung)						

Anlage 2

Übersicht über die Beurteilung der dauernden Leistungsfähigkeit 2027

- in EUR -

	Ergebnis Vorvorjahr	Ansatz Vorjahr	Ansatz des Haushalts-jahres (Planjahr)	Ansatz Planjahr +1	Planjahr +2	Planjahr +3
	2024	2025	2026	2027	2028	2029
	1	2	3	4	5	6
Ergebnishaushalt						
Gesamtergebnis unter Berücksichtigung von Fehlbeträgen aus Vorjahren und der Entnahme aus der Rücklage aus Überschüssen des Gesamtergebnisses				-21.435.989	-51.566.246	-84.048.682
Stand der Rücklage aus Überschüssen des Gesamtergebnisses zum 31.12.				0	0	0
Gesetzlicher Haushaltsausgleich erreicht? (ja/nein)				nein	nein	nein
HSK erforderlich?				ja	ja	ja
Voraussichtliches Jahr des Haushaltsausgleichs						
Finanzhaushalt						
Saldo auslaufender Verwaltungstätigkeit[1]	-21.227.266	-34.714.036	-31.633.084	-25.145.142	-18.091.157	-15.119.036
Auszahlung für die Tilgung von Krediten für Investitionen	428.824	1.046.585	-3.369.575	-4.877.591	-6.289.955	-7.336.769
Finanzierung der Tilgung gewährleistet (ja/nein)	ja	ja	nein	nein	nein	nein
Veränderung des Bestandes an eigenen Zahlungsmitteln	-24.161.806	-960.621	-38.183.659	-53.225.019	-19.381.112	-17.455.805
Voraussichtlicher Bestand an eigenen Finanzmitteln am 31.12.	12.692.733	11.732.112	-26.451.548	-79.676.567	-99.057.679	-116.513.485
Voraussichtliche Einzahlungen aus Investitionskrediten	20.200.000	89.941.969	41.797.535	21.900.104	59.239.486	49.815.306
Passivseite der Bilanz						
Eigenkapital (1)	179.948.828	137.365.154	95.372.071	58.710.528		
+ Sonderposten (2)	64.855.000	89.748.000	136.795.000	149.538.217		
+ Rückstellungen (3)	55.588.297	53.606.000	51.625.591	49.645.182		
+ Verbindlichkeiten (4)	64.612.000	107.508.000	147.457.000	217.198.012		
+ passive Rechnungs-abgrenzungsposten (5)	1.684.561	1.684.561	621.000	621.620		
= Bilanzsumme (6)	366.688.686	389.911.715	431.870.662	475.713.559		
Quote in % ((1)+(2))x100/(6)	67	58	54	48		
dauernde Leistungsfähigkeit gegeben? (ja/nein)	**ja**	**nein**	**nein**	**nein**		
sonstige finanzielle Risiken (soweit nicht Geschäfte der laufenden Verwaltung)						
Bürgschaften	10.359.309	10.133.027	9.906.745	9.680.463	9.679.474	9.678.474
sonstige Haftungsverpflichtungen	entfällt	entfällt	entfällt	entfällt	entfällt	entfällt
sonstige Sachverhalte	entfällt	entfällt	entfällt	entfällt	entfällt	entfällt
Auswirkungen auf die dauernde Leistungsfähigkeit? (ja/nein)	**nein**	**nein**	**nein**	**nein**	**nein**	**nein**
Erläuternde Angaben						
[1] ohne Einzahlungen aus Bedarfszuweisungen gem. § 16 BbgFAG						

Anlage 3

Übersicht über die aus Verpflichtungsermächtigungen voraussichtlich fällig werdenden Auszahlungen
Haushaltsjahr 2026
- in TEUR –

Produkt und Maßnahme	Verpflichtungs-ermächtigungen des Haushaltsjahres (Planjahr) 2026	voraussichtlich fällige Auszahlungen			
		Planjahr +1 2027	Planjahr +2 2028	Planjahr +3 2029	Planjahr +4 2030
12701-03					
medizinische Geräte Rettungsdienst	145	145			
Rettungstransportwagen Infektion (RTW- I)	630	630			
12801-01					
Gerätewagen-Messtechnik	320	320			
21602-01					
Einrichtung Fachkabinette, Möbelierung Oberschule Bestensee	676	676			
21602-03					
Investitionsförderung Neubau Oberschule Friedersdorf	4.338			4.338	
21701-02					
Möbilierung Friedrich-Wilhelm-Gymnasium Königs Wusterhausen nach Sanierung	512	512			
21701-03					
Möbelierung Fachkabinette Humboldt-Gymnasium Eichwalde	505	505			
21801-02					
Möbelierung Fachkabinette, Küchen und Ausstattung Sporthalle weiterführende Schule ZEV	2.929	98	1.496	1.335	
51115-01					
Investitionsförderungsmaßnahmen nach dem Kreisstrukturfonds	500	500			
51115-02					
Investitionsförderung für Radwege	1.000	1.000			
51115-04					
Projekte zur Umsetzung der Strategie "Digitaler Landkreis"	100	100			
H1101-0005					
Dahmeland-Schule Königs Wusterhausen - Sanierung	2.500		2.500		
H1102-0013					
Bohnstedt-Gymnasium Luckau - Herstellung 2. Rettungsweg	121	57	64		

Anlage 3

Übersicht über die aus Verpflichtungsermächtigungen voraussichtlich fällig werdenden Auszahlungen
Haushaltsjahr 2026
- in TEUR –

Produkt und Maßnahme	Verpflichtungs-ermächtigungen des Haushaltsjahres (Planjahr) 2026	voraussichtlich fällige Auszahlungen Planjahr +1 2027	Planjahr +2 2028	Planjahr +3 2029	Planjahr +4 2030
H1109-0005					
Humboldt-Gymnasium Eichwalde - Sanierung Schulgebäude	2.500	2.500			
H1115-0004					
OSZ Dahme-Spreewald, Abt. 2 - Standort Lübben - Dachsanierung, PV-Anlage, RLT Akusti	325	325			
H1117-0013					
Paul-Gerhardt-Gymnasium Lübben - Nachrüstung BMA	55	55			
H1125-0001					
Sporthalle Humboldt-Gymnasium Eichwalde - Sanierung	250	250			
H1135-0001					
Friedrich-Schiller-Gymnasium Königs Wusterhausen - Neubau Sporthalle	600	600			
H1136-0001					
Oberschule Bestensee - Neubau Sporthalle	3.500	3.500			
H1303-0001					
Rettungswache Lübben - Erweiterungsbau	474	474			
I-23-0001					
Naturwelt Lieberoser Heide Nr. 1 Besucherzentrum - Wildnisausstellung	28.400	14.300	14.100		
I-23-0002					
Naturwelt Lieberoser Heide Nr. 2 - Sukzessionspark	1.600	1.600			
K6116-0001					
K6116 Ortsdurchfahrt Biebersdorf, Fahrbahnsanierung	260	260			
K6132-0002					
K6132 Wehnsdorf - Schwarzenburg, Fahrbahnsanierung im Hocheinbau incl. Wurzelschutz	62	62			
K6148-0008					
K6148 Briesen - Oderin, Erneuerung im Hocheinbau, partiell Tiefeinbau	59	59			
K6161-0002					
K6161 Eichwalde, Bahnquerung	564	564			

Anlage 3

Übersicht über die aus Verpflichtungsermächtigungen voraussichtlich fällig werdenden Auszahlungen
Haushaltsjahr 2026
- in TEUR –

Produkt und Maßnahme	Verpflichtungs-ermächtigungen des Haushaltsjahres (Planjahr) 2026	voraussichtlich fällige Auszahlungen Planjahr +1 2027	Planjahr +2 2028	Planjahr +3 2029	Planjahr +4 2030
VRW0009-0001					
VRW0009 Ersatzneubau Brücke über den Fanggraben	210	210			
VRW0028-0001					
VRW0028 Radweg, Mittenwalde - Kreisgrenze TF, incl. Brücke über den Zülowkanal	75	75			
Gesamtbetrag Verpflichtungsermächtigungen des Haushaltsjahres(Planjahr)	**53.211**	**29.378**	**18.160**	**5.673**	

Im mittelfristigen Finanzplanungszeitraum vorgesehene Kreditaufnahmen für Investionen	21.900	59.239	49.815
genehmigungspflichtige Verpflichtungsermächtigungen	29.378	18.160	5.673

Anlage 3

Übersicht über die aus Verpflichtungsermächtigungen voraussichtlich fällig werdenden Auszahlungen
Haushaltsjahr 2027
- in TEUR –

		voraussichtlich fällige Auszahlungen	
Produkt und Maßnahme	Verpflichtungs-ermächtigungen des Haushaltsjahres (Planjahr) 2027 1.Nachtrag	Summe von Planjahr +1 2028 1. Nachtrag	Summe von Planjahr +1 2029 1. Nachtrag
12601-00			
Kommandowagen stellvertretender Kreisbrandmeister	0	0	
12701-03			
Rettungstransportwagen Infektion (RTW- I)	0	0	
21701-03			
Möbelierung Fachkabinette Humboldt-Gymnasium Eichwalde	500	500	
21801-02			
Ausstattung Weiterführende Schule ZEWS	163	163	
51115-01			
Investitionsförderungsmaßnahmen nach dem Kreisstrukturfonds	0	0	
51115-02			
Investitionsförderung für Radwege	0	0	
51115-04			
Projekte zur Umsetzung der Strategie "Digitaler Landkreis"	0	0	
H1101-0005			
Dahmeland-Schule Königs Wusterhausen - Sanierung	0	0	0
H1125-0001			
Sporthalle Humboldt-Gymnasium Eichwalde - Sanierung	0	0	0
H1135-0001			
Friedrich-Schiller-Gymnasium Königs Wusterhausen - Neubau Sporthalle	0	0	0
H1138-0001			
Neubau Weiterführende Schule ZEWS	40.000	20.000	20.000

Anlage 3

Übersicht über die aus Verpflichtungsermächtigungen voraussichtlich fällig werdenden Auszahlungen
Haushaltsjahr 2027
- in TEUR –

		voraussichtlich fällige Auszahlungen	
K6122-0003			
K6122 Abzweig L42 - K6123	0	0	
K6161-0002			
K6161 Eichwalde, Bahnquerung	0	0	0
VRW0028-0001			
VRW0028 Radweg, Mittenwalde - Kreisgrenze TF, incl. Brücke über den Zülowkanal	0		
Gesamtbetrag Verpflichtungsermächtigungen des Haushaltsjahres(Planjahr)	40.663	20.663	20.000

Im mittelfristigen Finanzplanungszeitraum vorgesehene Kreditaufnahmen für Investitionen	59.239	49.815
genehmigungspflichtige Verpflichtungsermächtigungen	20.663	20.000

Anlage 4/1

Verbindlichkeitenübersicht
Haushaltsjahr 2026
- TEUR –

Art der Verbindlichkeiten	Stand zum 31.12. des Vorvorjahres 2024	vorauss. Stand zum 31.12. des Vorjahres 2025	erhöht (+) / vermindert (-)	Stand zum 31.12. des Haushalts-jahres (Planjahr)	mit einer Restlaufzeit von		
					bis zu einem Jahr	einem bis zu fünf Jahren	mehr als fünf Jahren
Anleihen							
Verbindlichkeiten aus Kreditaufnahmen für Investitionen und Investitionsförderungs-maßnahmen	21.296	54.179	32.883	95.788		516	95.272
Verbindlichkeiten aus der Aufnahme von Kassenkrediten	0	0	0	24.359	24.359		
Verbindlichkeiten aus Rechtsgeschäften, die Kreditaufnahmen wirt-schaftlich gleichkommen	0	0	0	0			
Verbindlichkeiten aus Lieferungen und Leistungen	9.812	9.500	-312	10.000	10.000	0	0
Verbindlichkeiten aus Transferleistungen	12.934	13.000	66	14.000	14.000	0	0
Verbindlichkeiten gegenüber Eigenbetrieben	0	0	0	0			
Verbindlichkeiten gegenüber verbundenen Unternehmen	416	250	-166	300	300	0	0
Verbindlichkeiten gegenüber Zweckverbänden	242	150	-92	150	150	0	0
Verbindlichkeiten gegenüber sonstigen Beteiligungen	0	0	0	0			
übrige Verbindlichkeiten	19.597	30.000	10.403	30.000	30.000	0	0
erhaltene Anzahlungen	315	429	114	400	400	0	0
Gesamtsumme Verbindlichkeiten:	**64.612**	**107.508**	**42.896**	**174.997**	**79.209**	**516**	**95.272**

Anlage 4/1

Verbindlichkeitenübersicht
Haushaltsjahr 2027
- TEUR –

Art der Verbindlichkeiten	Stand zum 31.12. des Vorvorjahres 2025	vorauss. Stand zum 31.12. des Vorjahres 2026	erhöht (+) / vermindert (-)	Stand zum 31.12. des Haushalts-jahres (Planjahr)	mit einer Restlaufzeit von		
					bis zu einem Jahr	einem bis zu fünf Jahren	mehr als fünf Jahren
Anleihen							
Verbindlichkeiten aus Kreditaufnahmen für Investitionen und Investitionsförderungs-maßnahmen	54.179	92.607	38.428	109.236	0	309	108.927
Verbindlichkeiten aus der Aufnahme von Kassenkrediten	0	0	0	53.062	53.062		
Verbindlichkeiten aus Rechtsgeschäften, die Kreditaufnahmen wirt-schaftlich gleichkommen	0	0	0	0			
Verbindlichkeiten aus Lieferungen und Leistungen	9.500	10.000	500	10.000	10.000	0	0
Verbindlichkeiten aus Transferleistungen	13.000	14.000	1.000	14.000	14.000	0	0
Verbindlichkeiten gegenüber Eigenbetrieben	0	0	0	0			
Verbindlichkeiten gegenüber verbundenen Unternehmen	250	300	50	350	350	0	0
Verbindlichkeiten gegenüber Zweckverbänden	150	150	0	200	200	0	0
Verbindlichkeiten gegenüber sonstigen Beteiligungen	0	0	0	0			
übrige Verbindlichkeiten	30.000	30.000	0	30.000	30.000	0	0
erhaltene Anzahlungen	429	400	-29	350	350	0	0
Gesamtsumme Verbindlichkeiten:	**107.508**	**147.457**	**39.949**	**217.198**	**107.962**	**309**	**108.927**

Anlage 4/2

Übersicht über den Stand der Rücklagen
Haushaltsjahr 2026
- TEUR –

Rücklagenarten	Stand zum 31.12. des Vorvorjahres	Stand zum 31.12. des Vorjahres	Zuführungen	Inanspruch-nahme	Stand zum 31.12. des Haushalts-jahres
	2024	2025	2026	2026	2026
Rücklage aus Überschüssen des ordentlichen Ergebnisses	98.624	55.939	0	40.713	15.226
Rücklage aus Überschüssen des außerordentlichen Ergebnisses	0	0	0	0	0
Gesamtbetrag Rücklage aus Überschüssen	98.624	55.939	0	40.713	15.226
Sonderrücklage aus noch nicht verwendeten investiven Schlüsselzuweisungen	0	0	0	0	0
Sonderrücklage aufgrund eines Gesetzes oder einer Verordnung	0	0	0	0	0
Gesamtbetrag Sonderrücklagen	0	0	0	0	0

Übersicht über den Stand der Rücklagen
Haushaltsjahr 2027
- TEUR –

Rücklagenarten	Stand zum 31.12. des Vorvorjahres	Stand zum 31.12. des Vorjahres	Zuführungen	Inanspruch-nahme	Stand zum 31.12. des Haushalts-jahres
	2025	2026	2027	2027	2027
Rücklage aus Überschüssen des Gesamtergebnisses	55.939	15.226	0	15.226	0
Sonderrücklage aus noch nicht verwendeten investiven Schlüsselzuweisungen	0	0	0	0	0
Sonderrücklage aufgrund eines Gesetzes oder einer Verordnung	0	0	0	0	0
Gesamtbetrag Sonderrücklagen	0	0	0	0	0

Anlage 4/3

Übersicht über den Stand der Rückstellungen
Haushaltsjahr 2026/2027
- TEUR –

Rückstellungsarten	Stand zum 31.12 des Vorvorjahres	Stand zum 31.12. des Vorjahres	Zuführung	Inanspruch-nahme	Auflösung	Stand zum 31.12. des Haushalts-jahres (Planjahr)	Zuführung	Inanspruch-nahme	Auflösung	Stand zum 31.12. des Haushalts-jahres (Planjahr)
	2024	2025	2026	2026	2026	2026	2027	2027	2027	2027
Rückstellungen für Pensionen und ähnliche Verpflichtungen	**20.565**	**20.425**	**15**	**33**	**5.048**	**15.359**	**15**	**33**	**5.048**	**10.292**
davon Pensionsrückstellungen	17.230	16.776	0	0	2.970	13.806	0	0	2.970	10.836
davon Beihilferückstellungen	2.963	3.158	0	0	2.079	1.079	0	0	2.079	-999
davon Rückstellungen für die Freistellungsphase im Rahmen von Altersteilzeit und ähnliche Maßnahmen	318	491	15	33	0	473	15	33	0	455
Rückstellung für unterlassene Instandhaltung	**329**	**250**	**300**	**150**	**80**	**320**	**300**	**150**	**80**	**390**
Rückstellungen für Abfalldeponien und Sanierung von Altlasten	**13.191**	**14.422**	**0**	**184**	**0**	**14.238**	**0**	**184**	**0**	**14.054**
davon Rückstellungen für die Rekultivierung und Nachsorge von Abfalldeponien		0	0	184	0	-184	0	184	0	-368
davon Rückstellungen für die Sanierung von Altlasten	13.191	14.422				14.422				
Sonstige Rückstellungen	**21.503**	**18.509**	**5.400**	**1.100**	**1.100**	**21.709**	**5.400**	**1.100**	**1.100**	**24.909**
davon für ungewisse Verbindlichkeiten im Rahmen des Finanzausgleichs und von Steuerschuldverhältnissen										
davon für drohende Verpflichtungen aus Bürgschaften, Gewährleistungen und anhängigen Gerichtsverfahren	1.882	2.165	400	100	100	2.365	400	100	100	2.565
davon für weitere ungewisse Verpflichtungenm, die vor dem Bilanzstichtag wirtschaftlich begründet wurden	19.621	16.344	5.000	1.000	1.000	19.344	5.000	1.000	1.000	22.344
davon Steuerrückstellunge der Unternehmen des Konsolidierungskreises										
Gesamtbetrag Rückstellungen	**55.588**	**53.606**	**5.715**	**1.467**	**6.228**	**51.626**	**5.715**	**1.467**	**6.228**	**49.645**

Anlage 5

Übersicht über die Sonderposten und über die veranschlagten Erträge aus der Auflösung von Sonderposten
Haushaltsjahr 2026
-TEUR-

Sonderposten	Stand der Sonderposten zum			Erträge aus der Auflösung von Sonderposten			
	31.12. des Vorvor-jahres	31.12. des Vorjahres*	31.12. des Haushalts-jahres (Planjahr)	Ansatz des Haushaltsjahres (Planjahr)	Planjahr +1	Planjahr +2	Planjahr +3
	2024	2025	2026	2026	2027	2028	2029
Sonderposten aus Zuwendungen der öffentlichen Hand	61.345	83.526	121.491	12.677	18.136	20.996	19.997
Sonderposten aus Beiträgen, Baukosten- und Investitionszuschüssen	35	20	2.917	13	41	41	41
sonstige Sonderposten	1.403	1.373	1.438	35	40	40	39
erhaltene Anzahlungen auf Sonderposten	2.072	4.829	10.949	0	0	0	0
Gesamtsumme:	**64.855**	**89.748**	**136.795**	**12.725**	**18.217**	**21.077**	**20.077**

* Planwerte Haushaltsplanung 2025

Übersicht über die Sonderposten und über die veranschlagten Erträge aus der Auflösung von Sonderposten
Haushaltsjahr 2027
-TEUR-

Sonderposten	Stand der Sonderposten zum			Erträge aus der Auflösung von Sonderposten			
	31.12. des Vorvorjahres*	31.12. des Vorjahres	31.12. des Haushalts-jahres (Planjahr)	Ansatz des Haushaltsjahres (Planjahr)	Planjahr +1	Planjahr +2	Planjahr +3
	2025	2026	2027	2027	2028	2029	
Sonderposten aus Zuwendungen der öffentlichen Hand	83.526	121.491	151.932	18.136	20.996	19.997	
Sonderposten aus Beiträgen, Baukosten- und Investitionszuschüssen	20	2.917	2.876	41	41	41	
sonstige Sonderposten	1.373	1.438	1.397	40	40	39	
erhaltene Anzahlungen auf Sonderposten	4.829	10.949	17.892	0	0	0	
Gesamtsumme:	**89.748**	**136.795**	**174.097**	**18.217**	**21.077**	**20.077**	

Anlage 6

Übersicht über die veranschlagten Erträge und Aufwendungen aus allgemeinen Umlagen

Haushaltsjahr 2026/2027

-TEUR-

	Vorvorjahres	**Ansatz des Vorjahres**	**Ansatz des Haushalts-jahres (Planjahr)**	**Ansatz des Haushalts-jahres (Planjahr)**	**Planjahr + 2**	**Planjahr +3**
	2024	**2025**	**2026**	**2027**	**2028**	**2029**
	1	2	3	4	5	6
Erträge aus allgemeinen Umlagen	122	170	168	175	176	179
Aufwendungen für allgemeine Umlagen	18	24	24	25	25	25
davon für Amtsumlage						
davon für Kreisumlage						
davon für Verbandsgemeindeumlage						
davon für Zweckverbands-umlagen	18	24	24	25	25	25
Gesamtbetrag Umlagen:	104	146	143	151	152	155

Anlage 7

Übersicht über die Entwicklung des Gesamtergebnisses und der Rücklagen
Haushaltsjahr 2026
- in EUR -

		Ergebnis des Vor-Vorjahres	Ansatz des Vorjahres	Ansatz des Haushalts-jahres (Planjahr)	Ansatz des Haushalts-jahres	Planjahr +2	Planjahr +3
		2024	2025	2026	2027	2028	2029
1.	**Ordentliches Ergebnis gemäß Ergebnishaushalt/-rechnung**	-33.407.320	-42.685.107	-40.713.084	-36.761.543	-30.230.257	-32.582.436
2.	+ Fehlbeträge aus Vorjahren	0	0	0	0	21.535.988	51.766.245
3.	**= Ordentliches Ergebnis unter Berücksichtigung von Fehlbeträgen aus Vorjahren**	-33.407.320	-42.685.107	-40.713.084	-36.761.543	-51.766.245	-84.348.681
4.	+ Entnahme aus Rücklage aus Überschüssen des ordentlichen Ergebnisses aus Vorjahren	33.407.320	42.685.107	40.713.084	15.225.554	0	0
5.	+ Überschüsse des außerordentlichen Ergebnisses des laufenden Jahres	0	0	0	0	0	0
6.	+ Entnahme aus Rücklage aus Überschüssen des außerordentlichen Ergebnisses aus Vorjahren	0	0	0	0	0	0
7.	**= Ordentliches Ergebnis nach Heranziehung von Ersatzdeckungsmitteln**	0	0	0	-21.535.988	-51.766.245	-84.348.681
8.	**Zuführung an Rücklage aus Überschüssen des ordentlichen Ergebnisses**	0	0	0	0	0	0
9.	**Außerordentliches Ergebnis gemäß Ergebnishaushalt/-rechnung**	-1.433	100.000	-1.280.000	100.000	100.000	100.000
10.	+ Fehlbeträge aus Vorjahren	282.920	284.353	184.353	1.464.353	1.364.353	1.264.353
11.	**= außerordentliches Ergebnis unter Berücksich-tigung von Fehlbeträgen aus Vorjahren**	-284.353	-184.353	-1.464.353	-1.364.353	-1.264.353	-1.164.353
12.	**-** Überschussverwendung zum Ausgleich des ordentlichen Ergebnisses	0	0	0	0	0	0
13.	+ Entnahme aus Rücklage aus Überschüssen des außerordentlichen Ergebnisses	0	0	0	0	0	0
14.	**= Außerordentliches Ergebnis nach Verwendung als Ersatzdeckungsmittel**	-284.353	-184.353	-1.464.353	-1.364.353	-1.264.353	-1.164.353
15.	**Zuführung an Rücklage aus Überschüssen des außer-ordentlichen Ergebnisses**	0	0	0	0	0	0
16.	**Stand der Rücklage aus Überschüssen des ordentlichen Ergebnisses**	98.623.745	55.938.638	15.225.554	0	0	0
17.	**Stand der Rücklage aus Überschüssen des außer-ordentlichen Ergebnisses**	0	0	0	0	0	0

Ertrag 2026

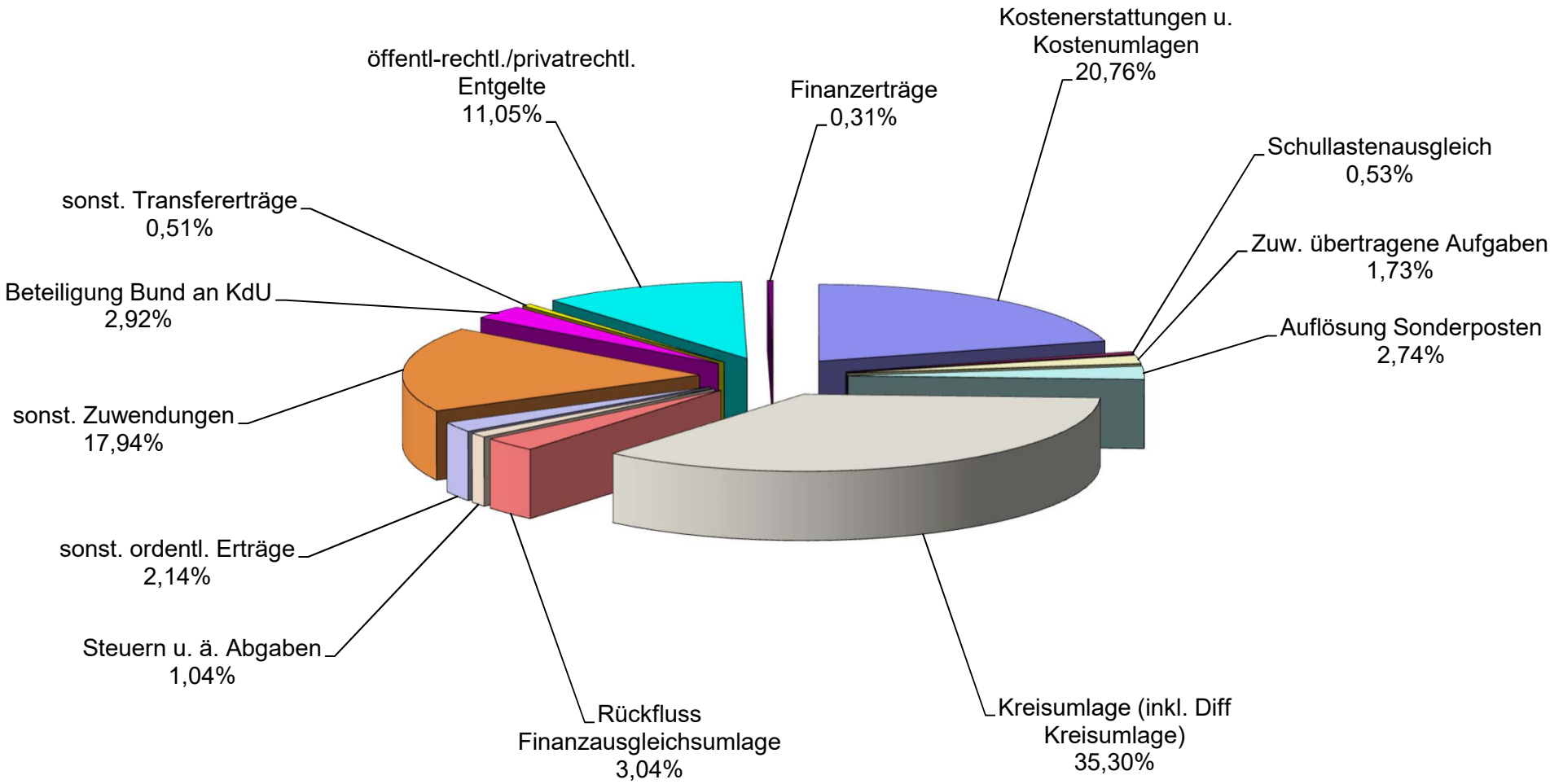
Kostenerstattungen u. Kostenumlagen 20,76%
öffentl-rechtl./privatrechtl. Entgelte 11,05%
Finanzerträge 0,31%
Schullastenausgleich 0,53%
sonst. Transfererträge 0,51%
Zuw. übertragene Aufgaben 1,73%
Beteiligung Bund an KdU 2,92%
Auflösung Sonderposten 2,74%
sonst. Zuwendungen 17,94%
sonst. ordentl. Erträge 2,14%
Steuern u. ä. Abgaben 1,04%
Rückfluss Finanzausgleichsumlage 3,04%
Kreisumlage (inkl. Diff Kreisumlage) 35,30%

Aufwand 2026

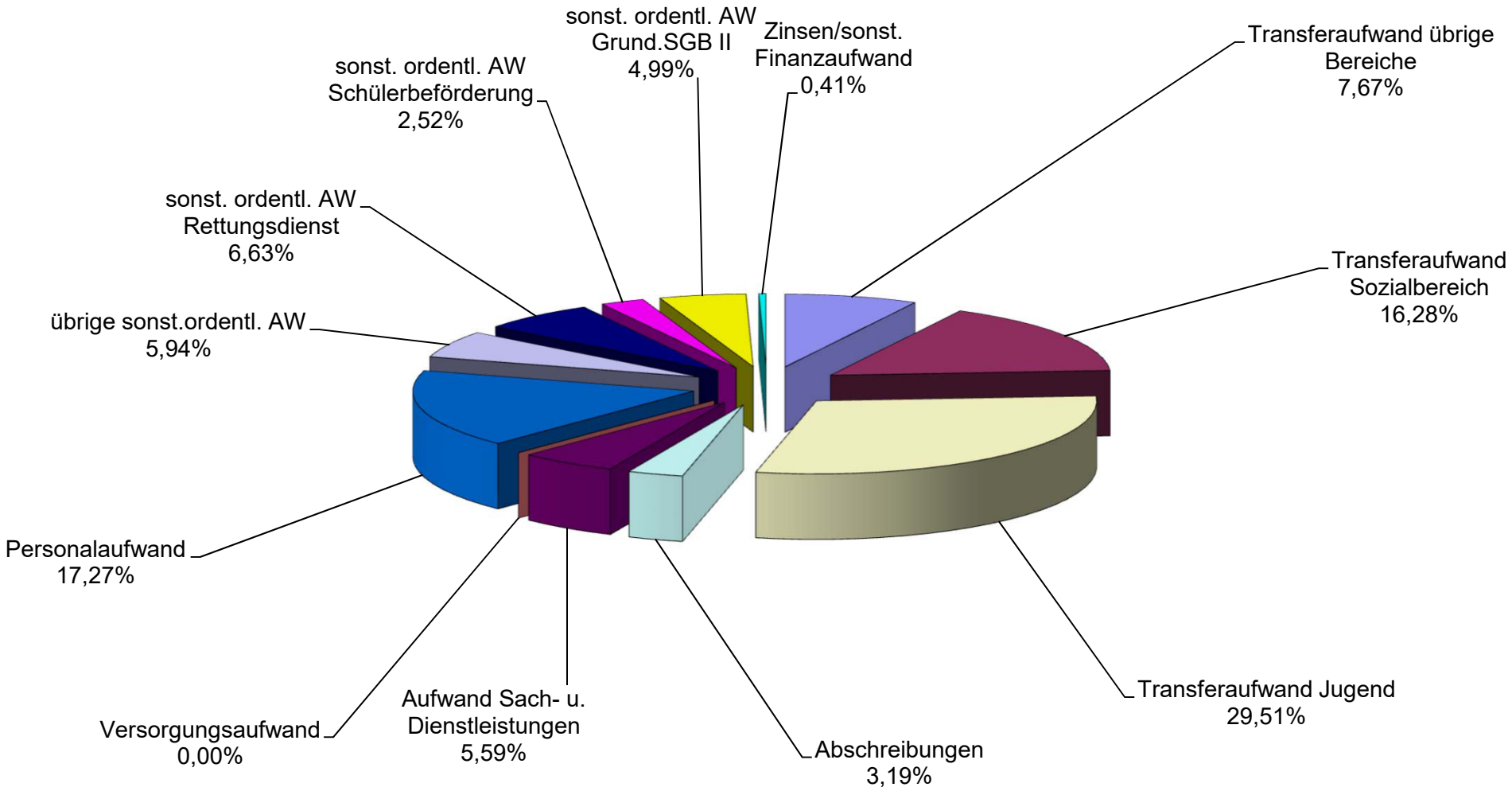

Anlage 7

Übersicht über die Entwicklung des Gesamtergebnisses und der Rücklagen
Haushaltsjahr 2027
- in EUR -

		Ergebnis des Vor-Vorjahres	Ansatz des Vorjahres	Ansatz des Haushalts-jahres (Planjahr)	Ansatz des Haushalts-jahres	Planjahr +2	Planjahr +3
		2024	2025	2026	2027	2028	2029
1.	**Gesamtergebnis gemäß Ergebnishaushalt/-rechnung**				-36.661.543	-30.130.257	-32.482.436
2.	+ Fehlbeträge aus Vorjahren				1.464.353	22.900.342	53.030.599
3.	+ Entnahme aus Rücklage aus Überschüssen des Gesamtergebnisses aus Vorjahren				15.225.554	0	0
4.	**=Gesamtergebnis unter Berücksichtigung der Fehlbeträge aus Vorjahren und der Entnahme aus der Rücklage aus Überschüssen des Gesamtergebnisses**				-22.900.342	-53.030.599	-85.513.035
5.	**Zuführung an Rücklage aus Überschüssen des Gesamtergebnisses**				0	0	0
6.	**Stand der Rücklage aus Überschüssen des Gesamtergebnisses**				0	0	0

Ertrag 2027

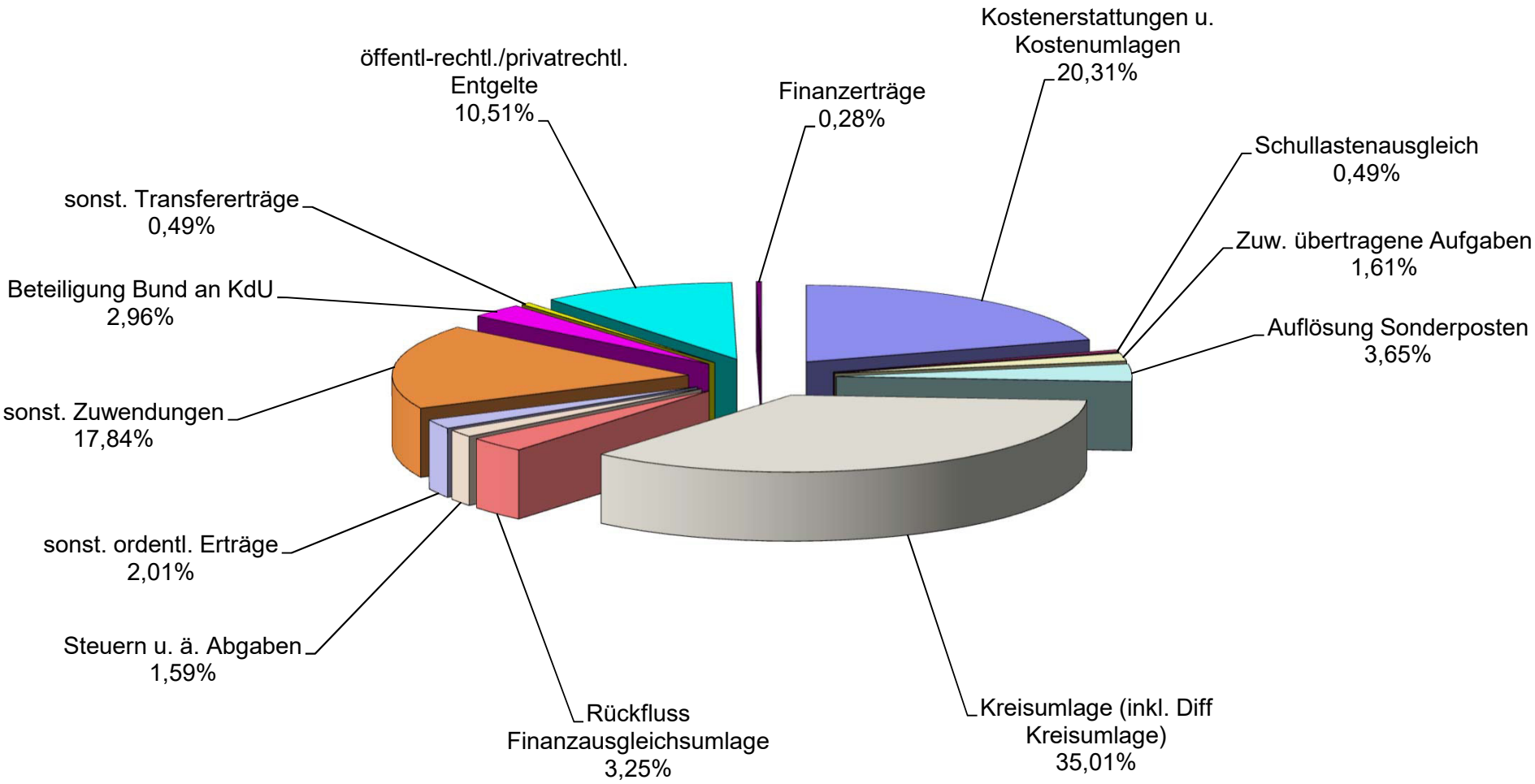
Kostenerstattungen u. Kostenumlagen 20,31%
öffentl-rechtl./privatrechtl. Entgelte 10,51%
Finanzerträge 0,28%
Schullastenausgleich 0,49%
sonst. Transfererträge 0,49%
Zuw. übertragene Aufgaben 1,61%
Beteiligung Bund an KdU 2,96%
Auflösung Sonderposten 3,65%
sonst. Zuwendungen 17,84%
sonst. ordentl. Erträge 2,01%
Steuern u. ä. Abgaben 1,59%
Rückfluss Finanzausgleichsumlage 3,25%
Kreisumlage (inkl. Diff Kreisumlage) 35,01%

Aufwand 2027

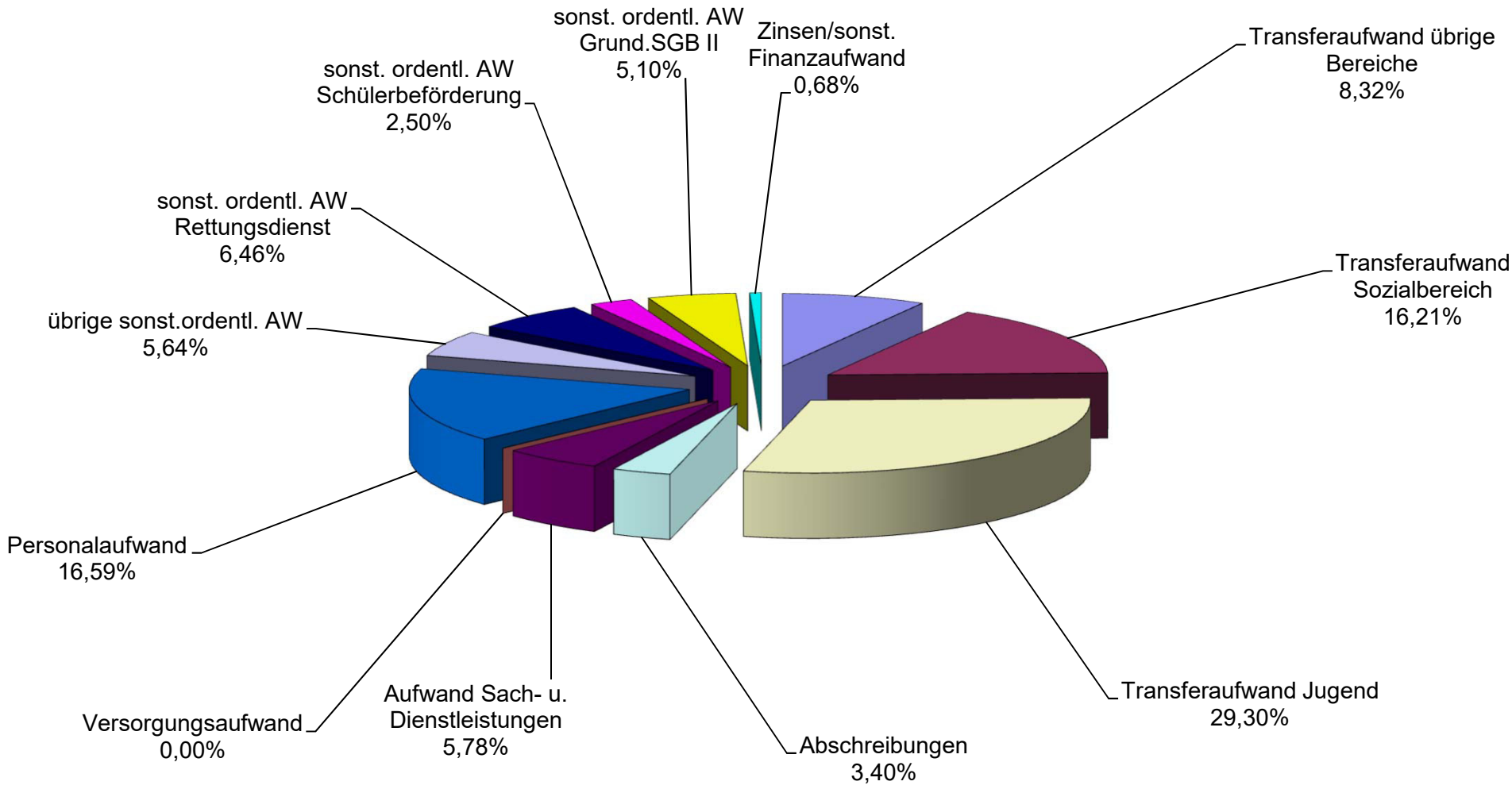

Übersicht über alle veranschlagten Investitionen Haushaltsjahr 2026/2027
in EUR

Anlage 8

Produkt	Maßnahmen unterhalb der Wertgrenze	Kostenträger	Ein- /Auszahlungskonto	2026	2027	2028	2029	bisher bereitgestellt	Gesamt Ein- oder Auszahlungen
11105	**Kreistag und Ausschüsse**			**-5.000**	**-5.000**	**-5.000**	**-5.000**	**0**	**-20.000**
	Technikzuschuss an Abgeordnete nach Aufwandsentschädigungssatzung	11105-00 Kreistag und Ausschüsse	Auszahlungen aus Investionstätigkeit	-5.000	-5.000	-5.000	-5.000	0	-20.000
11106	**Zentrale Dienste**			**-78.500**	**-78.500**	**-69.000**	**-49.000**	**0**	**-275.000**
	Beschaffung Geräte und Ausrüstungsgegenstände, Lamellen, Regale	11106-06 Beschaffung	Auszahlungen aus Investionstätigkeit	-10.000	-10.000	-10.000	-10.000	0	-40.000
	Fahrzeugbeschaffung	11106-05 Fuhrpark	Auszahlungen aus Investionstätigkeit	-70.000	-70.000	-60.000	-40.000	0	-240.000
	Fahrzeugverkauf	11106-05 Fuhrpark	Einzahlung aus Investitionstätigkeit	1.500	1.500	1.000	1.000	0	5.000
11109	**Gebäude- und Immobilienmanagement**			**-82.500**	**-55.000**	**-50.000**	**-50.000**	**0**	**-237.500**
	Beschaffung Arbeitsmittel und Einrichtungsgegenstände an den Verwaltungsgebäuden	11109-01 Betreuung Verwaltungsgebäude	Auszahlungen aus Investionstätigkeit	-15.000	-5.000	-5.000	-5.000	0	-30.000
	Beschaffung Betreuung Schulgebäude	11109-02 Betreuung Schulgebäude	Auszahlungen aus Investionstätigkeit	-42.500	-25.000	-20.000	-20.000	0	-107.500
	Investitionen Möbel für Verwaltungsgebäude	H1099-0002 Investitionen Möbel f. VG	Auszahlungen aus Investionstätigkeit	-25.000	-25.000	-25.000	-25.000	0	-100.000
11110	**Personalentwicklung**			**-6.000**	**-6.000**	**-6.000**	**-6.000**	**0**	**-24.000**
	Beschaffung Geräte und Ausrüstungsgegenstände, Lamellen, Regale	11110-02 Gesundheitsmanagement	Auszahlungen aus Investionstätigkeit	-6.000	-6.000	-6.000	-6.000	0	-24.000
11128	**Baumanagement**			**40.000**	**100.000**	**100.000**	**100.000**	**0**	**340.000**
	Erschließungskosten B-Plan 4.1 Verkehrsfläche Friedrich-Ludwig-Jahn-Straße Lübben	11128-04 Baumanagement sonstige Gebäude	Auszahlungen aus Investionstätigkeit	-60.000	0	0	0	0	-60.000
	Veräußerung Gewerbegrundstück Duben	11128-05 Sonst. unbebaute Flächen	Einzahlung aus Investitionstätigkeit	100.000	100.000	100.000	100.000	0	400.000
12203	**Veterinärwesen**			**-4.000**	**-4.000**	**-4.000**	**-4.000**	**0**	**-16.000**
	Beschaffung von geringwertigen Wirtschaftsgütern (z.B. Mess- und Prüfgeräte nach QM-Vorgaben)	12203-00 Veterinärwesen	Auszahlungen aus Investionstätigkeit	-4.000	-4.000	-4.000	-4.000	0	-16.000
12206	**Zulassungswesen**			**-160.000**	**0**	**0**	**0**	**0**	**-160.000**
	Beschaffung von Fachprogrammen für die Zulassungsbebörde	12206-00 Zulassungswesen	Auszahlungen aus Investionstätigkeit	-160.000	0	0	0	0	-160.000
12207	**Fahrerlaubniswesen**			**-160.000**	**0**	**0**	**0**	**0**	**-160.000**
	Beschaffung von Fachprogrammen für die Fahrerlaubnisbehörde	12207-00 Fahrerlaubniswesen	Auszahlungen aus Investionstätigkeit	-160.000	0	0	0	0	-160.000
12208	**Verkehrsordnungswidrigkeiten**			**0**	**-250.000**	**-20.000**	**0**	**0**	**-270.000**
	Beschaffung Blitzeranhänger, Ersatzmessfahrzeug und Statistikgeräte	12208-00 Verkehrsordnungswidrigkeiten	Auszahlungen aus Investionstätigkeit	0	-250.000	-20.000	0	0	-270.000
12601	**Brandschutz/BKZ**			**-174.700**	**-83.600**	**-97.400**	**-95.100**	**0**	**-450.800**
	Beschaffung Technische Anlagen	12601-00 Brandschutz/BKZ	Auszahlungen aus Investionstätigkeit	-30.000	-5.000	-20.000	-10.000	0	-65.000
	geringwertige Wirtschaftsgüter	12601-00 Brandschutz/BKZ	Auszahlungen aus Investionstätigkeit	-141.600	-75.500	-74.300	-82.000	0	-373.400
	Lizenzen	12601-00 Brandschutz/BKZ	Auszahlungen aus Investionstätigkeit	-3.100	-3.100	-3.100	-3.100	0	-12.400

Übersicht über alle veranschlagten Investitionen Haushaltsjahr 2026/2027
in EUR

Produkt	Maßnahmen unterhalb der Wertgrenze	Kostenträger	Ein- /Auszahlungskonto	2026	2027	2028	2029	bisher bereitgestellt	Gesamt Ein- oder Auszahlungen
12701 Rettungsdienst				**-316.600**	**-122.800**	**-71.900**	**-106.000**	**0**	**-617.300**
	DV-Software	12701-03 Verwaltung d. Rettungsdienstes	Auszahlungen aus Investionstätigkeit	0	-25.000	-10.000	-10.000	0	-45.000
	geringwertige Wirtschaftsgüter	12701-03 Verwaltung d. Rettungsdienstes	Einzahlung aus Investitionstätigkeit	40.000	20.000	20.000	20.000	0	100.000
			Auszahlungen aus Investionstätigkeit	-61.300	-103.300	-67.400	-101.500	0	-333.500
	Grunderwerb KatSchutzhalle in Luckau	H1322-0001 Rettungsw. Walddrehna, Neubau	Auszahlungen aus Investionstätigkeit	-281.000	0	0	0	0	-281.000
	Lizenzen	12701-03 Verwaltung d. Rettungsdienstes	Auszahlungen aus Investionstätigkeit	-4.500	-4.500	-4.500	-4.500	0	-18.000
	Technische Anlagen	12701-03 Verwaltung d. Rettungsdienstes	Auszahlungen aus Investionstätigkeit	-9.800	-10.000	-10.000	-10.000	0	-39.800
12801 Katastrophenschutz				**-168.150**	**-133.100**	**-157.700**	**-215.600**	**0**	**-674.550**
	Beschaffungen für Bereich Geheim- und Sabotageschutz	12801-02 Zivilschutz	Auszahlungen aus Investionstätigkeit	-1.500	-1.500	-1.500	-1.500	0	-6.000
	BGA Betriebs- & Geschäftsaufwendungen	12801-01 Katastrophenschutz	Auszahlungen aus Investionstätigkeit	-65.300	-71.400	-78.500	-153.200	0	-368.400
		12801-02 Zivilschutz	Auszahlungen aus Investionstätigkeit	-25.000	-10.000	0	0	0	-35.000
	GWG	12801-01 Katastrophenschutz	Auszahlungen aus Investionstätigkeit	-21.200	-18.500	-53.900	-29.200	0	-122.800
	Lizenzen	12801-01 Katastrophenschutz	Auszahlungen aus Investionstätigkeit	-6.900	-11.900	-6.900	-11.900	0	-37.600
	Technische Anlagen	12801-01 Katastrophenschutz	Auszahlungen aus Investionstätigkeit	-48.250	-19.800	-16.900	-19.800	0	-104.750
21602 Oberschulen				**-510.000**	**-10.000**	**-10.000**	**-10.000**	**0**	**-540.000**
	Betriebs- und Geschäftsausstattung	IT_21602-01 Oberschule Bestensee	Auszahlungen aus Investionstätigkeit	-260.000	0	0	0	0	-260.000
	Lizenzen	IT_21602-01 Oberschule Bestensee	Auszahlungen aus Investionstätigkeit	-90.000	-10.000	-10.000	-10.000	0	-120.000
	Software	IT_21602-01 Oberschule Bestensee	Auszahlungen aus Investionstätigkeit	-10.000	0	0	0	0	-10.000
	Technische Anlagen	IT_21602-01 Oberschule Bestensee	Auszahlungen aus Investionstätigkeit	-150.000	0	0	0	0	-150.000
21701 Gymnasien				**-1.204.450**	**-659.900**	**-345.700**	**-306.500**	**-45.000**	**-2.561.550**
	Betriebs- und Geschäftsausstattung	IT_21701-01 F.-Schiller Gymnasium KWh	Auszahlungen aus Investionstätigkeit	-30.000	0	0	0	0	-30.000
		IT_21701-02 F.-Wilhelm Gymnasium KWh	Auszahlungen aus Investionstätigkeit	-90.000	-20.000	-20.000	0	0	-130.000
		IT_21701-03 Humb. Gymnasium Eichw.	Auszahlungen aus Investionstätigkeit	-110.000	0	0	0	0	-110.000
		IT_21701-04 Bohnstedt Gymnasium Luckau	Auszahlungen aus Investionstätigkeit	-20.000	-15.000	-10.000	-110.000	0	-155.000
		IT_21701-07 Gymnasium Schönefeld	Auszahlungen aus Investionstätigkeit	-50.000	0	0	0	0	-50.000
		IT_21701-08 Gymnasium Schönefeld Neubau	Auszahlungen aus Investionstätigkeit	-250.000	0	0	0	0	-250.000
	Betriebs-und Geschäftsausstattung	21701-01 F.-Schiller Gymnasium KWh	Auszahlungen aus Investionstätigkeit	-10.000	-63.000	-79.000	-40.000	0	-192.000
		21701-02 F.-Wilhelm Gymnasium KWh	Auszahlungen aus Investionstätigkeit	-1.750	-1.000	-1.000	-1.000	0	-4.750
		21701-03 Humb. Gymnasium Eichw.	Auszahlungen aus Investionstätigkeit	-5.000	0	0	0	0	-5.000
		21701-04 Bohnstedt Gymnasium Luckau	Auszahlungen aus Investionstätigkeit	-121.000	-155.000	-82.000	-61.000	0	-419.000
		21701-05 P.-Gerhardt-Gymnasium Lübben	Auszahlungen aus Investionstätigkeit	-88.500	-20.500	-9.500	-14.500	0	-133.000
		21701-07 Gymnasium Schönefeld	Auszahlungen aus Investionstätigkeit	-9.500	-5.000	-5.000	-5.000	0	-24.500
	Bohnstedt-Gymnasium Luckau - Herstellung 2. Rettungsweg	H1102-0013 Gym Luckau - Herst.2.Rettungsw	Auszahlungen aus Investionstätigkeit	-32.900	-250.200	-64.200	0	0	-347.300
	Lizenzen	IT_21701-01 F.-Schiller Gymnasium KWh	Auszahlungen aus Investionstätigkeit	-10.000	-10.000	-10.000	-10.000	0	-40.000
		IT_21701-02 F.-Wilhelm Gymnasium KWh	Auszahlungen aus Investionstätigkeit	-10.000	-10.000	-10.000	-10.000	0	-40.000
		IT_21701-03 Humb. Gymnasium Eichw.	Auszahlungen aus Investionstätigkeit	-10.000	-10.000	-10.000	-10.000	0	-40.000
		IT_21701-04 Bohnstedt Gymnasium Luckau	Auszahlungen aus Investionstätigkeit	-10.000	-10.000	-10.000	-10.000	0	-40.000
		IT_21701-05 P.-Gerhardt-Gymnasium Lübben	Auszahlungen aus Investionstätigkeit	-15.000	-15.000	-15.000	-15.000	0	-60.000
		IT_21701-07 Gymnasium Schönefeld	Auszahlungen aus Investionstätigkeit	-10.000	-10.000	-10.000	-10.000	0	-40.000
		IT_21701-08 Gymnasium Schönefeld Neubau	Auszahlungen aus Investionstätigkeit	-100.000	-10.000	-10.000	-10.000	0	-130.000
	Paul-Gerhardt-Gymnasium Lübben - Nachrüstung BMA	H1117-0013 Gym Lübben - Nachrüst. BMA	Auszahlungen aus Investionstätigkeit	-220.800	-55.200	0	0	-45.000	-321.000

Übersicht über alle veranschlagten Investitionen Haushaltsjahr 2026/2027
in EUR

Anlage 8

Produkt	Maßnahmen unterhalb der Wertgrenze	Kostenträger	Ein- /Auszahlungskonto	2026	2027	2028	2029	bisher bereitgestellt	Gesamt Ein- oder Auszahlungen
22101 Schulen mit sonderpädagogischem Förderschwerpunkt				**-278.900**	**-204.000**	**-219.200**	**-177.700**	**0**	**-879.800**
	Betriebs- und Geschäftsausstattung	IT_22101-01 FS - Dahmeland-Schule KW	Auszahlungen aus Investionstätigkeit	-40.000	-40.000	-40.000	-5.000	0	-125.000
		IT_22101-04 FS. f. Erziehungsh. Groß Köris	Auszahlungen aus Investionstätigkeit	-15.000	0	0	0	0	-15.000
	Betriebs- und Geschäftsausstattung und Geringwertige Wirtschaftsgüter	IT_22101-06 FS Schule Lebensfreude Lubolz	Auszahlungen aus Investionstätigkeit	-20.000	0	0	0	0	-20.000
		IT_22101-07 FS - M.u.H.-Schmidt Schule KW	Auszahlungen aus Investionstätigkeit	-3.000	0	0	0	0	-3.000
		IT_22101-09 Internat M.u.H.-Schmidt Schule	Auszahlungen aus Investionstätigkeit	-29.000	-5.000	-7.000	-4.500	0	-45.500
	Betriebs-und Geschäftsausstattung	22101-01 FS - Dahmeland-Schule KW	Auszahlungen aus Investionstätigkeit	-41.700	-36.700	-44.200	-41.700	0	-164.300
		22101-02 FS - Schule am Neuhaus LN	Auszahlungen aus Investionstätigkeit	-5.600	-16.000	-8.000	-6.000	0	-35.600
		22101-04 FS. f. Erziehungsh. Groß Köris	Auszahlungen aus Investionstätigkeit	-5.500	-6.000	-6.000	-6.000	0	-23.500
		22101-05 FS Schule Sonnenhof Mittenw.	Auszahlungen aus Investionstätigkeit	-4.800	-4.000	-16.000	-4.000	0	-28.800
		22101-06 FS Schule Lebensfreude Lubolz	Auszahlungen aus Investionstätigkeit	-4.800	-7.800	-8.800	-13.000	0	-34.400
		22101-07 FS - M.u.H.-Schmidt Schule KW	Auszahlungen aus Investionstätigkeit	-5.000	-3.000	-3.000	-3.000	0	-14.000
		22101-09 Internat M.u.H.-Schmidt Schule	Auszahlungen aus Investionstätigkeit	-22.500	-15.500	-16.200	-24.500	0	-78.700
	Lizenzen	IT_22101-01 FS - Dahmeland-Schule KW	Auszahlungen aus Investionstätigkeit	-10.000	-10.000	-10.000	-10.000	0	-40.000
		IT_22101-02 FS - Schule am Neuhaus LN	Auszahlungen aus Investionstätigkeit	-10.000	-10.000	-10.000	-10.000	0	-40.000
		IT_22101-04 FS. f. Erziehungsh. Groß Köris	Auszahlungen aus Investionstätigkeit	-10.000	-10.000	-10.000	-10.000	0	-40.000
		IT_22101-05 FS Schule Sonnenhof Mittenw.	Auszahlungen aus Investionstätigkeit	-10.000	-10.000	-10.000	-10.000	0	-40.000
		IT_22101-06 FS Schule Lebensfreude Lubolz	Auszahlungen aus Investionstätigkeit	-10.000	-10.000	-10.000	-10.000	0	-40.000
		IT_22101-07 FS - M.u.H.-Schmidt Schule KW	Auszahlungen aus Investionstätigkeit	-22.000	-10.000	-10.000	-10.000	0	-52.000
		IT_22101-09 Internat M.u.H.-Schmidt Schule	Auszahlungen aus Investionstätigkeit	-10.000	-10.000	-10.000	-10.000	0	-40.000
23101 Oberstufenzentren				**-160.400**	**-102.900**	**-82.500**	**-95.900**	**0**	**-441.700**
	Betriebs- und Geschäftsausstattung und Geringwertige Wirtschaftsgüter	IT_23101-01 OSZ LDS, Abt.3 KWh Brückenstr	Auszahlungen aus Investionstätigkeit	0	-5.000	0	0	0	-5.000
		IT_23101-07 Berufl. Gymnasium Lübben	Auszahlungen aus Investionstätigkeit	-60.000	-2.500	-2.500	-2.500	0	-67.500
		IT_23101-08 OSZ LDS, Abt.4 KWh MuHSS	Auszahlungen aus Investionstätigkeit	-7.000	0	0	0	0	-7.000
	Betriebs-und Geschäftsausstattung	23101-01 OSZ LDS, Abt.3 KWh Brückenstr	Auszahlungen aus Investionstätigkeit	-8.400	-7.400	-11.000	-7.400	0	-34.200
		23101-02 OSZ LDS, Abt. 1 Schönefeld	Auszahlungen aus Investionstätigkeit	-21.000	-11.000	-5.000	-5.000	0	-42.000
		23101-03 OSZ LDS, Abt. 2 Lübben	Auszahlungen aus Investionstätigkeit	-5.000	-1.000	-5.000	-5.000	0	-16.000
		23101-04 Jugendwohnheim Lübben	Auszahlungen aus Investionstätigkeit	-1.000	-1.000	-1.000	-1.000	0	-4.000
		23101-07 Berufl. Gymnasium Lübben	Auszahlungen aus Investionstätigkeit	-4.000	-4.000	-4.000	-4.000	0	-16.000
		23101-08 OSZ LDS, Abt.4 KWh MuHSS	Auszahlungen aus Investionstätigkeit	-3.000	-3.000	-3.000	-3.000	0	-12.000
	Lizenzen	IT_23101-01 OSZ LDS, Abt.3 KWh Brückenstr	Auszahlungen aus Investionstätigkeit	-10.000	-10.000	-10.000	-10.000	0	-40.000
		IT_23101-02 OSZ LDS, Abt. 1 Schönefeld	Auszahlungen aus Investionstätigkeit	-10.000	-10.000	-10.000	-10.000	0	-40.000
		IT_23101-03 OSZ LDS, Abt. 2 Lübben	Auszahlungen aus Investionstätigkeit	-10.000	-10.000	-10.000	-10.000	0	-40.000
		IT_23101-04 Jugendwohnheim Lübben	Auszahlungen aus Investionstätigkeit	-1.000	-1.000	-1.000	-1.000	0	-4.000
		IT_23101-07 Berufl. Gymnasium Lübben	Auszahlungen aus Investionstätigkeit	-10.000	-10.000	-10.000	-10.000	0	-40.000
		IT_23101-08 OSZ LDS, Abt.4 KWh MuHSS	Auszahlungen aus Investionstätigkeit	-10.000	-10.000	-10.000	-10.000	0	-40.000
	Software	IT_23101-02 OSZ LDS, Abt. 1 Schönefeld	Auszahlungen aus Investionstätigkeit	0	-17.000	0	-17.000	0	-34.000

Übersicht über alle veranschlagten Investitionen Haushaltsjahr 2026/2027
in EUR

Produkt	Maßnahmen unterhalb der Wertgrenze	Kostenträger	Ein- /Auszahlungskonto	2026	2027	2028	2029	bisher bereitgestellt	Gesamt Ein- oder Auszahlungen
23501 Schule des Zweiten Bildungsweges				**-31.000**	**-21.000**	**-21.000**	**-21.000**	**0**	**-94.000**
	Betriebs- und Geschäftsausstattung und Geringwertige Wirtschaftsgüter	IT_23501-01 Schule des Zweiten Bildungsweg	Auszahlungen aus Investionstätigkeit	-10.000	0	0	0	0	-10.000
	Betriebs-und Geschäftsausstattung	23501-01 Schule des Zweiten Bildungsweg	Auszahlungen aus Investionstätigkeit	-11.000	-11.000	-11.000	-11.000	0	-44.000
	Lizenzen	IT_23501-01 Schule des Zweiten Bildungsweg	Auszahlungen aus Investionstätigkeit	-10.000	-10.000	-10.000	-10.000	0	-40.000
24301 Sonstige schulische Aufgaben				**-43.000**	**-31.000**	**-31.000**	**-31.000**	**0**	**-136.000**
	Betriebs- und Geschäftsausstattung und Geringwertige Wirtschaftsgüter	IT_24301-04 Sonderpäd. FBS	Auszahlungen aus Investionstätigkeit	-10.000	0	0	0	0	-10.000
		IT_24301-05 überregionale sonderpädag. FBS	Auszahlungen aus Investionstätigkeit	-5.000	-5.000	-5.000	-5.000	0	-20.000
	Betriebs-und Geschäftsausstattung	24301-04 Sonderpäd. FBS	Auszahlungen aus Investionstätigkeit	-5.000	-5.000	-5.000	-5.000	0	-20.000
		24301-05 überregionale sonderpädag. FBS	Auszahlungen aus Investionstätigkeit	-3.000	-1.000	-1.000	-1.000	0	-6.000
	Lizenzen	IT_24301-04 Sonderpäd. FBS	Auszahlungen aus Investionstätigkeit	-10.000	-10.000	-10.000	-10.000	0	-40.000
		IT_24301-05 überregionale sonderpädag. FBS	Auszahlungen aus Investionstätigkeit	-10.000	-10.000	-10.000	-10.000	0	-40.000
26301 Kreismusikschule				**-42.700**	**-42.700**	**-42.700**	**-22.700**	**0**	**-150.800**
	Musikinstrumente und Mobiliar für Unterrichtsräume	26301-01 MS Unterricht	Einzahlung aus Investitionstätigkeit	300	300	300	300	0	1.200
			Auszahlungen aus Investionstätigkeit	-43.000	-43.000	-43.000	-23.000	0	-152.000
27101 Kreisvolkshochschule				**-20.000**	**-17.000**	**-17.000**	**-20.000**	**0**	**-74.000**
	Betrieb- und Geschäftsausstattung, geringwertige Wirtschaftsgüter	27101-05 Veranstaltungen/sonst.Aufgaben	Auszahlungen aus Investionstätigkeit	-20.000	-17.000	-17.000	-20.000	0	-74.000
28101 Heimat- und sonstige Kulturpflege				**-20.000**	**-20.000**	**-110.000**	**-20.000**	**0**	**-170.000**
	Kunst am Bau	28101-00 Heimat- u. sonst. Kulturpflege	Auszahlungen aus Investionstätigkeit	-20.000	-20.000	-110.000	-20.000	0	-170.000
31550 Unterbringung von Asylbewerbern				**-20.000**	**0**	**0**	**0**	**0**	**-20.000**
	Ersatzbeschaffung Inventar Gemeinschaftsunterkünfte/Wohnverbünde	31550-00 Unterbringung v. Asylbewerb.	Auszahlungen aus Investionstätigkeit	-20.000	0	0	0	0	-20.000
36501 Förderung von Tageseinrichtungen für Kinder				**-20.000**	**-20.000**	**-20.000**	**-20.000**	**0**	**-80.000**
	Investitionen zur Umsetzung der Richtlinie zur Qualitätsverbesserung in der Kindertagesbetreuung für freie Träger	36501-00 Förderung Tageseinrichtungen	Auszahlungen aus Investionstätigkeit	-5.000	-5.000	-5.000	-5.000	0	-20.000
	Investitionen zur Umsetzung der Richtlinie zur Qualitätsverbesserung in der Kindertagesbetreuung für kommunale Träger	36501-00 Förderung Tageseinrichtungen	Auszahlungen aus Investionstätigkeit	-15.000	-15.000	-15.000	-15.000	0	-60.000
36601 Förderung von Einrichtungen der Jugendarbeit				**-76.000**	**-76.000**	**-76.000**	**-76.000**	**0**	**-304.000**
	Zuschüsse nach Antragsstellung durch Träger der Jugendfreizeiteinrichtungen	36601-00 Förder. Einricht. Jugendarbeit	Auszahlungen aus Investionstätigkeit	-76.000	-76.000	-76.000	-76.000	0	-304.000
41401 Maßnahmen der Gesundheitspflege				**-5.200**	**-4.700**	**-4.700**	**-4.700**	**0**	**-19.300**
	Beschaffungen/Ersatzbeschaffungen Messgeräte etc.	41401-00 Maßnahmen d. Gesundheitspflege	Auszahlungen aus Investionstätigkeit	-700	-700	-700	-700	0	-2.800
	Ersatzbeschaffung Audiometer, Simulatoranzug GERT	41401-00 Maßnahmen d. Gesundheitspflege	Auszahlungen aus Investionstätigkeit	-4.500	-4.000	-4.000	-4.000	0	-16.500

Übersicht über alle veranschlagten Investitionen Haushaltsjahr 2026/2027
in EUR

Produkt	Maßnahmen unterhalb der Wertgrenze	Kostenträger	Ein- /Auszahlungskonto	2026	2027	2028	2029	bisher bereitgestellt	Gesamt Ein- oder Auszahlungen
41404	**Ambulante Schlachttier- und Fleischuntersuchung**			**-1.000**	**-1.000**	**-1.000**	**-1.000**	**0**	**-4.000**
	Beschaffung von geringwertigen Wirtschaftsgütern (z.B. Ersatz von Altgeräten im Trichinenlabor)	41404-00 Ambul. Schlachtt.u.Fleischunt.	Auszahlungen aus Investionstätigkeit	-1.000	-1.000	-1.000	-1.000	0	-4.000
41405	**Schlachttier- und Fleischuntersuchung Schlachthof**			**-1.000**	**-1.000**	**-1.000**	**-1.000**	**0**	**-4.000**
	Beschaffung von GWG	41405-02 Schlachthof Niederlehme	Auszahlungen aus Investionstätigkeit	-1.000	-1.000	-1.000	-1.000	0	-4.000
41406	**Lebensmittelüberwachung**			**-7.000**	**-1.000**	**-1.000**	**-1.000**	**0**	**-10.000**
	Ausstattung des Versandraumes mit Mobiliar	41406-00 Lebensmittelüberwachung	Auszahlungen aus Investionstätigkeit	-6.000	0	0	0	0	-6.000
	Beschaffung von geringwertigen Wirtschaftsgütern (z.B. Ersatz von Altgeräten im Trichinenlabor)	41406-00 Lebensmittelüberwachung	Auszahlungen aus Investionstätigkeit	-1.000	-1.000	-1.000	-1.000	0	-4.000
51105	**Kreis- und Strukturentwicklung, Klimaschutz**			**134.100**	**0**	**0**	**0**	**0**	**134.100**
	Heideradweg - touristische Aufwertung	51105-02 Strukturentwicklung Lausitz	Einzahlung aus Investitionstätigkeit	134.100	0	0	0	0	134.100
51110	**Kataster- und Vermessungsamt**			**-115.000**	**-20.000**	**-20.000**	**-20.000**	**0**	**-175.000**
	Kataster- und Vermessungsamt	51110-01 Kataster- und Vermessungsamt	Auszahlungen aus Investionstätigkeit	-15.000	-15.000	-15.000	-15.000	0	-60.000
	Kataster- und Vermessungsamt Beschaffung Außendienstfahrzeug	51110-01 Kataster- und Vermessungsamt	Auszahlungen aus Investionstätigkeit	-95.000	0	0	0	0	-95.000
	Kataster- und Vermessungsamt Beschaffung Software	51110-01 Kataster- und Vermessungsamt	Auszahlungen aus Investionstätigkeit	-5.000	-5.000	-5.000	-5.000	0	-20.000
51115	**Strukturfonds**			**-100.000**	**-100.000**	**-100.000**	**-100.000**	**0**	**-400.000**
	Projekte zur Umsetzung der Strategie "Digitaler Landkreis"	51115-04 Digitalisierung	Auszahlungen aus Investionstätigkeit	-100.000	-100.000	-100.000	-100.000	0	-400.000
54201	**Kreisstraßen, begleit. Radwege und sonst. Baukörper**			**-83.800**	**-462.500**	**-172.800**	**-162.000**	**-20.309**	**-901.409**
	K6116 Ortsdurchfahrt Biebersdorf	K6116-0001 K6116, OD Biebersdorf	Auszahlungen aus Investionstätigkeit	-15.800	-260.300	0	0	0	-276.100
	K6129 Abschnitt Bergen - Beesdau	K6129-0006 K6129, Bergen-Beesdau	Auszahlungen aus Investionstätigkeit	0	0	-81.400	-42.000	0	-123.400
	K6130 Ortsdurchfahrt Goßmar	K6130-0004 K6130, OD Goßmar	Auszahlungen aus Investionstätigkeit	0	-30.500	-11.400	0	0	-41.900
	K6132 Wehnsdorf - Schwarzenburg, Fahrbahnsanierung im Hocheinbau incl. Wurzelschutz	K6132-0002 K6132, Wehnsdorf - Schwarzenb.	Auszahlungen aus Investionstätigkeit	0	-62.300	0	0	-20.309	-82.609
	K6148 Briesen - Oderin, Erneuerung im Hocheinbau, partiell Tiefeinbau	K6148-0008 K 6148, Oderin - Teuro	Auszahlungen aus Investionstätigkeit	-18.000	-59.400	0	0	0	-77.400
	K6149 Ersatzneubau Brücke über die Dahme bei Staakow	K6149-0003 K6149, Brücke über die Dahme	Auszahlungen aus Investionstätigkeit	0	0	-30.000	-70.000	0	-100.000
	Vermessung, Grunderwerb an Kreisstraßen und Radwegen	54201-00 Kreisstraßen, sonst. Baukörper	Auszahlungen aus Investionstätigkeit	-50.000	-50.000	-50.000	-50.000	0	-200.000
55101	**Öffentliches Grün (Rad- und Wanderwege)**			**-40.000**	**-210.000**	**0**	**0**	**0**	**-250.000**
	VRW0009 Ersatzneubau Brücke über den Fanggraben	VRW0009-0001 VRW0009-0001 KWh - Ch. Senzig	Auszahlungen aus Investionstätigkeit	-40.000	-210.000	0	0	0	-250.000
57101	**Wirtschaftsförderung**			**64.506**	**62.068**	**55.812**	**46.510**	**0**	**228.896**
	Errichtung des Technologie- und Gründerzentrums (ZLR III) durch die Wirtschaftsförderungsgesellschaft Dahme-Spreewald mbH	57101-01 Allg. Wirtschaftsförderung	Einzahlung aus Investitionstätigkeit	67.000	67.000	67.000	67.000	0	268.000
	Kleinkreditprogramm für Existenzgründer	57101-05 Kleinkreditprogramm	Einzahlung aus Investitionstätigkeit	27.506	25.068	18.812	9.510	0	80.896
			Auszahlungen aus Investionstätigkeit	-30.000	-30.000	-30.000	-30.000	0	-120.000
Gesamtergebnis				**-3.696.294**	**-2.580.632**	**-1.600.788**	**-1.474.690**	**-65.309**	**-9.417.713**

Übersicht über alle veranschlagten Investitionen Haushaltsjahr 2026/2027
in EUR

Anlage 8

Produkt	Maßnahmen oberhalb der Wertgrenze	Kostenträger	Ein- /Auszahlungskonto	2026	2027	2028	2029	bisher bereitgestellt	Gesamt Ein- oder Auszahlungen
11108 Information und Kommunikation				**-2.270.000**	**-1.950.000**	**-2.150.000**	**-2.150.000**	**-964.472**	**-9.484.472**
	Beschaffung Hardware	11108-02 Server Hard- u. Software	Auszahlungen aus Investionstätigkeit	-620.000	-750.000	-750.000	-750.000	0	-2.870.000
	Beschaffung Lizenzen und Software	11108-02 Server Hard- u. Software	Auszahlungen aus Investionstätigkeit	-400.000	-400.000	-400.000	-400.000	0	-1.600.000
	Projekt "DMS"	I-10-0004 DMS	Auszahlungen aus Investionstätigkeit	-450.000	0	0	0	-450.000	-900.000
	Software Projekt "CMS"	I-10-0005 Content-Management-System	Auszahlungen aus Investionstätigkeit	-100.000	-100.000	-100.000	-100.000	-514.472	-914.472
	Technische Anlagen	11108-02 Server Hard- u. Software	Auszahlungen aus Investionstätigkeit	-700.000	-700.000	-900.000	-900.000	0	-3.200.000
11128 Baumanagement				**-530.000**	**-530.000**	**-521.000**	**-530.000**	**-1.155.000**	**-3.266.000**
	Investitionen Möbel für Verwaltungsgebäude	H1099-0002 Investitionen Möbel f. VG	Auszahlungen aus Investionstätigkeit	-330.000	-330.000	-321.000	-330.000	-355.000	-1.666.000
	Investitionszuschuss KiEZ Frauensee	IF1203-01 Invest.förderm. KiEZ Frauensee	Auszahlungen aus Investionstätigkeit	-100.000	-100.000	-100.000	-100.000	-400.000	-800.000
	Investitionszuschuss KiEZ Hölzerner See	IF1204-01 Invest.förderm. KiEZ Hölz. See	Auszahlungen aus Investionstätigkeit	-100.000	-100.000	-100.000	-100.000	-400.000	-800.000
12601 Brandschutz/BKZ				**-303.500**	**-278.800**	**-478.500**	**-419.000**	**0**	**-2.079.800**
	Beschaffung Fahrzeuge	12601-00 Brandschutz/BKZ	Auszahlungen aus Investionstätigkeit	-150.000	-280.000	-380.000	-500.000	0	-1.310.000
	Ersatz- und Ergänzungsausstattung (BGA)	12601-00 Brandschutz/BKZ	Auszahlungen aus Investionstätigkeit	-153.500	-198.800	-198.500	-219.000	0	-769.800
	Fahrzeuge	12601-00 Brandschutz/BKZ	Einzahlung aus Investitionstätigkeit	0	200.000	100.000	300.000	0	0
12701 Rettungsdienst				**-2.760.400**	**-1.326.900**	**-2.532.000**	**-1.205.000**	**-602.858**	**-9.027.158**
	Betriebs- und Geschäftsausstattungen	12701-03 Verwaltung d. Rettungsdienstes	Auszahlungen aus Investionstätigkeit	-280.400	-223.000	-702.000	-555.000	0	-1.760.400
	Fahrzeuge	12701-03 Verwaltung d. Rettungsdienstes	Einzahlung aus Investitionstätigkeit	600.000	0	0	0	0	0
			Auszahlungen aus Investionstätigkeit	-1.730.000	-630.000	-1.830.000	-650.000	0	-4.840.000
	Neubau KatSchutzhalle in Luckau und Grunderwerb	H1322-0001 Rettungsw. Walddrehna, Neubau	Auszahlungen aus Investionstätigkeit	-750.000	0	0	0	0	-750.000
	Rettungswache Lübben - Erweiterungsbau	H1303-0001 Rettungsw. Lübben, Erweiterung	Auszahlungen aus Investionstätigkeit	-600.000	-473.900	0	0	-602.858	-1.676.758
12801 Katastrophenschutz				**-55.000**	**-219.800**	**-192.000**	**-216.000**	**0**	**-1.975.000**
	Fahrzeuge	12801-01 Katastrophenschutz	Einzahlung aus Investitionstätigkeit	0	340.200	448.000	504.000	0	0
			Auszahlungen aus Investionstätigkeit	-55.000	-560.000	-640.000	-720.000	0	-1.975.000
21601 Schulkostenbeiträge für Oberschulen				**0**	**0**	**0**	**0**	**-7.798.205**	**-7.798.205**
	Oberschule Bestensee - Neubau	H1134-0001 Neubau Oberschule	Auszahlungen aus Investionstätigkeit	0	0	0	0	-7.798.205	-7.798.205
21602 Oberschulen				**-3.222.262**	**-14.588.574**	**-11.111.986**	**-4.337.682**	**0**	**-33.260.504**
	Betriebs-und Geschäftsausstattung	21602-01 Oberschule Bestensee	Auszahlungen aus Investionstätigkeit	-1.056.650	-724.850	0	0	0	-1.781.500
	Investitionsförderung des Neubaus einer Oberschule in Friedersdorf	21602-03 Schulkost./Invest.förd. OS	Auszahlungen aus Investionstätigkeit	-2.165.612	-13.863.724	-11.111.986	-4.337.682	0	-31.479.004
21603 Oberschulen				**-6.175.000**	**-3.500.000**	**0**	**0**	**0**	**-9.675.000**
	Oberschule Bestensee - Neubau Sporthalle weiterführende Schule	H1136-0001 Sporth. OS Bestens., Neubau	Auszahlungen aus Investionstätigkeit	-6.175.000	-3.500.000	0	0	0	-9.675.000

Übersicht über alle veranschlagten Investitionen Haushaltsjahr 2026/2027
in EUR

Anlage 8

Produkt	Maßnahmen oberhalb der Wertgrenze	Kostenträger	Ein- /Auszahlungskonto	2026	2027	2028	2029	bisher bereitgestellt	Gesamt Ein- oder Auszahlungen
21701 Gymnasien				**-5.539.500**	**-4.092.000**	**-3.748.000**	**-10.170.000**	**-44.482.474**	**-72.241.974**
	Betriebs-und Geschäftsausstattung	21701-02 F.-Wilhelm Gymnasium KWh	Auszahlungen aus Investionstätigkeit	0	-512.000	-20.000	-10.000	0	-542.000
		21701-03 Humb. Gymnasium Eichw.	Auszahlungen aus Investionstätigkeit	-64.500	-525.000	-525.000	-1.157.000	0	-2.271.500
		21701-08 Gymnasium Schönefeld Neubau	Auszahlungen aus Investionstätigkeit	-1.341.000	-5.000	-3.000	-3.000	0	-1.352.000
	Friedrich-Schiller-Gymnasium Königs Wusterhausen - Neubau Sporthalle	H1135-0001 Neubau Sporth.F.-S.-Gym.KWh	Auszahlungen aus Investionstätigkeit	0	-600.000	-700.000	-7.500.000	0	-8.800.000
	Friedrich-Wilhelm-Gymnasium Königs Wusterhausen - Sanierung	H1106-0006 Fr.-W Gym, Sanierg./Modern.	Auszahlungen aus Investionstätigkeit	-144.000	0	0	0	-11.394.613	-11.538.613
	Gymnasium Schönefeld II - Neubau	H1131-0001 Gym. Schönefeld II	Einzahlung aus Investitionstätigkeit	2.910.000	0	0	0	0	0
			Auszahlungen aus Investionstätigkeit	-5.000.000	0	0	0	-31.071.504	-36.071.504
	Humboldt-Gymnasium Eichwalde - Sanierung Schulgebäude	H1109-0005 Gym Eichwalde - San. Schulgeb.	Auszahlungen aus Investionstätigkeit	-1.500.000	-2.500.000	-2.000.000	-1.500.000	-2.016.357	-9.516.357
	Sanierung Sporthalle Humboldt-Gymnasium Eichwalde	H1125-0001 Sporthalle Humboldt-Gymnasium Eichwalde	Einzahlung aus Investitionstätigkeit	0	300.000	500.000	500.000	0	0
			Auszahlungen aus Investionstätigkeit	-400.000	-250.000	-1.000.000	-500.000	0	-2.150.000
21801 Gesamtschulen				**-22.775.378**	**-10.208.382**	**-21.496.000**	**-21.335.000**	**-900.000**	**-76.714.760**
	Betriebs- und Geschäftsausstattung	21801-02 Weiterf. allg. Schule ZEWS	Auszahlungen aus Investionstätigkeit	0	-97.500	-1.496.000	-1.335.000	0	-2.928.500
	Investitionsförderung der Erweiterung der Grund- und Gesamtschule Schenkenland in Groß Köris	21801-01 Schulkost./Invest.förd. GS	Auszahlungen aus Investionstätigkeit	-22.165.378	-5.510.882	0	0	0	-27.676.260
	Neub.Weiterf.allg. Schule ZEWS	H1138-0001 Neub.Weiterf.allg. Schule ZEWS	Auszahlungen aus Investionstätigkeit	-610.000	-4.600.000	-20.000.000	-20.000.000	-900.000	-46.110.000
22101 Schulen mit sonderpädagogischem Förderschwerpunkt				**0**	**0**	**-5.460.000**	**-2.570.000**	**-178.084**	**-8.208.084**
	FS - Dahmeland-Schule Königs Wusterhausen - Sanierung	H1101-0005 Allg. FS KWh, Sanierung	Auszahlungen aus Investionstätigkeit	0	0	-5.460.000	-2.570.000	-178.084	-8.208.084
23101 Oberstufenzentren				**0**	**-1.000.000**	**-250.000**	**0**	**0**	**-1.250.000**
	OSZ Dahme-Spreewald, Abt. 2 - Standort Lübben - Dachsanierung, PV-Anlage, RLT Akustik BS	H1115-0004 OSZ LN - Sanierg. Dach/Bel./PV	Auszahlungen aus Investionstätigkeit	0	-1.000.000	-250.000	0	0	-1.250.000
42101 Förderung des Sports				**-200.000**	**-905.500**	**-200.000**	**-200.000**	**0**	**-1.505.500**
	Modernisierung Mehrzweckhalle Lübben	H1128-0001 Modern. Mehrzweckhalle Lübben	Auszahlungen aus Investionstätigkeit	0	-705.500	0	0	0	-705.500
	RAP aus geleisteten Zuschüssen an übrige Bereiche	42101-00 Förderung des Sports	Auszahlungen aus Investionstätigkeit	-200.000	-200.000	-200.000	-200.000	0	-800.000
51105 Kreis- und Strukturentwicklung, Klimaschutz				**-1.320.000**	**-3.180.000**	**-2.820.000**	**0**	**262.400**	**-37.468.000**
	Naturwelt Lieberoser Heide Nr. 1 Besucherzentrum - Wildnisausstellung	I-23-0001 Besucherzentrum	Einzahlung aus Investitionstätigkeit	4.320.000	11.440.000	11.280.000	0	1.130.400	0
			Auszahlungen aus Investionstätigkeit	-5.400.000	-14.300.000	-14.100.000	0	-868.000	-34.668.000
	Naturwelt Lieberoser Heide Nr. 2 - Sukzessionspark	I-23-0002 Sukzessionspark	Einzahlung aus Investitionstätigkeit	960.000	1.280.000	0	0	0	0
			Auszahlungen aus Investionstätigkeit	-1.200.000	-1.600.000	0	0	0	-2.800.000
51115 Strukturfonds				**-1.500.000**	**-1.500.000**	**-1.500.000**	**-1.500.000**	**0**	**-6.000.000**
	Investitionsförderung für Radwege	51115-02 Radverkehrsmaßnahmen	Auszahlungen aus Investionstätigkeit	-1.000.000	-1.000.000	-1.000.000	-1.000.000	0	-4.000.000
	Investitionsförderungsmaßnahmen nach dem Kreisstrukturfonds	51115-01 Strukturmaßnahmen	Auszahlungen aus Investionstätigkeit	-500.000	-500.000	-500.000	-500.000	0	-2.000.000
54201 Kreisstraßen, begleit. Radwege und sonst. Baukörper				**-2.207.000**	**-1.333.300**	**-1.495.300**	**-382.000**	**-802.959**	**-6.968.559**
	K6109 OD Waldow	K6109-0006 K6109, OD Waldow	Einzahlung aus Investitionstätigkeit	148.000	0	0	0	600.000	0
	K6122 Abzweig K6123 - Dürrenhofe, Erneuerung im Hocheinbau, partiell Tiefeinbau	K6122-0004 K6122, Abzw. K6123 - Dürrenh.	Auszahlungen aus Investionstätigkeit	-542.950	0	0	0	-49.700	-592.650
	K6122 Abzweig L42 - K6123	K6122-0003 K6122, Abzw. L42 - Abzw. K6123	Auszahlungen aus Investionstätigkeit	-31.500	-769.300	-769.300	0	0	-1.570.100
	K6133 Abschnitt Langengrassau-Uckro	K6133-0003 K6133, Langengrassau - Uckro	Auszahlungen aus Investionstätigkeit	-750.000	0	0	0	-12.700	-762.700
	K6137 Kreblitz - Kasel-Golzig Erneuerung im Hocheinbau	K6137-0003 K6137, Kreblitz - Kasel-Golzig	Auszahlungen aus Investionstätigkeit	-907.550	0	0	0	-902.550	-1.810.100
	K6161 Bahnquerung Eichwalde	K6161-0002 K 6161, Bahnquerung Eichwalde	Auszahlungen aus Investionstätigkeit	-123.000	-564.000	-726.000	-382.000	-438.009	-2.233.009

Übersicht über alle veranschlagten Investitionen Haushaltsjahr 2026/2027
in EUR

Produkt	Maßnahmen oberhalb der Wertgrenze	Kostenträger	Ein- /Auszahlungskonto	2026	2027	2028	2029	bisher bereitgestellt	Gesamt Ein- oder Auszahlungen
54701 ÖPNV				**-427.000**	**-4.035.000**	**-2.943.000**	**-2.114.000**	**0**	**-11.583.000**
	Ausbau der RVS-Betriebshöfe Mittenwalde und Lübben	54701-00 ÖPNV	Auszahlungen aus Investionstätigkeit	-693.000	-1.801.000	-1.709.000	0	0	-4.203.000
	Investitionsförderung an Kommunen für den Bau von barrierefreien Bushaltestellen u. a. entsprechend ÖPNV-Förderrichtlinie des Landkreises	54701-00 ÖPNV	Einzahlung aus Investitionstätigkeit	250.000	250.000	250.000	250.000	0	0
			Auszahlungen aus Investionstätigkeit	-250.000	-250.000	-250.000	-250.000	0	-1.000.000
	Investitionsförderung Ersatzbeschaffung von Bussen der RVS mbH gem. öffentlichen Dienstleistungsauftrag	54701-00 ÖPNV	Einzahlung aus Investitionstätigkeit	266.000	266.000	266.000	266.000	0	0
			Auszahlungen aus Investionstätigkeit	0	-2.500.000	-1.500.000	-2.380.000	0	-6.380.000
55101 Öffentliches Grün (Rad- und Wanderwege)				**-117.350**	**-816.100**	**-1.900.750**	**-700.000**	**0**	**-8.098.200**
	Ausbau Radvorrangsroute KW - BER	R0013-0001 Radvorrangsroute KWh - BER	Einzahlung aus Investitionstätigkeit	64.000	1.500.000	1.500.000	1.500.000	0	0
			Auszahlungen aus Investionstätigkeit	-85.000	-2.200.000	-2.200.000	-2.200.000	0	-6.685.000
	VRW0028 Radweg, Mittenwalde – Kreisgrenze TF, incl. Brücke über den Zülowkanal	VRW0028-0001 VRW0028, Mittenwalde - Kgr. TF	Auszahlungen aus Investionstätigkeit	-54.350	-75.000	-647.750	0	0	-777.100
	VRW0038 Radweg Teurow-Halbe an der K6148	VRW0038-0001 VRW0038, Teurow - Halbe	Auszahlungen aus Investionstätigkeit	-42.000	-41.100	-553.000	0	0	-636.100
57101 Wirtschaftsförderung				**-206.600**	**-206.600**	**-206.600**	**-102.500**	**0**	**-88.722.300**
	Breitbandausbau (Gigabit-Richtlinie 2.0)	57101-01 Allg. Wirtschaftsförderung	Einzahlung aus Investitionstätigkeit	44.000.000	33.000.000	11.000.000	0	0	0
			Auszahlungen aus Investionstätigkeit	-44.000.000	-33.000.000	-11.000.000	0	0	-88.000.000
	Errichtung des Technologie- und Gründerzentrums (ZLR III) durch die Wirtschaftsförderungsgesellschaft Dahme-Spreewald mbH	57101-01 Allg. Wirtschaftsförderung	Auszahlungen aus Investionstätigkeit	-206.600	-206.600	-206.600	-102.500	0	-722.300
61101 Steuern und Allgemeine Zuweisungen				**6.120.149**	**6.942.598**	**6.159.838**	**4.488.066**	**0**	**0**
	Zuwendungen aus dem Sondervermögen Land/ Inv.Schlüsselzuweisung	61101-00 Steuern/Allg. Zuweisungen	Einzahlung aus Investitionstätigkeit	501.116	759.749	442.597	420.595		0
	Zuwendungen aus dem Sondervermögen Land/ Sondervermögen	61101-00 Steuern/Allg. Zuweisungen	Einzahlung aus Investitionstätigkeit	5.619.033	6.182.849	5.717.241	4.067.471	0	0
Gesamtergebnis				**-43.488.841**	**-42.728.358**	**-52.845.298**	**-43.443.116**	**-56.621.652**	**-395.326.516**

Investitionen - Gesamtübersicht

Finanzkonto+Bezeichnung	2026	2027	2028	2029	bisher bereitgestellt	Gesamt Ein- oder Auszahlungen
Auszahlungen aus Investionstätigkeit	-107.193.690	-101.041.656	-86.157.036	-52.923.682	-58.417.361	-405.733.425
Einzahlung aus Investionstätigkeit	60.008.555	55.732.666	31.710.950	8.005.876	1.730.400	157.188.447
Gesamtergebnis	**-47.185.135**	**-45.308.990**	**-54.446.086**	**-44.917.806**	**-56.686.961**	**-248.544.978**

Anlage 8

Zusammenfassung Teilfinanzhaushalte Zentr. Gebäude-/Immobilienmanagement

Investitionsauszahlungen insgesamt

Bezeichnung	Plan 2026	Plan 2027	Plan 2028	Plan 2029
Grundstücke und Gebäude	12.580.200,00	13.664.800,00	28.999.200,00	31.595.000,00
Kreisstraßen und Brücken	2.290.800,00	1.795.800,00	1.586.700,00	502.000,00
Grundstücke und Radwege	157.350,00	1.026.100,00	1.900.750,00	700.000,00
Summe	**15.028.350,00**	**16.486.700,00**	**32.486.650,00**	**32.797.000,00**

Überblick über die Baumaßnahmen

Planungskosten und Baumaßnahmen für Grundstücke und Gebäude

KTR	Bezeichnung	Plan 2026	Plan 2027	Plan 2028	Plan 2029
1101	Förderschule - Sanierung Dahmeland-Schule KW	0,00	0,00	5.460.000,00	2.570.000,00
1102	Gym Luckau - Herst.2.Rettungsw	32.900,00	250.200,00	64.200,00	0,00
1106	Gymnasium - Sanierung Friedrich-Wilhelm-Gymnasium KW	144.000,00	0,00	0,00	0,00
1109	Gymnasium - Sanierung Schulgebäude Humboldt-Gymnasium Eichwalde	1.500.000,00	2.500.000,00	2.000.000,00	1.500.000,00
1115	OSZ - Dachsanierung, PV-Anlage, RLT Akustik OSZ Dahme-Spreewald, Abt. 2 - Standort Lübben	0,00	1.000.000,00	250.000,00	0,00
1117	Gymnasium - Nachrüstung BMA Paul-Gerhardt-Gymnasium Lübben	220.800,00	55.200,00	0,00	0,00
1125	Sanierung Sporthalle Gymnasium Eichwalde	400.000,00	50.000,00	500.000,00	0,00
1128	Modern. Mehrzweckhalle Lübben	0,00	705.500,00	0,00	0,00
1131	Gymnasium - Neubau Schönefeld II	2.090.000,00	0,00	0,00	0,00
1135	Gymnasium - Neubau Sporthalle Friedrich-Schiller-Gymnasium KW	0,00	600.000,00	700.000,00	7.500.000,00
1136	Sporth. OS Bestens., Neubau	6.175.000,00	3.500.000,00	0,00	0,00
1138	Neub.Weiterf.allg. Schule ZEWS, Neubau	610.000,00	4.600.000,00	20.000.000,00	20.000.000,00
1303	Rettungsw. Lübben, Erweiterung	600.000,00	473.900,00	0,00	0,00
1322	Kat-S.-Halle LC (neu), Neubau	750.000,00	0,00	0,00	0,00

KTR	Bezeichnung	2026	2027	2028	2029
11109-01	Betreuung Verwaltungsgebäude	15.000,00	5.000,00	5.000,00	5.000,00
11109-02	Betreuung Schulgebäude	42.500,00	25.000,00	20.000,00	20.000,00
Summe	**Grundstücke und Gebäude**	**12.580.200,00**	**13.664.800,00**	**28.999.200,00**	**31.595.000,00**

Planungskosten und Baumaßnahmen für Grundstücke, Kreisstraßen und Brücken

		Plan	Plan	Plan	Plan
KTR	Bezeichnung	2026	2027	2028	2029
54201-00	Vermessung, Grunderwerb an Kreisstraßen und Radwegen	50.000,00	50.000,00	50.000,00	50.000,00
K6109-0006	K6109, OD Waldow	148.000,00	0,00	0,00	0,00
K6116-0001	K6116 Ortsdurchfahrt Biebersdorf	15.800,00	260.300,00	0,00	0,00
K6122-0003	K6122 Abzweig L42 - K6123	31.500,00	769.300,00	769.300,00	0,00
K6122-0004	K6122 Abzweig K6123 - Dürrenhofe, Erneuerung im Hocheinbau, partiell Tiefeinbau	542.950,00	0,00	0,00	0,00
K6130-0004	K6130, OD Goßmar	0,00	30.500,00	11.400,00	0,00
K6132-0002	K6132 Wehnsdorf - Schwarzenburg, Fahrbahnsanierung im Hocheinbau inkl. Wurzelschutz	0,00	62.300,00	0,00	0,00
K6133-0003	K6133 Abschnitt Langengrassau-Uckro	750.000,00	0,00	0,00	0,00
K6137-0003	K6137 Kreblitz - Kasel-Golzig Erneuerung im Hocheinbau	907.550,00	0,00	0,00	0,00
K6148-0008	K6148 Briesen - Oderin, Erneuerung im Hocheinbau, partiell Tiefeinbau	18.000,00	59.400,00	0,00	0,00
K6149-0003	K6149 Ersatzneubau Brücke über die Dahme bei Staakow	0,00	0,00	30.000,00	70.000,00
K6161-0002	K 6161, Bahnquerung Eichwalde	123.000,00	564.000,00	726.000,00	382.000,00
Summe	**Kreisstraßen und Brücken**	**2.290.800,00**	**1.795.800,00**	**1.586.700,00**	**502.000,00**

Planungskosten und Baumaßnahmen für Grundstücke und Radwege

		Plan	Plan	Plan	Plan
KTR	Bezeichnung	2026	2027	2028	2029
R0013-0001	Radvorrangsroute KWh - BER	21.000,00	700.000,00	700.000,00	700.000,00
VRW0009-0001	VRW0009 Ersatzneubau Brücke über den Fanggraben	40.000,00	210.000,00	0,00	0,00

Anlage 8

KTR	Bezeichnung	2026	2027	2028	2029
VRW0028-0001	VRW0028 Radweg, Mittenwalde – Kreisgrenze TF, inkl. Brücke über den Zülowkanal	54.350,00	75.000,00	647.750,00	0,00
VRW0038-0001	VRW0038 Radweg Teurow-Halbe an der K6148	42.000,00	41.100,00	553.000,00	0,00
Summe	**Grundstücke und Radwege**	**157.350,00**	**1.026.100,00**	**1.900.750,00**	**700.000,00**

Auszahlungen für Investitionen 2026

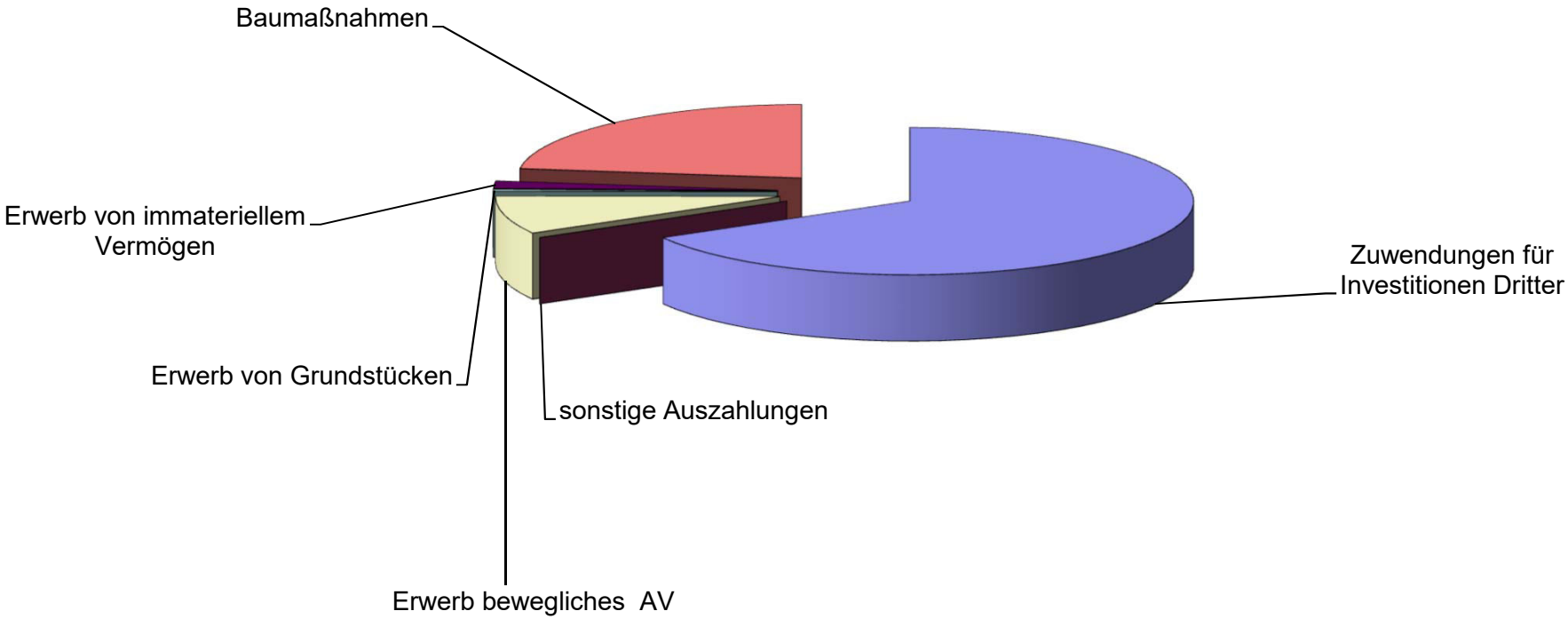

Finanzierung der Investitionen 2026

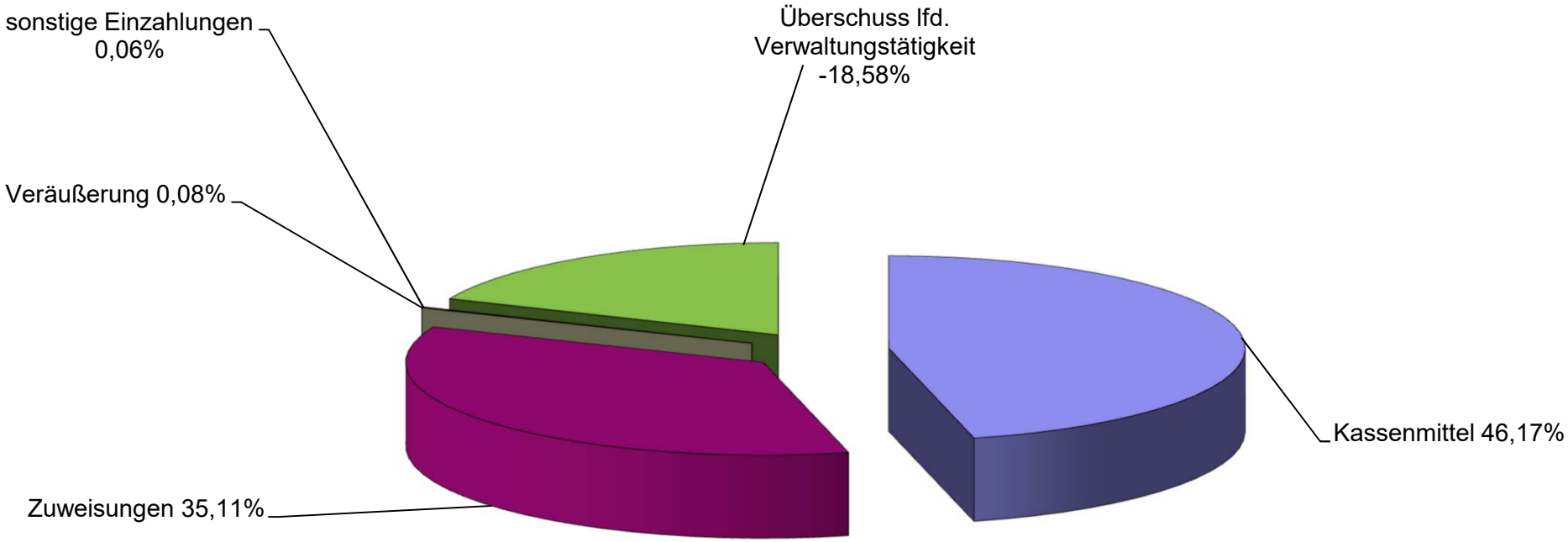

Auszahlungen für Investitionen 2027

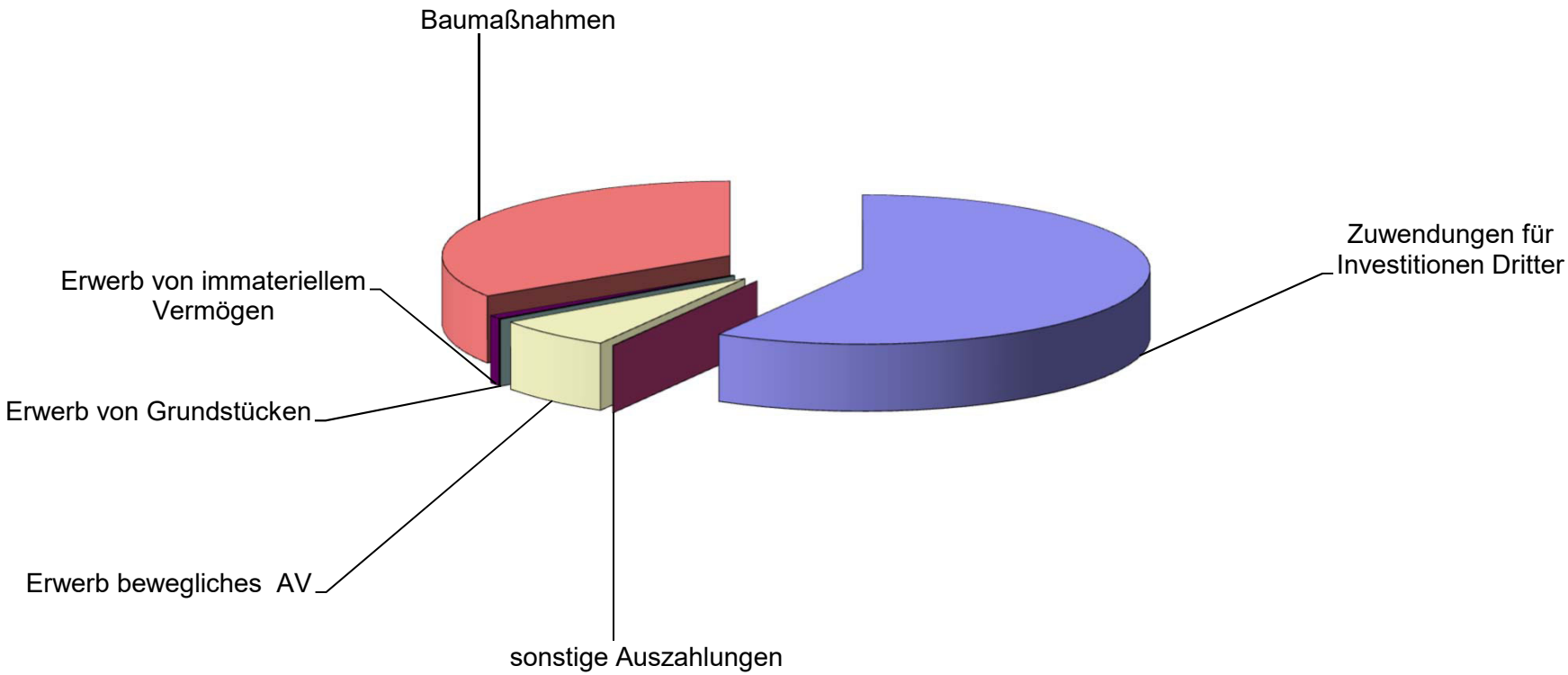

Finanzierung der Investitionen 2027

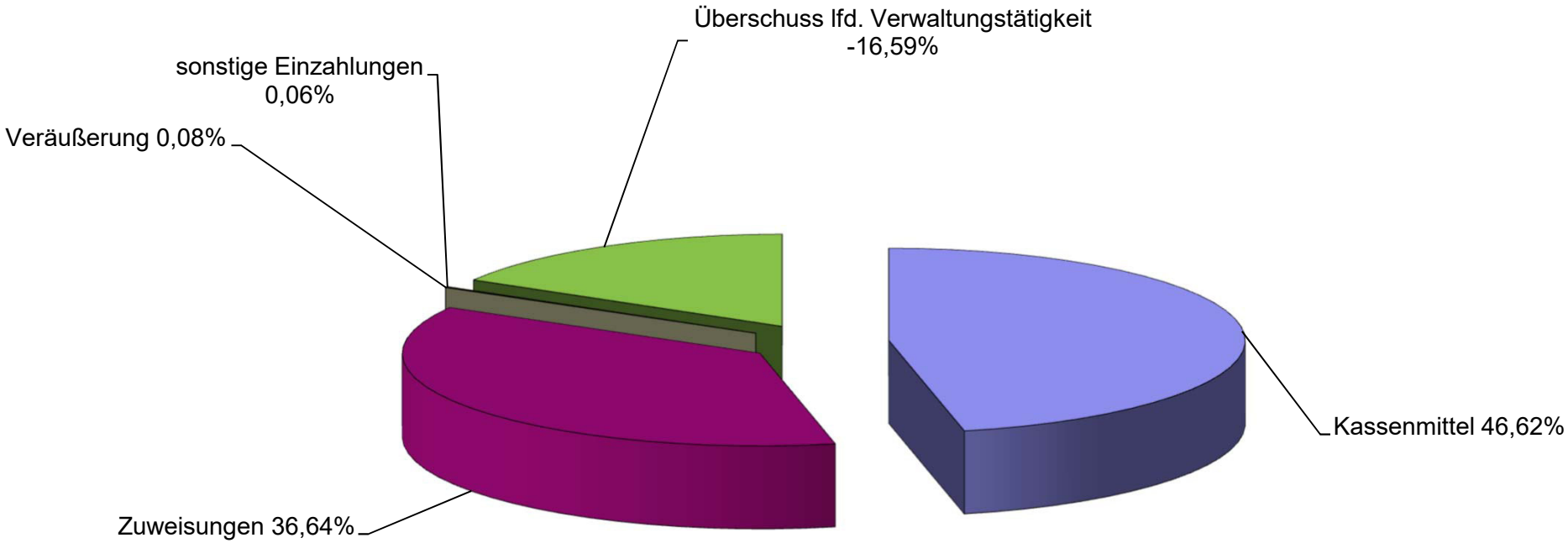

Landkreis
DAHME-SPREEWALD
Einzigartige Natur. Starke Wirtschaft.

Anlage 9
Budgetstruktur

der Haushaltssatzung und des Haushaltsplanes

2026 und 2027

Ergebnishaushalt 2026/2027

Budgetstruktur

Budget	Produkt	KTR	Bezeichnung
B0			**Geschäftsbereich Landrat**
	11101		Verwaltungsführung inkl. Dezernate
		11101-01	Verwaltungsführung/Dezernate
	11102		Presse- und Öffentlichkeitsarbeit
		11102-00	Presse/Öffentlichkeitsarbeit
	11103		Gleichstellung und Inklusion
		11103-00	Gleichstellung und Inklusion
	11104		Personalrat
		11104-00	Personalrat
	11105		Kreistag und Ausschüsse
		11105-00	Kreistag und Ausschüsse
	11107		Organisation
		11107-00	Organisation
	11110		Personalentwicklung
		11110-01	Personenentwicklung
		11110-02	Gesundheitsmanagement
		11110-03	Arbeitsschutz
	11111		Personalbetreuung
		11111-01	Ausbildung v. Nachwuchskräften
		11111-02	Personalsachbearbeitung
	11115		Interne Rechnungsprüfung
		11115-00	Interne Rechnungsprüfung
	11116		Externe Rechnungsprüfung
		11116-01	Örtl. Prüfung und Beratung
		11116-02	Überörtliche Prüfung
		11116-03	Beratg. u. sonst. ext. Prüfung
	11117		Kommunalaufsicht
		11117-00	Kommunalaufsicht
	11126		Beauftragte mit besonderen Aufgaben
		11126-01	Datenschutzbeauftragte(r)
		11126-02	Antikorruptionsbeauftragte(r)
	11129		Zentrale Vergabestelle
		11129-01	Zentrale Vergabestelle
	12102		Wahlen
		12102-01	Kommunalwahl
		12102-02	Landtagswahl
		12102-03	Bundestagswahl
		12102-04	EU-Wahl
		12102-05	Volksabstimmungen

Ergebnishaushalt 2026/2027

Budgetstruktur

Budget	Produkt	KTR	Bezeichnung
B0			**Geschäftsbereich Landrat**
	28102		Sorben/Wenden
		28102-01	Sorben/Wenden
		28102-02	Förderm. Sorben/Wenden
	31560		Frauenhaus
		31560-01	Frauenhaus
B1			**Finanzen, Schulen und innere Verwaltung**
	11106		Zentrale Dienste
		11106-01	Druckerei
		11106-03	Postdienst
		11106-04	Telefondienst
		11106-05	Fuhrpark
		11106-06	Beschaffung
		11106-08	Service
	11108		Information und Kommunikation
		11108-01	Org. IT-Abläufe/IT-Sicherheit
		11108-02	Server Hard- u. Software
		11108-03	IT-Netzwerk
		11108-04	Störungsmanagement
		11108-05	Benutzerservice
		11108-06	Digitalisierung
	11109		Gebäude- und Liegenschaftsmanagement
		11109-01	Betreuung Verwaltungsgebäude
		11109-02	Betreuung Schulgebäude
		11109-03	Betreuung Rettungswachen
		11109-04	Sonstige Gebäude
		11109-05	Sonst. unbebaute Flächen
	11118		Haushaltsplanung und -überwachung
		11118-00	Haushaltsplanung/-überwachung
	11119		Rechnungswesen (inkl. Kasse)
		11119-01	Kosten- und Leistungsrechnung
		11119-02	Geschäftsbuchhaltung
		11119-03	Zahlungsabwicklung
	11120		Vollstreckung
		11120-01	Beitreibung Forderungen LDS
		11120-02	Beitreibung Forderungen Dritte
	21602		Oberschulen
		21601-00	Schulkostenbeiträge Oberschule
		21602-01	Oberschule Bestensee
		21602-02	Oberschule 2 (Interim)
		21602-03	Invest.förd. OS

Ergebnishaushalt 2026/2027

Budgetstruktur

Budget	Produkt	KTR	Bezeichnung
B1			**Finanzen, Schulen und innere Verwaltung**
	21701		Gymnasien
		21701-01	F.-Schiller Gymnasium KWh
		21701-02	F.-Wilhelm Gymnasium KWh
		21701-03	Humb. Gymnasium Eichw.
		21701-04	Bohnstedt Gymnasium Luckau
		21701-05	P.-Gerhardt-Gymnasium Lübben
		21701-06	Schulkostenbeiträge Gymnasium
		21701-07	Gymnasium Schönefeld
		21701-08	Gymnasium Schönefeld Neubau
		21701-09	Gymnasium Nord
		21703-01	Schulkostenbeitr. Gymasium
	21801		Gesamtschulen
		21801-00	Schulkost./Invest.förd. GS
		21801-01	Invest.förd. GS
		21801-02	Weiterf. allg. Schule ZEWS
	22101		Schulen mit sonderpädagogischem Förderschwerpunkt
		22101-01	FS - Dahmeland-Schule KW
		22101-02	FS - Schule am Neuhaus LN
		22101-04	FS. f. Erziehungsh. Groß Köris
		22101-05	FS Schule Sonnenhof Mittenw.
		22101-06	FS Schule Lebensfreude Lubolz
		22101-07	FS - M.u.H.-Schmidt Schule KW
		22101-09	Internat M.u.H.-Schmidt Schule
		22101-10	Schulkostenbeiträge für FS
		22102-01	Schulkostenbeiträge FS
	23101		Oberstufenzentren
		23101-01	OSZ LDS, Abt.3 KWh Brückenstr
		23101-02	OSZ LDS, Abt. 1 Schönefeld
		23101-03	OSZ LDS, Abt. 2 Lübben
		23101-04	Jugendwohnheim Lübben
		23101-05	Schulkostenbeiträge OSZ
		23101-06	Unterkunft und Verpflegung
		23101-07	Berufl. Gymnasium Lübben
		23101-08	OSZ LDS, Abt.4 KWh MuHSS
		23102-01	Schulkostenbeiträge OSZ
	23501		Schule des Zweiten Bildungsweges
		23501-01	Schule des Zweiten Bildungsweg
		23501-02	Schulkostenbeiträge ZBW
		23502-01	Schulkostenbeiträge ZBW

Ergebnishaushalt 2026/2027

Budgetstruktur

Budget	Produkt	KTR	Bezeichnung
B1			**Finanzen, Schulen und innere Verwaltung**
	24101		Schülerbeförderung
		24101-01	Fahrtkostenerst. f. Auszubild.
		24101-02	Fahrtkosten ÖPNV
		24101-03	Fahrtkosten Spezialverkehr
	24301		Sonstige schulische Aufgaben
		24301-01	Schullandheim Schlepzig
		24301-02	Kreisbildstelle (Medienzentr.)
		24301-03	Schülerfreizeitzentrum
		24301-04	Sonderpäd. FBS
		24301-05	überregionale sonderpädag. FBS
		24301-06	Schulentwicklungsplanung
		24301-07	Grundversorgung
		24301-09	Mitwirkungsgremien
		24301-10	Projekte Berufsorientierung
		24301-11	Arbeitsstelle Grund-/Weiterb.
		24301-12	Bildungsprojekte
	26301		Kreismusikschule
		26301-01	MS Unterricht
		26301-02	MS Veranstaltungen
		26301-03	MS Sonstige
		26301-04	MS steuerliche Sachverhalte
	27101		Kreisvolkshochschule
		27101-05	Veranstaltungen/sonst.Aufgaben
		27101-07	VHS-Projekte/geförderte BB
		27101-08	Gesellsch., Familienbild., BNE
		27101-09	Kunst, Kultur
		27101-10	Gesundheitsbildung
		27101-11	Sprachen
		27101-12	EDV, Berufliche Bildung
		27101-13	BAMF-Integrationskurse
		27101-14	Grundbildung
	51104		Kommunale Aufgaben - GIS
		51104-00	Kommunale Aufgaben - GIS
	61101		Steuern und Allgemeine Zuweisungen
		61101-00	Steuern/Allg. Zuweisungen
	61201		Sonstige allgemeine Finanzwirtschaft
		61201-00	Sonst. allg. Finanzwirtschaft

Ergebnishaushalt 2026/2027

Budgetstruktur

Budget	Produkt	KTR	Bezeichnung
B2			**Ordnung, Recht und Verbraucherschutz**
	11113		Recht
		11113-00	Recht
	11114		Genehmigung nach GVO, Bestellung gesetzl. Vertreter
		11114-01	Genehmigung nach GVO
		11114-02	Bestellung gesetzl. Vertreter
	12201		Allgemeine Ordnungsaufgaben
		12201-01	Schwarzarbeit
		12201-02	Jagd- und Fischereiwesen
		12201-03	Melde- u. Personenstandswesen
		12201-04	übrige Ordnungsangelegenheiten
		12201-05	Schornsteinfegerwesen
		12201-06	Schulpflichtverletzung
	12203		Veterinärwesen
		12203-00	Veterinärwesen
	12210		Prävention
		12210-01	Kreispräventionsrat
	12601		Brandschutz/BKZ
		12601-00	Brandschutz/BKZ
	12701		Rettungsdienst
		12701-01	Rettungswachen
		12701-02	Notarztdienst d. Krankenhäuser
		12701-03	Verwaltung d. Rettungsdienstes
		12701-04	Wasserrettung
	12702		Leitstelle
		12702-00	Leitstelle
	12801		Katastrophenschutz
		12801-00	Katastrophenschutz
		12801-01	Katastrophenschutz
		12801-02	Zivilschutz
	41404		Ambulante Schlachttier- und Fleischuntersuchung
		41404-00	Ambul. Schlachtt.u.Fleischunt.
	41405		Schlachttier- und Fleischuntersuchung Schlachthof
		41405-02	Schlachthof Niederlehme
	41406		Lebensmittelüberwachung
		41406-00	Lebensmittelüberwachung

Ergebnishaushalt 2026/2027

Budgetstruktur

Budget	Produkt	KTR	Bezeichnung
B2			**Ordnung, Recht und Verbraucherschutz**
	57102		Europaangelegenheiten
		57102-01	Partnerschaftsbeziehungen
		57102-14	Interkulturelle Öffnung
		57102-15	Transnationale Kooperation
		57102-16	Projekte
B3			**Verkehr, Bauen, Umwelt und Wirtschaft**
	11122		Beteiligungsverwaltung
		11122-00	Beteiligungsverwaltung
	11128		Baumanagement
		11128-01	Baumanagement Verwaltungsgeb.
		11128-02	Baumanagement Schulgebäude
		11128-03	Baumanagement Rettungswachen
		11128-04	Baumanagement sonstige Gebäude
		11128-05	Sonst. unbebaute Flächen
	12101		Statistik
		12101-00	Statistik
	12205		Verkehrssicherheit, Verkehrslenkung
		12205-00	Verkehrssicherheit, -lenkung
	12206		Zulassungswesen
		12206-00	Zulassungswesen
	12207		Fahrerlaubniswesen
		12207-00	Fahrerlaubniswesen
	12208		Verkehrsordnungswidrigkeiten
		12208-00	Verkehrsordnungswidrigkeiten
	12209		Vollzug von Zwangsmaßnahmen
		12209-00	Vollzug von Zwangsmaßnahmen
	51101		Liegenschaftskataster
		51101-01	Liegenschaftskataster
	51102		Vermessung
		51102-01	Vermessung
	51103		Grundstücksmarktdaten
		51103-01	Grundstücksmarktdaten
	51105		Kreis- und Strukturentwicklung, Klimaschutz
		51105-01	Kreisentwicklg. u. Klimaschutz
		51105-02	Strukturentwicklung Lausitz
	51106		Bauleit- und strategische Planung
		51106-01	Bauleit- und strateg. Planung
		51106-02	Bauleitplanung - Trägerbeteil.

Ergebnishaushalt 2026/2027

Budgetstruktur

Budget	Produkt	KTR	Bezeichnung
B3			**Verkehr, Bauen, Umwelt und Wirtschaft**
	51110		Kataster- und Vermessungsamt
		51110-01	Kataster- und Vermessungsamt
	51115		Strukturfonds
		51115-01	Strukturmaßnahmen
		51115-02	Radverkehrsmaßnahmen
		51115-03	Raumentwicklung
		51115-04	Digitalisierung
	52101		Bauantrags-/Bauanzeigeverfahren
		52101-00	Bauantr./Bauanzeigeverfahren
	52201		Wohnbauförderung
		52201-00	Wohnbauförderung
	52301		Denkmalschutz und -pflege
		52301-00	Denkmalschutz und -pflege
	53701		Abfallwirtschaft
		53701-01	Abfallentsorgung
		53701-02	Sicher. d. Altabl. Großziethen
	53702		Bodenschutz/Altlasten
		53702-00	Bodenschutz/Altlasten
	54201		Kreisstraßen, begleit. Radwege und sonst. Baukörper
		54201-00	Kreisstraßen, sonst. Baukörper
	54701		ÖPNV
		54701-00	ÖPNV
	55101		Öffentliches Grün (Rad- und Wanderwege)
		55101-00	Öffentl. Grün (Rad und Wander)
	55201		Gewässerschutz
		55201-00	Gewässerschutz
	55202		Gewässerrandstreifenprojekt
		55202-00	Gewässerrandstreifenprojekt
	55401		Naturschutz- und Landschaftspflege
		55401-00	Naturschutz u. Landschaftspfl.
	55501		Landwirtschaft
		55501-00	Landwirtschaft
	57101		Wirtschaftsförderung
		57101-01	Allg. Wirtschaftsförderung
		57101-05	Kleinkreditprogramm
	57501		Förderung des Tourismus
		57501-00	Förderung des Tourismus

Ergebnishaushalt 2026/2027

Budgetstruktur

Budget	Produkt	KTR	Bezeichnung
B4			**Soziales, Jugend, Gesundheit, Integration, Kultur und Sport**
	11127		Archiv
		11106-02	Archiv
		11127-01	Archiv
	11150		Strategische Planung sozialer Leistungen
		11150-01	Planungscontrolling, Statistik
		11150-02	Jugendhilfeplanung
		11150-03	Kitabedarfsplanung
		11150-04	Sozialhilfeplanung
		11150-05	Gesundheitsplanung
	12202		Ausländerangelegenheiten
		12202-00	Ausländerangelegenheiten
	24201		Fördermaßnahmen für Schüler
		24201-00	Fördermaßn. f. Schüler (BaföG)
	27201		Kreisbibliothek/Fahrbibliothek
		27201-00	Kreisbibliothek/Fahrbibliothek
		27201-01	Kreisbibliothek/Fahrbibliothek
		27201-02	eMedien
	28101		Heimat- und sonstige Kulturpflege
		28101-00	Heimat- u. sonst. Kulturpflege
	31110		Hilfe zum Lebensunterhalt (3. Kapitel SGB XII)
		31110-01	HZL außerh. v. Einrichtungen
		31110-02	HZL innerh. v. Einrichtungen
		31110-03	Erstattg. örtl. Sozialhilfetr.
		31110-04	Leistungen für BuT SGB XII
	31120		Hilfe zur Pflege (7. Kapitel SGB XII)
		31120-01	Hilfe zur Pflege ivE
		31120-02	Hilfe zur Pflege avE
		31120-03	HzP avE-Pflegegeld
		31120-04	HzP avE-Pflegehilfe
		31120-05	HzP avE-Entlastungsbetrag
	31140		Hilfen zur Gesundheit (5. Kapitel SGB XII)
		31140-01	Hilfen zur Gesundheit avE
		31140-02	Hilfen zur Gesundheit ivE
	31150		Hilfe in anderen Lebenslagen
		31150-01	Hilfe in and. Lebenslagen ivE
		31150-02	Hilfe in and. Lebenslagen avE
		31150-03	Altenhilfe

Ergebnishaushalt 2026/2027

Budgetstruktur

Budget	Produkt	KTR	Bezeichnung
B4			**Soziales, Jugend, Gesundheit, Integration, Kultur und Sport**
	31160		Grundsicherung im Alter und bei Erwerbsminderung
		31160-03	Kosten d. abgeschl. Gutachten
		31160-04	Leist.Grundsich.wg.Alters avE
		31160-05	Leist.Grundsich.wg.Alters ivE
		31160-06	Leist.Grundsich.dh.volleEm.avE
		31160-07	Leist.Grundsich.dh.volleEm.ivE
	31200		Grundsicherung für Arbeitssuchende nach SGB II
		31200-01	Grundsicherung f Arbeitssuchen
		31200-02	Verwaltungskosten ARGE
		31200-03	Leistungen für BuT SGB II
		31200-06	Leistungen für BuT Verw.-aufw.
	31300		Umsetzung des Landesaufnahmegesetzes
		31300-01	Leistungen des LAufnG ivE
		31300-02	Leistungen des LAufnG avE
		31300-04	Leistungen für BuT AsylbewerLG
	31301		Migration
		31301-01	Migration
	31302		Welcome-Center
		12202-01	Welcome-Center
		31302-01	Welcome-Center
	31303		Staatsangehörigkeitsbehörde
		31303-01	Staatsangehörigkeitsbehörde
	31304		Migrationssozialarbeit
		31304-01	Migrationssozialarbeit
	31400		Eingliederungshilfe nach SGB IX
		31400-01	Leist.in bes.Wohnf.-Erwachsene
		31400-02	Leist.für Kinder/Jugendliche
		31400-03	Leistungen zur Teilhabe
	31550		Unterbringung von Asylbewerbern
		31550-00	Unterbringung v. Asylbewerb.
	31561		Unterbringung von anerkannten Flüchtlingen
		31561-01	Unterbring. anerk. Flüchtlinge
	33100		Förderung von Trägern der Wohlfahrtspflege
		33100-02	Zuschüsse Wohlfahrtspflege
	34101		Unterhaltsvorschussleistungen
		34101-01	Leistungen nach dem UVG
		34101-02	Rückforderung nach § 7 UVG
	34300		Betreuungsbehörde
		34300-00	Betreuungsbehörde

Ergebnishaushalt 2026/2027

Budgetstruktur

Budget	Produkt	KTR	Bezeichnung
B4			**Soziales, Jugend, Gesundheit, Integration, Kultur und Sport**
	35100		Leistungen für Bildung und Teilhabe nach § 6b BKGG
		35100-01	Leistungen für BuT Wohngeld
		35100-02	Leistungen für BuT Kinderzusch
	35160		Soziale Angelegenheiten - andere Kostenträger
		35160-01	Leistungen f. berufl. Reha
		35160-02	sonst. Leistungen des Produkt
		35160-03	Wohngeld Lübben
		35160-04	Wohngeld Königs Wusterhausen
	35161		Sonstige soziale Hilfen
		35161-00	Sonstige soziale Hilfen
	35170		Soziale Angelegenheiten - örtlicher Träger
		35170-00	Soziale Ange. örtlicher Träger
	36110		Förderung von Kindern in Tageseinrichtungen
		36110-00	Förd. v. Kindern in Tageseinr.
	36120		Förderung von Kindern in Tagespflege
		36120-00	Förd. v. Kindern i.Tagespflege
	36200		Jugendarbeit
		36200-00	Jugendarbeit
	36308		Übrige Hilfen (Elterngeld)
		36308-00	Übrige Hilfen (Elterngeld)
	36310		Jugendsozialarbeit, Erzieherischer Kinder-/Jugendschutz
		36310-01	Maßn.soz.Integrat.ju.Menschen
		36310-02	Jugendsozarb ErzKinderJugends
	36320		Förderung der Erziehung in der Familie
		36320-00	Förderung Erziehung in Familie
	36330		Hilfe zur Erziehung
		36330-01	Andere Hilfen zur Erziehung
		36330-02	Institutionelle Beratung
		36330-03	Soziale Gruppenarbeit
		36330-04	Erz.beistand, Betreuungshelfer
		36330-05	Sozialpäd. Familienhilfe
		36330-06	Erziehung in einer Tagesgruppe
		36330-07	Vollzeitpflege
		36330-08	Heimerz, sonst. betr. Wohnform
		36330-09	Intensive sozialpäd. Betreuung
		36330-10	Pflegekinderdienst
	36341		Hilfe für junge Volljährige
		36341-01	Hilfe für junge Volljährige
		36341-02	Nachbetreuung § 41a SGB VIII

Ergebnishaushalt 2026/2027

Budgetstruktur

Budget	Produkt	KTR	Bezeichnung

B4 Soziales, Jugend, Gesundheit, Integration, Kultur und Sport

36342	Inobhutnahme	
	36342-00	Inobhutnahme
36343	Eingliederungshilfe seelisch behinderter Kinder und Jugendlicher gem. SGB VIII und SGB IX	
	36343-01	Eingliederungshilfe SGB VIII
	36343-02	Eingliederungshilfe SGB IX
36352	Adoptionsvermittlung	
	36352-00	Adoptionsvermittlung
36354	Amtspfleg-, Amtsvormund-, Beistandschaft	
	36354-01	Amtsvormundschaft
	36354-02	Beistandschaft
	36354-03	Familiengerichtshilfe
36501	Förderung von Tageseinrichtungen für Kinder	
	36501-00	Förderung Tageseinrichtungen
36601	Förderung von Einrichtungen der Jugendarbeit	
	36601-00	Förder. Einricht. Jugendarbeit
36700	Einrichtungen der Kinder-, Jugend- und Familienhilfe	
	36700-01	Umsetzg. Inklusive Familienh.
36760	Einrichtungen für Hilfe zur Erziehung, für junge Volljährige, Inobhutnahme	
	36760-01	Kinderschutzzentrum KW
41401	Maßnahmen der Gesundheitspflege	
	41401-00	Maßnahmen d. Gesundheitspflege
42101	Förderung des Sports	
	42101-00	Förderung des Sports



Landkreis
DAHME-SPREEWALD
Einzigartige Natur. Starke Wirtschaft.

Anlage 10

Schulkosten
gem. § 116 BbgSchulG

der Haushaltssatzung und des Haushaltsplanes

2026 und 2027

Zusammenstellung der Schulkosten gem. § 116 BbgSchulG 2024
als Bestandteil der Mehrbelastung der Ämter, Städte und Gemeinden des Landkreises Dahme Spreewald

Amt/Stadt/ Gemeinde		Schule	Abrech-nungs-jahr	Schüler-anzahl	Kostensatz (je Monat / Tag) (€)	HHP 2025/2026 (€)	*Kosten je Stadt/ Gemeinde*
Gemeinde	**Bestensee**						***495.713,83 €***
		Sportschule Sport FF/O - Nachberechnung	2022	1	6,66	79,92	
		Sportschule Sport FF/O - Nachberechnung	2023	2	6,65	79,80	
		Sportschule Sport FF/O	2024	1	223,10	2.677,20	
		Spezialschule Sport Potsdam 55	2023	3	473,02	17.028,72	
		Wohnheim Spezial Sport Potsdam WH55 - Nachberechnung	2021	2	0,44	125,84	
		Wohnheim Spezial Sport Potsdam WH55 - Nachberechnung	2022	3	1,91	939,72	
		Wohnheim Spezial Sport Potsdam WH55	2023	2	53,82	24.811,02	
		Lausitzer Sportschule Cottbus	2024	1	347,82	4.173,84	
		Haus der Athleten Cottbus	2024	1	51,36	11.453,28	
		Oberschule Am Airport Schönefeld (vorläufig)	2024	2	164,63	1.975,56	
		Ludwig-Witthöft-Oberschule Wildau	2024	1	101,17	303,51	
		Grund- und Oberschule Friedersdorf	2024	2	294,77	5.011,09	
		Staatliche Gesamtschule Königs Wusterhausen	2024	77	109,19	73.921,63	
		Gesamtschule Paul Dessau Zeuthen Rückrechnung	2023	38	-134,81	-50.958,18	
		Gesamtschule Paul Dessau Zeuthen Korrektur	2023	38	120,73	45.635,94	
		Gesamtschule Paul Dessau Zeuthen	2024	30	171,60	50.278,80	
		Grund- und Gesamtschule Schenkenland	2024	131	160,70	195.250,50	
		Abschlag Friedrich-Schiller-Gymnasium KW	2026	96	50,29	45.311,29	
		Abschlag Friedrich-Wilhelm-Gymnasium KW	2026	61	93,20	56.758,80	
		Abschlag Humboldt Gymnasium Eichwalde	2026	3	60,00	1.740,00	
		Abschlag Gymnasium Schönefeld	2026	3	294,05	9.115,55	
Gemeinde	**Eichwalde**						***411.795,47 €***
		Spezialschule Sport Potsdam 55	2023	3	473,02	5.676,24	
		Wohnheim Spezial Sport Potsdam WH55 - Nachberechnung	2022	1	1,91	177,63	
		Wohnheim Spezial Sport Potsdam WH55	2023	1	53,82	12.109,50	
		L.-Leichardt-Oberschule Goyatz	2024	1	128,46	642,30	
		Oberschule Am Airport Schönefeld (vorläufig)	2024	8	164,63	10.371,69	
		Ludwig-Witthöft-Oberschule Wildau	2024	17	101,17	18.109,43	
		Grund- und Oberschule Friedersdorf	2024	1	294,77	294,77	
		Staatliche Gesamtschule Königs Wusterhausen	2024	16	109,19	16.596,88	
		Gesamtschule Paul Dessau Zeuthen Rückrechnung	2023	122	-134,81	-161.232,76	
		Gesamtschule Paul Dessau Zeuthen Korrektur	2023	38	120,73	144.393,08	
		Gesamtschule Paul Dessau Zeuthen	2024	117	171,60	202.316,40	
		Abschlag Friedrich-Schiller-Gymnasium KW	2026	5	50,29	2.715,66	
		Abschlag Friedrich-Wilhelm-Gymnasium KW	2026	12	93,20	12.861,60	
		Abschlag Humboldt Gymnasium Eichwalde	2026	154	60,00	93.540,00	
		Abschlag Gymnasium Schönefeld	2026	19	294,05	53.223,05	
Gemeinde	**Heideblick**						***183.031,54 €***
		Oberschule Massen	2024	1	64,78	453,46	
		Oberschule Friesack	2024	1	114,86	574,30	
		Abschlag Sängerstadt-Gymnasium Finsterwalde	2026	2	64,15	1.539,60	
		Oberschule An der Schanze Luckau	2024	75	140,70	96.098,10	
		Oberschule Spreewald-Schule Lübben	2024	1	71,98	503,86	
		Abschlag Bohnstedt Gymnasium Luckau	2026	81	100,33	83.173,57	
		Abschlag Paul-Gerhardt-Gymnasium Lübben	2026	1	137,73	688,65	
Gemeinde	**Heidesee**						***324.347,32 €***
		Spezialschule Sport Potsdam 55	2023	2	473,02	7.095,30	
		Wohnheim Spezial Sport Potsdam WH55 - Nachberechnung	2022	1	1,91	173,81	
		Wohnheim Spezial Sport Potsdam WH55	2023	2	53,82	15.769,26	
		Sportschule Sport FF/O - Nachberechnung	2022	1	6,66	33,30	
		Sportschule Sport FF/O - Nachberechnung	2023	3	6,65	186,20	
		Sportschule Sport FF/O	2024	3	223,10	6.916,10	
		Internat Sportschule FF/O	2024	3	63,39	36.195,69	
		Lausitzer Sportschule Cottbus	2024	2	347,82	4.173,84	
		Haus der Athleten Cottbus	2024	2	51,36	7.139,04	
		Oberschule Europaschule Storkow	2024	25	58,61	14.593,89	
		Abschlag Paul-Fahlisch-Gymnasium Lübbenau	2026	2	73,1979	1.756,75	
		L.-Leichardt-Oberschule Goyatz	2024	1	128,46	1.541,52	
		Ludwig-Witthöft-Oberschule Wildau	2024	5	101,17	4.552,65	
		Staatliche Gesamtschule Königs Wusterhausen	2024	46	109,19	52.520,39	
		Gesamtschule Paul Dessau Zeuthen Rückrechnung	2023	28	-134,81	-36.803,13	
		Gesamtschule Paul Dessau Zeuthen Korrektur	2023	38	120,73	32.959,29	
		Gesamtschule Paul Dessau Zeuthen	2024	24	171,60	39.811,20	
		Grund- und Gesamtschule Schenkenland	2024	28	160,70	41.139,20	
		Abschlag Friedrich-Schiller-Gymnasium KW	2026	66	50,29	35.102,42	
		Abschlag Friedrich-Wilhelm-Gymnasium KW	2026	58	93,20	54.522,00	
		Abschlag Humboldt Gymnasium Eichwalde	2026	3	60,00	1.440,00	
		Abschlag Gymnasium Schönefeld	2026	1	294,05	3.528,60	

Stadt	**Königs Wusterhausen**						***1.484.730,12 €***
		Spezialschule Sport Potsdam 55	2023	3	473,02	17.028,72	
		Wohnheim Spezial Sport Potsdam WH55 - Nachberechnung	2021	1	0,44	114,84	
		Wohnheim Spezial Sport Potsdam WH55 - Nachberechnung	2022	2	1,91	687,60	
		Wohnheim Spezial Sport Potsdam WH55	2023	3	53,82	33.476,04	
		Sportschule Sport FF/O - Nachberechnung	2022	5	6,66	313,02	
		Sportschule Sport FF/O - Nachberechnung	2023	3	6,65	206,15	
		Sportschule Sport FF/O	2024	7	223,10	10.931,90	
		Internat Sportschule FF/O	2024	7	63,39	53.437,77	
		Prinz-von-Homburg-Sch. Neustadt (Dosse)	2024	2	157,69	1.576,90	
		Lausitzer Sportschule Cottbus	2024	4	347,82	14.956,26	
		Haus der Athleten Cottbus	2024	4	51,36	43.501,92	
		Oberschule Rangsdorf	2022	1	135,0825	1.620,99	
		Oberschule Europaschule Storkow	2024	3	58,61	1.816,91	
		Oberschule Calau	2022	1	123,42	1.481,04	
		Oberschule Calau	2023	1	136,58	1.638,96	
		Oberschule Calau	2024	1	134,73	1.616,76	
		Oberschule Friesack	2024	1	114,86	689,16	
		L.-Leichardt-Oberschule Goyatz	2024	1	128,46	1.541,52	
		Oberschule An der Schanze Luckau	2024	2	140,70	2.391,90	
		Oberschule Spreewald-Schule Lübben	2024	1	71,98	863,76	
		Oberschule Am Airport Schönefeld (vorläufig)	2024	5	164,63	4.280,38	
		Ludwig-Witthöft-Oberschule Wildau	2024	231	101,17	225.103,25	
		Grund- und Oberschule Friedersdorf	2024	31	294,77	74.576,81	
		Gesamtschule Paul Dessau Zeuthen Rückrechnung	2023	170	-134,81	-220.818,78	
		Gesamtschule Paul Dessau Zeuthen Korrektur	2023	38	120,73	197.755,74	
		Gesamtschule Paul Dessau Zeuthen	2024	170	171,60	278.678,40	
		Grund- und Gesamtschule Schenkenland	2024	73	160,70	115.704,00	
		Abschlag Friedrich-Schiller-Gymnasium KW	2026	532	50,29	272.068,90	
		Abschlag Friedrich-Wilhelm-Gymnasium KW	2026	334	93,20	309.517,20	
		Abschlag Humboldt Gymnasium Eichwalde	2026	22	60,00	13.860,00	
		Abschlag Gymnasium Schönefeld	2026	1	294,05	24.112,10	
Stadt	**Lübben**						***589.338,02 €***
		Spezialschule Sport Potsdam 55	2023	1	473,02	5.676,24	
		Wohnheim Spezial Sport Potsdam WH55 - Nachberechnung	2021	1	0,44	77,00	
		Wohnheim Spezial Sport Potsdam WH55 - Nachberechnung	2022	1	1,91	429,75	
		Wohnheim Spezial Sport Potsdam WH55	2023	1	53,82	13.831,74	
		Sportschule Sport FF/O - Nachberechnung	2022	1	6,66	46,62	
		Lausitzer Sportschule Cottbus	2024	1	347,82	4.173,84	
		Haus der Athleten Cottbus	2024	1	51,36	11.247,84	
		Prinz-von-Homburg-Sch. Neustadt (Dosse)	2024	1	157,69	630,76	
		Internat "Mühle Spiegelberg" Neustadt (Dosse)	2024	1	1.206,59	4.826,36	
		Schmellwitzer Oberschule Cottbus	2023	1	196,93	1.378,51	
		Oberschule "Ehm Welk" Lübbenau	2023	8	89,38	4.111,48	
		Abschlag Paul-Fahlisch-Gymnasium Lübbenau	2026	16	73,1979	13.029,23	
		Abschlag Max-Steenbeck Gymnasium Cottbus	2026	2	131,50	2.367,00	
		Abschlag Städtisches Wohnheim Cottbus	2026	2	106,97	36.048,89	
		L.-Leichardt-Oberschule Goyatz	2024	19	128,46	18.112,86	
		Oberschule An der Schanze Luckau	2024	9	140,70	7.457,10	
		Staatliche Gesamtschule Königs Wusterhausen	2024	4	109,19	1.747,04	
		Gesamtschule Paul Dessau Zeuthen Rückrechnung	2023	1	-134,81	-943,67	
		Gesamtschule Paul Dessau Zeuthen Korrektur	2023	38	120,73	845,11	
		Grund- und Gesamtschule Schenkenland	2024	1	160,70	803,50	
		Abschlag Bohnstedt Gymnasium Luckau	2026	23	100,33	18.159,73	
		Abschlag Paul-Gerhardt-Gymnasium Lübben	2026	308	137,73	445.281,09	
Stadt	**Luckau**						***317.571,31 €***
		Lausitzer Sportschule Cottbus	2024	2	347,82	8.347,68	
		Haus der Athleten Cottbus	2024	2	51,36	20.492,64	
		Oberschule Friesack	2024	1	114,86	344,58	
		Oberschule Massen	2024	2	64,78	777,36	
		Oberschule Calau	2021	1	138,70	970,90	
		Oberschule "Ehm Welk" Lübbenau	2023	5	89,38	4.379,62	
		Abschlag Paul-Fahlisch-Gymnasium Lübbenau	2026	9	73,1979	7.905,37	
		Abschlag Sängerstadt-Gymnasium Finsterwalde	2026	2	64,15	1.218,85	
		Oberschule Spreewald-Schule Lübben	2024	11	71,98	8.421,66	
		Abschlag Bohnstedt Gymnasium Luckau	2026	258	100,33	259.754,37	
		Abschlag Paul-Gerhardt-Gymnasium Lübben	2026	4	137,73	4.958,28	
Gemeinde	**Märkische Heide**						***238.610,71 €***
		Spezialschule Sport Potsdam 55	2023	1	473,02	5.676,24	
		Wohnheim Spezial Sport Potsdam WH55 - Nachberechnung	2021	1	0,44	75,24	
		Wohnheim Spezial Sport Potsdam WH55 - Nachberechnung	2022	1	1,91	500,42	
		Wohnheim Spezial Sport Potsdam WH55	2023	1	53,82	16.146,00	
		Sportschule Sport FF/O - Nachberechnung	2022	2	6,66	59,94	
		Sportschule Sport FF/O - Nachberechnung	2023	1	6,65	79,80	
		Sportschule Sport FF/O	2024	1	223,10	2.677,20	
		Internat Sportschule FF/O	2024	1	63,39	15.150,21	
		Lausitzer Sportschule Cottbus	2024	4	347,82	14.956,26	
		Haus der Athleten Cottbus	2024	3	51,36	25.577,28	
		Albert Schweitzer Oberschule Beeskow	2023	1	79,33	555,31	
		Abschlag Paul-Fahlisch-Gymnasium Lübbenau	2026	3	73,1979	1.097,97	
		L.-Leichardt-Oberschule Goyatz	2021	47	128,46	56.650,86	
		Oberschule Spreewald-Schule Lübben	2024	42	71,98	31.815,16	
		Abschlag Friedrich-Schiller-Gymnasium KW	2026	2	50,29	1.206,96	
		Abschlag Paul-Gerhardt-Gymnasium Lübben	2026	49	137,73	66.385,86	

Stadt	**Mittenwalde**						***464.956,58 €***
		Wohnheim Spezial Sport Potsdam WH55 - Nachberechnung	2021	1	0,44	56,76	
		Wohnheim Spezial Sport Potsdam WH55 - Nachberechnung	2022	1	1,91	238,75	
		Sportschule Sport FF/O - Nachberechnung	2022	2	6,66	153,18	
		Sportschule Sport FF/O - Nachberechnung	2023	2	6,65	159,60	
		Sportschule Sport FF/O	2024	2	223,10	4.238,90	
		Internat Sportschule FF/O	2024	2	63,39	18.319,71	
		Prinz-von-Homburg-Sch. Neustadt (Dosse)	2024	1	157,69	788,45	
		Internat "Mühle Spiegelberg" Neustadt (Dosse)	2024	1	1.206,59	6.032,95	
		Lausitzer Sportschule Cottbus	2024	1	347,82	1.739,10	
		Haus der Athleten Cottbus	2024	1	51,36	4.776,48	
		Oberschule Rangsdorf	2022	2	135,0825	3.241,98	
		Oberschule Calau	2024	1	134,73	673,65	
		Oberschule Am Airport Schönefeld (vorläufig)	2024	3	164,63	4.774,27	
		Ludwig-Witthöft-Oberschule Wildau	2024	14	101,17	12.949,76	
		Grund- und Oberschule Friedersdorf	2024	2	294,77	7.074,48	
		Staatliche Gesamtschule Königs Wusterhausen	2024	106	109,19	103.621,31	
		Gesamtschule Paul Dessau Zeuthen Rückrechnung	2023	46	-134,81	-63.091,08	
		Gesamtschule Paul Dessau Zeuthen Korrektur	2023	38	120,73	56.501,64	
		Gesamtschule Paul Dessau Zeuthen	2024	38	171,60	62.462,40	
		Grund- und Gesamtschule Schenkenland	2024	58	160,70	80.350,00	
		Abschlag Friedrich-Schiller-Gymnasium KW	2026	143	50,29	74.228,04	
		Abschlag Friedrich-Wilhelm-Gymnasium KW	2026	79	93,20	75.398,80	
		Abschlag Humboldt Gymnasium Eichwalde	2026	3	60,00	1.740,00	
		Abschlag Gymnasium Schönefeld	2026	3	294,05	8.527,45	
Gemeinde	**Schönefeld**						***896.978,66 €***
		Grace-Hopper-Gesamtschule Teltow (alte Schule)	2023	1	122,76	491,04	
		Grace-Hopper-Gesamtschule Teltow (Neubau)	2023	1	209,45	1.047,25	
		Ludwig-Witthöft-Oberschule Wildau	2024	2	101,17	2.428,08	
		Staatliche Gesamtschule Königs Wusterhausen	2024	15	109,19	14.413,08	
		Gesamtschule Paul Dessau Zeuthen Rückrechnung	2023	46	-134,81	-49.475,27	
		Gesamtschule Paul Dessau Zeuthen Korrektur	2023	38	120,73	44.307,91	
		Gesamtschule Paul Dessau Zeuthen	2024	43	171,60	63.492,00	
		Grund- und Gesamtschule Schenkenland	2024	1	160,70	1.124,90	
		Abschlag Friedrich-Schiller-Gymnasium KW	2026	1	50,29	603,48	
		Abschlag Humboldt Gymnasium Eichwalde	2026	21	60,00	11.400,00	
		Abschlag Gymnasium Schönefeld	2026	326	243,63	807.146,19	
Gemeinde	**Schulzendorf**						***660.558,47 €***
		Spezialschule Sport Potsdam 55	2023	2	473,02	8.041,34	
		Wohnheim Spezial Sport Potsdam WH55 - Nachberechnung	2022	1	1,91	401,10	
		Wohnheim Spezial Sport Potsdam WH55	2023	2	53,82	17.922,06	
		Lausitzer Sportschule Cottbus	2024	1	347,82	2.434,74	
		Haus der Athleten Cottbus	2024	1	51,36	6.984,96	
		Sportschule Sport FF/O	2024	1	223,10	1.115,50	
		Internat Sportschule FF/O	2024	1	63,39	5.768,49	
		L.-Leichardt-Oberschule Goyatz	2024	1	128,46	642,30	
		Oberschule Am Airport Schönefeld (vorläufig)	2024	46	164,63	68.650,71	
		Ludwig-Witthöft-Oberschule Wildau	2024	53	101,17	56.250,52	
		Grund- und Oberschule Friedersdorf	2024	2	294,77	7.074,48	
		Staatliche Gesamtschule Königs Wusterhausen	2024	31	109,19	34.394,85	
		Gesamtschule Paul Dessau Zeuthen Rückrechnung	2023	102	-134,81	-126.047,35	
		Gesamtschule Paul Dessau Zeuthen Korrektur	2023	38	120,73	112.882,55	
		Gesamtschule Paul Dessau Zeuthen	2024	94,00	171,60	168.168,00	
		Abschlag Friedrich-Schiller-Gymnasium KW	2026	12	50,29	5.682,77	
		Abschlag Friedrich-Wilhelm-Gymnasium KW	2026	18	93,20	17.894,40	
		Abschlag Humboldt Gymnasium Eichwalde	2026	220	60,00	136.740,00	
		Abschlag Gymnasium Schönefeld	2026	48	294,05	135.557,05	
Stadt	**Wildau**						***335.532,05 €***
		Sportschule Sport FF/O - Nachberechnung	2022	1	6,66	33,30	
		Sportschule Sport FF/O - Nachberechnung	2023	1	6,65	79,80	
		Sportschule Sport FF/O	2024	1	223,10	1.561,70	
		Internat Sportschule FF/O	2024	1	63,39	7.099,68	
		Spree Oberschule Fürstenwalde LOS	2023	1	96,88	1.162,56	
		Abschlag Fr.-Anton-von-Heinitz-Gym. Rüdersdorf MOL	2026	1	134,22	1.610,64	
		L.-Leichardt-Oberschule Goyatz	2024	2	128,46	1.027,68	
		Oberschule Am Airport Schönefeld (vorläufig)	2024	2	164,63	1.975,56	
		Grund- und Oberschule Friedersdorf	2024	1	294,77	2.358,16	
		Staatliche Gesamtschule Königs Wusterhausen	2024	22	109,19	21.182,86	
		Gesamtschule Paul Dessau Zeuthen Rückrechnung	2023	85	-134,81	-102.455,60	
		Gesamtschule Paul Dessau Zeuthen Korrektur	2023	38	120,73	91.754,80	
		Gesamtschule Paul Dessau Zeuthen	2024	84	171,60	132.818,40	
		Grund- und Gesamtschule Schenkenland	2024	5	160,70	8.035,00	
		Abschlag Friedrich-Schiller-Gymnasium KW	2026	56	50,29	27.860,66	
		Abschlag Friedrich-Wilhelm-Gymnasium KW	2026	68	93,20	65.053,60	
		Abschlag Humboldt Gymnasium Eichwalde	2026	89	60,00	55.260,00	
		Abschlag Gymnasium Schönefeld	2026	7	294,05	19.113,25	
Gemeinde	**Zeuthen**						***312.108,80 €***
		Lausitzer Sportschule Cottbus	2024	3	347,82	7.999,86	
		Haus der Athleten Cottbus	2024	1	51,36	12.840,00	
		Oberschule Am Airport Schönefeld (vorläufig)	2024	1	164,63	1.975,56	
		Ludwig-Witthöft-Oberschule Wildau	2024	37	101,17	34.195,46	
		Grund- und Oberschule Friedersdorf	2024	2	294,77	3.537,24	
		Staatliche Gesamtschule Königs Wusterhausen	2024	8	109,19	8.407,63	
		Abschlag Friedrich-Schiller-Gymnasium KW	2026	69	50,29	36.711,70	
		Abschlag Friedrich-Wilhelm-Gymnasium KW	2026	34	93,20	33.458,80	
		Abschlag Humboldt Gymnasium Eichwalde	2026	196	60,00	122.700,00	
		Abschlag Gymnasium Schönefeld	2026	17	294,05	50.282,55	

Amt	**Lieberose/Oberspreewald**						
Gemeinde	**Alt Zauche-Wußwerk**						***12.346,00 €***
		Abschlag Paul-Fahlisch-Gymnasium Lübbenau	2026	1	73,1979	878,37	
		Oberschule Spreewald-Schule Lübben	2024	10	71,98	7.198,00	
		Abschlag Paul-Gerhardt-Gymnasium Lübben	2026	3	137,73	4.269,63	
Gemeinde	**Byhleguhre-Byhlen**						***23.766,63 €***
		Theodor-Fontane Gesamtschule Cottbus	2023	1	83,67	418,35	
		Oberschule Burg - Endabrechnung	2021	7	10,19	560,45	
		Oberschule Burg - Endabrechnung	2022	6	0,66	34,98	
		Oberschule Burg - Vorläufig	2024	7	81,47	5.132,61	
		Paul-Werner-Oberschule Cottbus	2023	1	104,83	524,15	
		Abschlag Max-Steenbeck Gymnasium Cottbus	2026	1	131,50	789,00	
		Abschlag Ludwig-Leichhardt Gymnasium Cottbus	2026	2	87,46	1.136,98	
		Abschlag Niedersorbisches Gymnasium Cottbus	2026	7	124,43	8.834,53	
		Abschlag Paul-Gerhardt-Gymnasium Lübben	2026	5	137,73	6.335,58	
Amt	Lieberose/Oberspreewald						
Gemeinde	**Jamlitz**						***13.518,43 €***
		Abschlag Max-Steenbeck Gymnasium Cottbus	2026	1	131,50	789,00	
		Abschlag Städtisches Wohnheim Cottbus	2026	2	106,97	12.729,43	
Gemeinde	**Lieberose**						***11.576,59 €***
		Sportschule Sport FF/O - Nachberechnung	2022	1	6,66	46,62	
		Theodor-Fontane Gesamtschule Cottbus	2023	1	83,67	1.004,04	
		Oberschule Burg - Endabrechnung	2021	1	10,19	122,28	
		Oberschule Burg - Endabrechnung	2022	1	0,66	4,62	
		Abschlag Max-Steenbeck Gymnasium Cottbus	2026	1	131,50	1.578,00	
		Humboldt-Gymnasium Cottbus	2023	1	101,01	505,05	
		Oberschule Spreewald-Schule Lübben	2024	1	71,98	503,86	
		Abschlag Paul-Gerhardt-Gymnasium Lübben	2026	4	137,73	6.611,04	
		Abschlag Pückler-Gymnasium Cottbus	2026	1	100,09	1.201,08	
Gemeinde	**Neu Zauche**						***27.513,24 €***
		Oberschule Burg - Endabrechnung	2021	1	10,19	50,95	
		Oberschule Burg - Endabrechnung	2022	1	0,66	4,62	
		Abschlag Paul-Fahlisch-Gymnasium Lübbenau	2026	3	73,1979	2.635,12	
		Abschlag Max-Steenbeck Gymnasium Cottbus	2026	1	131,50	1.578,00	
		Oberschule Spreewald-Schule Lübben	2024	4	71,98	2.447,32	
		Abschlag Paul-Gerhardt-Gymnasium Lübben	2026	15	137,73	20.797,23	
Gemeinde	**Schwielochsee**						***24.845,01 €***
		Lausitzer Sportschule Cottbus	2024	1	347,82	4.173,84	
		Theodor-Fontane Gesamtschule Cottbus	2023	1	83,67	418,35	
		Abschlag Niedersorbisches Gymnasium Cottbus	2026	7	124,43	8.958,96	
		Abschlag Paul-Gerhardt-Gymnasium Lübben	2026	8	137,73	11.293,86	
Gemeinde	**Spreewaldheide**						***8.597,19 €***
		Abschlag Niedersorbisches Gymnasium Cottbus	2026	1	124,43	746,58	
		Abschlag Paul-Gerhardt-Gymnasium Lübben	2026	6	137,73	7.850,61	
Gemeinde	**Straupitz**						***39.806,48 €***
		Oberschule Burg - Endabrechnung	2021	1	10,19	50,95	
		Oberschule Burg - Endabrechnung	2022	1	0,66	7,92	
		Oberschule Burg - Vorläufig	2024	1	81,47	977,64	
		Abschlag Städtisches Wohnheim Cottbus	2026	1	106,97	10.910,94	
		Abschlag Max-Steenbeck Gymnasium Cottbus	2026	2	131,50	3.156,00	
		Abschlag Niedersorbisches Gymnasium Cottbus	2026	2	124,43	2.115,31	
		Abschlag Paul-Gerhardt-Gymnasium Lübben	2026	17	137,73	22.587,72	

Amt	**Schenkenländchen**						
Gemeinde	**Groß Köris**						***47.794,31 €***
		Sportschule Sport FF/O - Nachberechnung	2022	1	6,66	46,62	
		Spezialschule Sport Potsdam 55	2023	2	473,02	8.987,38	
		Wohnheim Spezial Sport Potsdam WH55 - Nachberechnung	2021	2	0,44	134,20	
		Abschlag Carl-Friedrich-Gauß Gymnasium FF/O	2026	1	71,21	498,47	
		Staatliche Gesamtschule Königs Wusterhausen	2024	5	109,19	1.856,23	
		Gesamtschule Paul Dessau Zeuthen Rückrechnung	2023	2	-134,81	-3.235,44	
		Gesamtschule Paul Dessau Zeuthen Korrektur	2023	38	120,73	2.897,52	
		Gesamtschule Paul Dessau Zeuthen	2024	3	171,60	4.118,40	
		Abschlag Friedrich-Schiller-Gymnasium KW	2026	23	50,29	11.818,15	
		Abschlag Friedrich-Wilhelm-Gymnasium KW	2026	8	93,20	5.778,40	
		Abschlag Humboldt Gymnasium Eichwalde	2026	1	60,00	720,00	
		Abschlag Paul-Gerhardt-Gymnasium Lübben	2026	4	137,73	5.646,93	
		Abschlag Gymnasium Schönefeld	2026	3	294,05	8.527,45	
Gemeinde	**Halbe**						***51.328,70 €***
		Abschlag Paul-Fahlisch-Gymnasium Lübbenau	2026	1	73,1979	878,37	
		L.-Leichardt-Oberschule Goyatz	2024	1	128,46	256,92	
		Oberschule Spreewald-Schule Lübben	2024	4	71,98	3.095,14	
		Oberschule Am Airport Schönefeld (vorläufig)	2024	1	164,63	1.152,41	
		Ludwig-Witthöft-Oberschule Wildau	2024	2	101,17	1.922,23	
		Staatliche Gesamtschule Königs Wusterhausen	2024	3	109,19	2.183,80	
		Gesamtschule Paul Dessau Zeuthen Rückrechnung	2023	3	-134,81	-3.909,49	
		Gesamtschule Paul Dessau Zeuthen Korrektur	2023	38	120,73	3.501,17	
		Gesamtschule Paul Dessau Zeuthen	2024	5	171,60	5.662,80	
		Abschlag Friedrich-Schiller-Gymnasium KW	2026	18	50,29	9.353,94	
		Abschlag Friedrich-Wilhelm-Gymnasium KW	2026	9	93,20	7.642,40	
		Abschlag Humboldt Gymnasium Eichwalde	2026	1	60,00	720,00	
		Abschlag Paul-Gerhardt-Gymnasium Lübben	2026	12	137,73	18.869,01	
Gemeinde	**Märkisch Buchholz**						***29.764,75 €***
		L.-Leichardt-Oberschule Goyatz	2024	2	128,46	2.183,82	
		Oberschule Spreewald-Schule Lübben	2024	5	71,98	3.239,10	
		Ludwig-Witthöft-Oberschule Wildau	2024	1	101,17	708,19	
		Staatliche Gesamtschule Königs Wusterhausen	2024	1	109,19	1.310,28	
		Gesamtschule Paul Dessau Zeuthen Rückrechnung	2023	3	-134,81	-4.179,11	
		Gesamtschule Paul Dessau Zeuthen Korrektur	2023	38	120,73	3.742,63	
		Gesamtschule Paul Dessau Zeuthen	2024	2	171,60	4.118,40	
		Abschlag Friedrich-Schiller-Gymnasium KW	2026	5	50,29	2.615,08	
		Abschlag Friedrich-Wilhelm-Gymnasium KW	2026	3	93,20	3.355,20	
		Abschlag Paul-Gerhardt-Gymnasium Lübben	2026	10	137,73	12.671,16	
Gemeinde	**Münchehofe**						***7.558,90 €***
		Staatliche Gesamtschule Königs Wusterhausen	2024	1	109,19	545,95	
		Oberschule Spreewald-Schule Lübben	2024	1	71,98	863,76	
		Abschlag Friedrich-Schiller-Gymnasium KW	2026	4	50,29	2.413,92	
		Abschlag Friedrich-Wilhelm-Gymnasium KW	2026	1	93,20	1.118,40	
		Abschlag Paul-Gerhardt-Gymnasium Lübben	2026	2	137,73	2.616,87	
Gemeinde	**Schwerin**						***13.022,47 €***
		Gesamtschule Paul Dessau Zeuthen Rückrechnung	2023	4	-134,81	-4.448,73	
		Gesamtschule Paul Dessau Zeuthen Korrektur	2023	38	120,73	3.984,09	
		Gesamtschule Paul Dessau Zeuthen	2024	1	171,60	2.059,20	
		Staatliche Gesamtschule Königs Wusterhausen	2024	2	109,19	1.856,23	
		Abschlag Friedrich-Schiller-Gymnasium KW	2026	10	50,29	5.179,87	
		Abschlag Friedrich-Wilhelm-Gymnasium KW	2026	3	93,20	2.050,40	
		Abschlag Paul-Gerhardt-Gymnasium Lübben	2026	2	137,73	2.341,41	
Gemeinde	**Teupitz**						***31.880,75 €***
		Ludwig-Witthöft-Oberschule Wildau	2024	1	101,17	708,19	
		Staatliche Gesamtschule Königs Wusterhausen	2024	4	109,19	3.712,46	
		Gesamtschule Paul Dessau Zeuthen Rückrechnung	2023	5	-134,81	-6.740,50	
		Gesamtschule Paul Dessau Zeuthen Korrektur	2023	38	120,73	6.036,50	
		Gesamtschule Paul Dessau Zeuthen	2024	3	171,60	6.177,60	
		Abschlag Friedrich-Schiller-Gymnasium KW	2026	13	50,29	7.342,34	
		Abschlag Friedrich-Wilhelm-Gymnasium KW	2026	5	93,20	4.007,60	
		Abschlag Humboldt Gymnasium Eichwalde	2026	1	60,00	720,00	
		Abschlag Paul-Gerhardt-Gymnasium Lübben	2026	6	137,73	9.916,56	

Amt	**Unterspreewald**						
Gemeinde	**Bersteland**						***72.688,83 €***
		Lausitzer Sportschule Cottbus	2024	1	347,82	4.173,84	
		Haus der Athleten Cottbus	2024	1	51,36	11.196,48	
		L.-Leichardt-Oberschule Goyatz	2024	1	128,46	1.541,52	
		Oberschule An der Schanze Luckau	2024	2	140,70	3.376,80	
		Oberschule Spreewald-Schule Lübben	2024	15	71,98	11.516,80	
		Abschlag Bohnstedt Gymnasium Luckau	2026	15	100,33	17.056,10	
		Abschlag Paul-Gerhardt-Gymnasium Lübben	2026	16	137,73	23.827,29	
Gemeinde	**Drahnsdorf**						***56.123,68 €***
		Abschlag Paul-Fahlisch-Gymnasium Lübbenau	2026	1	73,1979	878,37	
		Abschlag Max-Steenbeck Gymnasium Cottbus	2026	2	131,50	3.156,00	
		Abschlag Städtisches Wohnheim Cottbus	2026	1	106,97	25.672,80	
		Oberschule An der Schanze Luckau	2024	9	140,70	13.225,80	
		Abschlag Bohnstedt Gymnasium Luckau	2026	12	100,33	11.537,95	
		Abschlag Paul-Gerhardt-Gymnasium Lübben	2026	1	137,73	1.652,76	
Amt	Unterspreewald						
Stadt	**Golßen**						***107.774,54 €***
		Abschlag Paul-Fahlisch-Gymnasium Lübbenau	2026	1	73,1979	365,99	
		L.-Leichardt-Oberschule Goyatz	2024	1	128,46	642,30	
		Oberschule An der Schanze Luckau	2024	40	140,70	51.355,50	
		Oberschule Spreewald-Schule Lübben	2024	3	71,98	1.871,48	
		Grund- und Gesamtschule Schenkenland	2024	1	160,70	1.124,90	
		Abschlag Bohnstedt Gymnasium Luckau	2026	49	100,33	47.456,09	
		Abschlag Paul-Gerhardt-Gymnasium Lübben	2026	3	137,73	4.958,28	
Gemeinde	**Kasel-Golzig**						***38.563,99 €***
		Oberschule An der Schanze Luckau	2024	14	140,70	19.557,30	
		Oberschule Spreewald-Schule Lübben	2024	1	71,98	503,86	
		Abschlag Bohnstedt Gymnasium Luckau	2026	14	100,33	13.544,55	
		Abschlag Paul-Gerhardt-Gymnasium Lübben	2026	3	137,73	4.958,28	
Gemeinde	**Krausnick-Groß Wasserburg**						***27.040,47 €***
		L.-Leichardt-Oberschule Goyatz	2024	4	128,46	4.624,56	
		Oberschule Spreewald-Schule Lübben	2024	13	71,98	11.228,88	
		Abschlag Bohnstedt Gymnasium Luckau	2026	3	100,33	3.611,88	
		Abschlag Paul-Gerhardt-Gymnasium Lübben	2026	5	137,73	7.575,15	
Gemeinde	**Rietzneuendorf-Staakow**						***31.663,40 €***
		Oberschule An der Schanze Luckau	2024	8	140,70	8.582,70	
		Oberschule Spreewald-Schule Lübben	2024	7	71,98	5.686,42	
		Grund- und Gesamtschule Schenkenland	2024	1	160,70	1.124,90	
		Abschlag Bohnstedt Gymnasium Luckau	2026	3	100,33	2.909,57	
		Abschlag Paul-Gerhardt-Gymnasium Lübben	2026	9	137,73	13.359,81	
Gemeinde	**Schlepzig**						***32.127,12 €***
		Abschlag Paul-Fahlisch-Gymnasium Lübbenau	2026	1	73,1979	878,37	
		Oberschule Spreewald-Schule Lübben	2024	13	71,98	10.509,08	
		Abschlag Bohnstedt Gymnasium Luckau	2026	3	100,33	3.110,23	
		Abschlag Paul-Gerhardt-Gymnasium Lübben	2026	13	137,73	17.629,44	
Gemeinde	**Schönwald**						***67.119,70 €***
		Lausitzer Sportschule Cottbus	2024	1	347,82	4.173,84	
		Haus der Athleten Cottbus	2024	1	51,36	11.556,00	
		L.-Leichardt-Oberschule Goyatz	2024	4	128,46	4.624,56	
		Oberschule An der Schanze Luckau	2024	2	140,70	2.532,60	
		Oberschule Spreewald-Schule Lübben	2024	20	71,98	15.115,80	
		Grund- und Gesamtschule Schenkenland	2024	1	160,70	803,50	
		Abschlag Friedrich-Schiller-Gymnasium KW	2026	1	50,29	603,48	
		Abschlag Bohnstedt Gymnasium Luckau	2026	7	100,33	8.427,72	
		Abschlag Paul-Gerhardt-Gymnasium Lübben	2026	15	137,73	19.282,20	
Gemeinde	**Steinreich**						***12.071,09 €***
		Oberschule An der Schanze Luckau	2024	4	140,70	6.753,60	
		Abschlag Bohnstedt Gymnasium Luckau	2026	5	100,33	5.317,49	
Gemeinde	**Unterspreewald**						***46.146,91 €***
		Sportschule Sport FF/O - Nachberechnung	2022	1	6,66	33,30	
		Sportschule Sport FF/O - Nachberechnung	2023	1	6,65	79,80	
		Sportschule Sport FF/O	2024	1	223,10	2.677,20	
		Internat Sportschule FF/O	2024	1	63,39	13.058,34	
		L.-Leichardt-Oberschule Goyatz	2024	4	128,46	4.881,48	
		Oberschule An der Schanze Luckau	2024	1	140,70	703,50	
		Oberschule Spreewald-Schule Lübben	2024	18	71,98	14.108,08	
		Abschlag Paul-Gerhardt-Gymnasium Lübben	2026	10	137,73	10.605,21	

Anmerkung:
Nicht Bestandteil dieser Zusammenstellung sind Korrekturen aus Vorjahren.

Landkreis
DAHME-SPREEWALD
Einzigartige Natur. Starke Wirtschaft.

Anlage 11

Haushaltsdaten der Gemeinden

der Haushaltssatzung und des Haushaltsplanes

2026 und 2027

	aufgestellte Jahresabschlüsse						
	2019	**2020**	**2021**	**2022**	**2023**	**2024**	**letzter geprüfter und beschlossener Jahresabschluss**
Gemeinden und Ämter							
Gemeinde Bestensee *	x						2011
Gemeinde Eichwalde	x	x	x	x	x		2022
Gemeinde Heideblick *	x	x	x	x	x	x	2023
Gemeinde Heidesee *	x	x	x	x	x	x	2023
Stadt Königs Wusterhausen *	x	x	x	x	x		2023
Stadt Lübben (Spreewald)	x						2019
Stadt Luckau *	x	x	x	x	x		2023
Gemeinde Märkische Heide *	x	x	x	x	x		2022 (Beschluss für 2023 ist für 23.02.26 geplant)
Stadt Mittenwalde *	x	x	x	x			2020
Gemeinde Schönefeld *	x	x	x	x			2020
Gemeinde Schulzendorf *	x	x	x	x			2021
Stadt Wildau *	x	x	x	x	x		2022
Gemeinde Zeuthen *	x	x	x	x	x		2022 (für 2023 ist Beschluss am 17.02.26 geplant)
Amt Lieberose/Oberspreewald *	x	x					2020
Gem. Alt Zauche-Wußwerk	x	x					2020
Gem. Byhleguhre-Byhlen	x	x	x	x	x		2022
Gem. Jamlitz	x	x					2020
Stadt Lieberose	x	x					2020
Gem. Neu Zauche	x	x	x	x			2022
Gem. Schwielochsee	x	x					2020
Gem. Spreewaldheide	x	x					2017
Gem. Straupitz	x	x					2020
Amt Schenkenländchen	x	x	x	x	x		2022
Gemeinde Groß Köris	x	x	x				2019
Gemeinde Halbe	x						2019
Stadt Märkisch Buchholz	x	x	x	x			2019
Gemeinde Münchehofe	x	x	x	x	x	x	2023
Gemeinde Schwerin	x						2019
Stadt Teupitz							2015
Amt Unterspreewald *	x	x	x	x			2021
Gem. Bersteland	x	x	x	x			2020
Gem. Drahnsdorf	x	x	x	x			2020
Stadt Golßen	x	x	x	x			2021
Gem. Kasel-Golzig	x	x	x	x			2020
Gem. Krausnick-Groß Wasserburg	x	x	x	x			2020
Gem. Rietzneuendorf-Staakow	x	x	x	x			2020
Gem. Schlepzig	x	x	x	x			2020
Gem. Schönwald	x	x	x	x			2022
Gem. Steinreich	x	x	x	x			2020
Gem. Unterspreewald	x	x	x	x			2020

Stand: 27. Januar 2026 *, sonst 01. Dezember 2025

Landkreis Dahme-Spreewald	Stufe LF	Stufe TD
Landkreis Dahme-Spreewald	4	3
Gemeinden und Ämter		
Gemeinde Bestensee	2	2
Gemeinde Eichwalde	3	3
Gemeinde Heideblick	2	3
Gemeinde Heidesee	2	3
Stadt Königs Wusterhausen	2	2
Stadt Lübben (Spreewald)	2	2
Stadt Luckau	4	3
Gemeinde Märkische Heide	2	3
Stadt Mittenwalde	2	2
Gemeinde Schönefeld	2	3
Gemeinde Schulzendorf	2	3
Stadt Wildau	2	2
Gemeinde Zeuthen	3	2
Amt Lieberose/Oberspreewald		
Gem. Alt Zauche-Wußwerk	4	3
Gem. Byhleguhre-Byhlen	4	3
Gem. Jamlitz	2	3
Stadt Lieberose	2	2
Gem. Neu Zauche	4	3
Gem. Schwielochsee	4	3
Gem. Spreewaldheide	4	3
Gem. Straupitz	4	3
Amt Schenkenländchen		
Gemeinde Groß Köris	3	3
Gemeinde Halbe	4	3
Stadt Märkisch Buchholz	4	3
Gemeinde Münchehofe	4	3
Gemeinde Schwerin	4	3
Stadt Teupitz	4	3
Amt Unterspreewald		
Gem. Bersteland	4	3
Gem. Drahnsdorf	4	3
Stadt Golßen	3	3
Gem. Kasel-Golzig	4	3
Gem. Krausnick-Groß Wasserburg	2	3
Gem. Rietzneuendorf-Staakow	4	3
Gem. Schlepzig	4	3
Gem. Schönwald	4	3
Gem. Steinreich	4	3
Gem. Unterspreewald	4	3

Stufe	Leistungsfähigkeit (LF)
1	dauernde Leistungsfähigkeit gegeben
2	dauernde Leistungsfähigkeit durch Nutzung von Rücklagen gegeben
3	eingeschränkte dauernde Leistungsfähigkeit gegeben
4	dauernde Leistungsfähigkeit nicht gegeben

Stufe	Tilgungsdeckung (TD)
1	Tilgungsdeckung gegeben, dauernde Leistungsfähigkeit
2	eingeschränkte Tilgungsdeckung gegeben, dauernde Leistungsfähigkeit
3	Tilgungsdeckung nicht gegeben, keine dauernde Leistungsfähigkeit

Haushaltssituation/Finanzbedarf Bestensee

vorläufiger Jahresabschluss
Daten des Jahresabschlusses
Daten der Haushaltsplanung

Leistungsfähigkeit
dauernde Leistungsfähigkeit durch Nutzung von Rücklagen gegeben

Tilgungsdeckung
eingeschränkte Tilgungsdeckung gegeben, dauernde Leistungsfähigkeit

	2024	2025	2026	2027	2028	2029
Rücklage ordentliches Ergebnis	10.746.000 €	9.687.100 €	10.101.200 €	10.229.400 €	10.613.900 €	11.194.600 €
Rücklage außerordentliches Ergebnis	2.314.000 €	2.313.500 €	2.313.000 €	2.312.500 €	2.312.000 €	2.311.500 €
Zahlungsmittelbestand am 31.12.	-3.426.559 €	1.941.196 €	1.772.596 €	1.825.296 €	2.820.296 €	4.651.996 €
Rückstellungen						
ordentliche Erträge	21.588.000 €	24.337.900 €	25.833.000 €	25.502.700 €	25.767.000 €	25.923.500 €
ordentliche Aufwendungen	22.647.100 €	23.927.900 €	25.650.700 €	25.082.300 €	25.153.100 €	25.086.000 €
ordentliches Ergebnis	**-1.058.900 €**	**414.100 €**	**128.200 €**	**384.500 €**	**580.700 €**	**806.500 €**
außerordentliche Erträge	0 €	0 €	0 €	0 €	0 €	0 €
außerordentliche Aufwendungen	500 €	500 €	500 €	500 €	500 €	500 €
außerordentliches Ergebnis	**-500 €**	**-500 €**	**-500 €**	**-500 €**	**-500 €**	**-500 €**
Gesamtergebnis	**-1.059.400 €**	**413.600 €**	**127.700 €**	**384.000 €**	**580.200 €**	**806.000 €**
Einzahlungen aus der lfd. Verwaltungstätigkeit	20.821.200 €	23.350.700 €	24.908.800 €	24.604.500 €	24.902.400 €	25.242.900 €
Auszahlungen aus der lfd. Verwaltungstätigkeit	21.218.000 €	22.525.400 €	24.091.400 €	23.514.300 €	23.679.400 €	23.634.900 €
Einzahlungen aus der Investitionstätigkeit	434.800 €	850.800 €	862.300 €	941.900 €	645.500 €	657.100 €
Auszahlungen aus der Investitionstätigkeit	7.127.900 €	1.607.900 €	1.452.700 €	1.676.000 €	570.000 €	130.000 €
Finanzmittelüberschuss/-fehlbedarf	**-7.089.900 €**	**68.200 €**	**227.000 €**	**356.100 €**	**1.298.500 €**	**2.135.100 €**
Einzahlungen aus der Finanzierungstätigkeit	8.900.000 €	0 €	0 €	0 €	0 €	0 €
Auszahlungen aus der Finanzierungstätigkeit	666.000 €	543.200 €	395.600 €	303.400 €	303.400 €	303.400 €
Veränderung des Zahlungsmittelbestandes	**1.144.100 €**	**-475.000 €**	**-168.600 €**	**52.700 €**	**995.000 €**	**1.831.700 €**
Grundsteuer A	9.500 €	9.500 €	7.000 €	7.000 €	7.000 €	7.000 €
Grundsteuer B	830.000 €	830.000 €	900.000 €	910.000 €	920.000 €	930.000 €
Gewerbesteuer	1.900.000 €	2.000.000 €	3.600.000 €	3.000.000 €	3.000.000 €	3.000.000 €

Hinweise / Ergänzungen	Die eingearbeiteten Zahlen stammen nur aus dem momentanen Stand der Erarbeitung HH 2026. Bei dem Kassenbestand sind für 2024 und 2025 die tatsächlichen Bestände eingetragen und dann weiter gerechnet . Der Bestand Rücklage ordentliches Ergebnis wurde nur weiter gerechnet, da es nur Abschlüsse bis 2020 gibt, kann sich der Bestand ändern

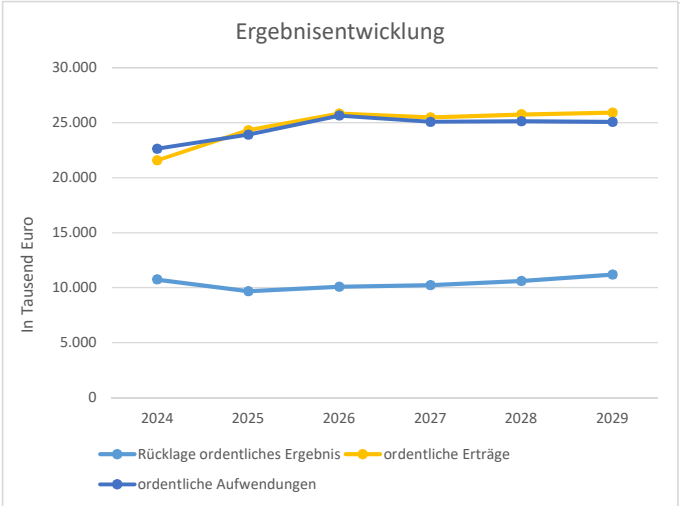

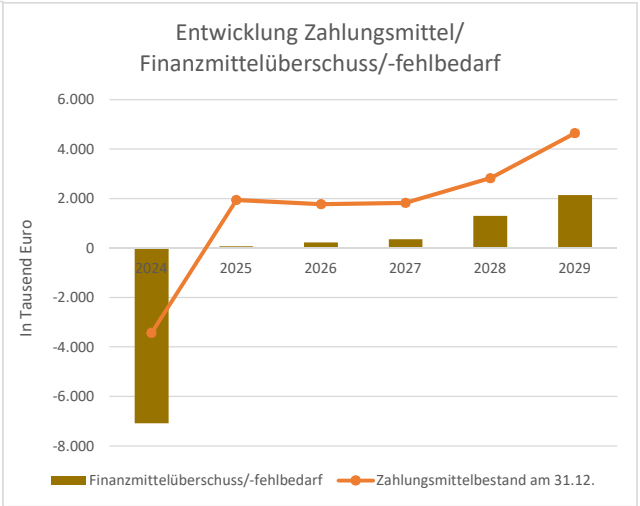

Haushaltssituation/Finanzbedarf Eichwalde

vorläufiger Jahresabschluss
Daten des Jahresabschlusses
Daten der Haushaltsplanung

Leistungsfähigkeit
eingeschränkte dauernde Leistungsfähigkeit gegeben

Tilgungsdeckung
Tilgungsdeckung nicht gegeben, keine dauernde Leistungsfähigkeit

	2024	2025	2026	2027	2028	2029
Rücklage ordentliches Ergebnis	9.158.684	7.159.744	4.420.784	1.692.358	-1.257.022	-4.447.512
Rücklage außerordentliches Ergebnis	14.844 €	14.844 €	14.844 €	0 €	0 €	0 €
Zahlungsmittelbestand am 31.12.	6.986.640	6.013.682	3.288.672	1.157.322	-1.166.558	-3.781.968
Rückstellungen	1.710.580,99	1.710.580,99	1.710.580,99	1.800.000 €	1.800.000 €	1.800.000 €
ordentliche Erträge	17.895.380	17.880.620	17.464.100	16.866.100	16.974.350	17.072.080
ordentliche Aufwendungen	19.674.900	20.044.720	**20.224.060**	19.625.400	19.939.800	20.278.700
ordentliches Ergebnis	**-1.779.520 €**	**-2.164.100 €**	**-2.759.960 €**	**-2.759.300 €**	**-2.965.450 €**	**-3.206.620 €**
außerordentliche Erträge	0 €	0 €	0 €	0 €	0 €	0 €
außerordentliche Aufwendungen	0 €	0 €	0 €	0 €	0 €	0 €
außerordentliches Ergebnis	**0 €**	**0 €**	**0 €**	**0 €**	**0 €**	**0 €**
Zinsen und sonstige Finanzerträge	41.000	173.990	29.490	24.490	24.490	24.490
Zinsen und sonstige Finanzaufwendungen	16.130	8.830	8.490	8.460	8.420	8.360
Gesamtergebnis	**-1.754.650 €**	**-1.998.940 €**	**-2.738.960 €**	**-2.743.270 €**	**-2.949.380 €**	**-3.190.490 €**
Einzahlungen aus der lfd. Verwaltungstätigkeit	17.441.490	17.405.630	16.945.600	16.279.950	16.374.740	16.472.510
Auszahlungen aus der lfd. Verwaltungstätigkeit	18.303.570	18.672.190	18.935.770	18.339.370	18.635.620	18.992.250
Einzahlungen aus der Investitionstätigkeit	2.978.600	4.375.060	809.810	455.400	405.400	260.810
Auszahlungen aus der Investitionstätigkeit	5.863.980	3.204.790	1.537.590	520.200	461.200	349.200
Finanzmittelüberschuss/-fehlbedarf	**-3.747.460 €**	**-96.290 €**	**-2.717.950 €**	**-2.124.220 €**	**-2.316.680 €**	**-2.608.130 €**
Einzahlungen aus der Finanzierungstätigkeit	0 €	0 €	0 €	0 €	0 €	0 €
Auszahlungen aus der Finanzierungstätigkeit	7.000	6.990	7.060	7.130	7.200	7.280
Veränderung des Zahlungsmittelbestandes	**-3.754.460 €**	**-103.280 €**	**-2.725.010 €**	**-2.131.350 €**	**-2.323.880 €**	**-2.615.410 €**
Grundsteuer A	- €	- €	- €	0 €		
Grundsteuer B	641.796 €	657.800 €	690.000 €	690.000 €	690.000 €	690.000 €
Gewerbesteuer	1.433.936 €	1.320.000 €	1.500.000 €	1.500.000 €	1.500.000 €	1.500.000 €

Hinweise / Ergänzungen	

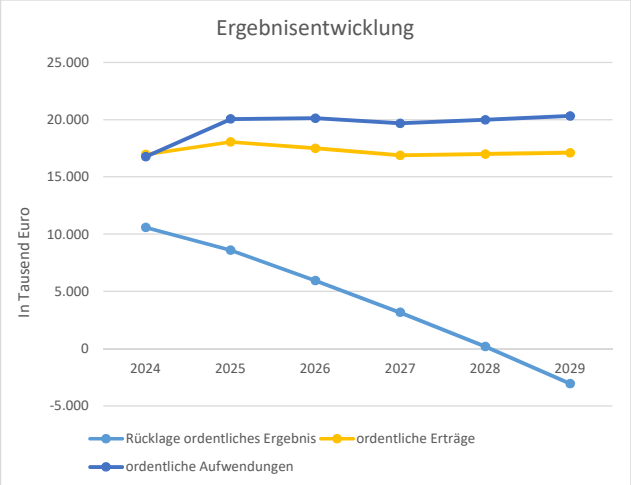

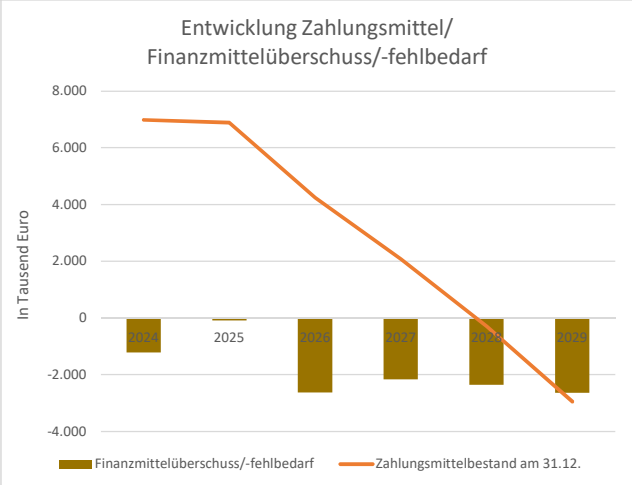

Haushaltssituation/Finanzbedarf Heideblick

vorläufiger Jahresabschluss
Daten des Jahresabschlusses
Daten der Haushaltsplanung

Leistungsfähigkeit
dauernde Leistungsfähigkeit durch Nutzung von Rücklagen gegeben

Tilgungsdeckung
Tilgungsdeckung nicht gegeben, keine dauernde Leistungsfähigkeit

	2024	2025	2026	2027	2028	2029
Rücklage ordentliches Ergebnis	3.476.493 €	5.037.360 €	3.609.060 €	2.498.560 €	1.696.260 €	1.145.160 €
Rücklage außerordentliches Ergebnis	150.697 €	157.707 €	157.607 €	157.507 €	157.407 €	157.307 €
Zahlungsmittelbestand am 31.12.	3.782.329 €	5.281.616 €	3.636.716 €	2.618.116 €	2.391.816 €	2.281.816 €
Rückstellungen	282.377 €					
ordentliche Erträge	7.590.499 €	7.857.130 €	6.559.300 €	5.406.500 €	5.793.700 €	5.538.100 €
ordentliche Aufwendungen	7.515.016 €	6.296.263 €	7.987.600 €	6.517.000 €	6.596.000 €	6.089.200 €
ordentliches Ergebnis	**75.483 €**	**1.560.867 €**	**-1.428.300 €**	**-1.110.500 €**	**-802.300 €**	**-551.100 €**
außerordentliche Erträge	34.830 €	7.026 €	0 €	0 €	0 €	0 €
außerordentliche Aufwendungen	7.938 €	17 €	100 €	100 €	100 €	100 €
außerordentliches Ergebnis	**26.892 €**	**7.010 €**	**-100 €**	**-100 €**	**-100 €**	**-100 €**
Gesamtergebnis	**102.376 €**	**1.567.877 €**	**-1.428.400 €**	**-1.110.600 €**	**-802.400 €**	**-551.200 €**
Einzahlungen aus der lfd. Verwaltungstätigkeit	5.976.606 €	7.946.519 €	5.922.900 €	4.873.800 €	5.294.400 €	5.052.500 €
Auszahlungen aus der lfd. Verwaltungstätigkeit	6.852.249 €	6.321.348 €	7.024.500 €	5.759.000 €	5.883.700 €	5.391.800 €
Einzahlungen aus der Investitionstätigkeit	1.121.656 €	530.793 €	1.662.500 €	1.953.000 €	526.000 €	326.000 €
Auszahlungen aus der Investitionstätigkeit	1.565.646 €	648.808 €	2.974.500 €	2.004.300 €	80.100 €	13.000 €
Finanzmittelüberschuss/-fehlbedarf	**- 1.319.633 €**	**1.507.155 €**	**- 2.413.600 €**	**- 936.500 €**	**- 143.400 €**	**26.300 €**
Einzahlungen aus der Finanzierungstätigkeit	786.882 €	0 €	850.000 €	0 €	0 €	0 €
Auszahlungen aus der Finanzierungstätigkeit	5.690 €	0 €	81.300 €	82.100 €	82.900 €	83.700 €
Veränderung des Zahlungsmittelbestandes	**-538.440 €**	**1.507.155 €**	**-1.644.900 €**	**-1.018.600 €**	**-226.300 €**	**-110.000 €**
Grundsteuer A	87.206 €	78.615 €	85.900 €	82.500 €	82.500 €	88.000 €
Grundsteuer B	370.562 €	387.260 €	359.900 €	372.000 €	368.000 €	370.000 €
Gewerbesteuer	805.137 €	1.886.540 €	530.500 €	650.000 €	675.000 €	750.000 €

Hinweise / Ergänzungen	Angaben 2024: vorläufiger Jahresabschluss 2024 / Angaben 2025: vorläufiges Ergebnis 2025 /Angaben 2026: Stand der Planung 2026 vom 04.02.2026/ Angaben 2027 und 2028: mittelfristige Finanzplanung 2025 Es besteht ein erheblicher Sanierungsstau bei Straßen und Brücken. Das Durchschnittsalter der Fahrzeuge der Feuerwehr beträgt 23 Jahre.

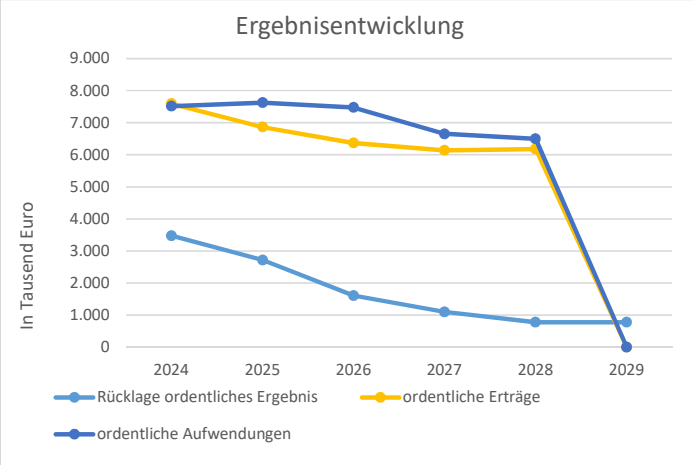

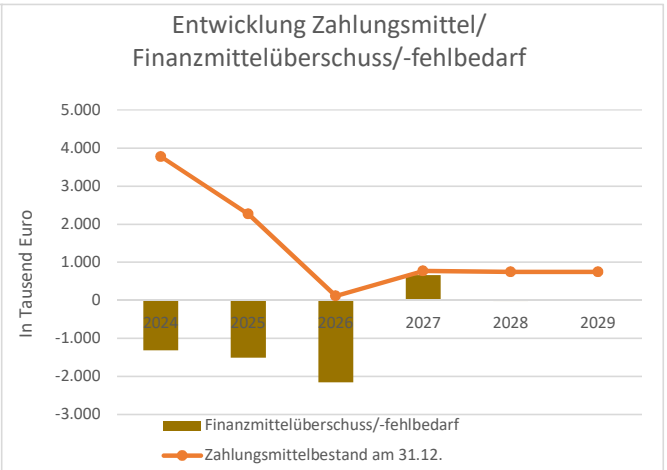

Haushaltssituation/Finanzbedarf Heidesee

vorläufiger Jahresabschluss
Daten des Jahresabschlusses
Daten der Haushaltsplanung

Leistungsfähigkeit
dauernde Leistungsfähigkeit durch Nutzung von Rücklagen gegeben

Tilgungsdeckung
Tilgungsdeckung nicht gegeben, keine dauernde Leistungsfähigkeit

	2024	2025	2026	2027	2028	2029
Rücklage ordentliches Ergebnis	14.578.914 €	11.072.314 €	7.932.414 €	4.979.314 €	2.678.914 €	396.814 €
Rücklage außerordentliches Ergebnis	650.649 €	2.308.649 €	2.445.749 €	2.442.149 €	2.438.549 €	2.434.949 €
Zahlungsmittelbestand am 31.12.	10.353.822 €	10.036.126 €	7.406.726 €	5.154.526 €	3.492.526 €	5.832.726 €
Rückstellungen	2.228.845 €	2.215.445 €	2.061.945 €	0 €	0 €	0 €
ordentliche Erträge	19.542.169 €	18.935.300 €	18.525.500 €	18.965.800 €	19.438.900 €	20.275.600 €
ordentliche Aufwendungen	20.301.571 €	22.441.900 €	21.665.400 €	21.918.900 €	21.739.300 €	22.557.700 €
ordentliches Ergebnis	**-759.401 €**	**-3.506.600 €**	**-3.139.900 €**	**-2.953.100 €**	**-2.300.400 €**	**-2.282.100 €**
außerordentliche Erträge	0 €	2.180.200 €	151.600 €	0 €	0 €	0 €
außerordentliche Aufwendungen	6.382 €	522.200 €	14.500 €	3.600 €	3.600 €	3.600 €
außerordentliches Ergebnis	**-6.382 €**	**1.658.000 €**	**137.100 €**	**-3.600 €**	**-3.600 €**	**-3.600 €**
Gesamtergebnis	**-765.783 €**	**-1.848.600 €**	**-3.002.800 €**	**-2.956.700 €**	**-2.304.000 €**	**-2.285.700 €**
Einzahlungen aus der lfd. Verwaltungstätigkeit	18.565.748 €	18.145.100 €	17.556.500 €	17.956.000 €	18.388.400 €	18.865.300 €
Auszahlungen aus der lfd. Verwaltungstätigkeit	17.886.634 €	20.292.400 €	19.508.500 €	19.574.900 €	19.321.400 €	20.006.100 €
Einzahlungen aus der Investitionstätigkeit	957.688 €	5.452.800 €	4.274.200 €	15.088.000 €	14.206.400 €	9.889.000 €
Auszahlungen aus der Investitionstätigkeit	3.106.831 €	5.589.800 €	4.951.600 €	15.721.300 €	14.935.400 €	11.088.400 €
Finanzmittelüberschuss/-fehlbedarf	**-1.470.029 €**	**-2.284.300 €**	**-2.629.400 €**	**-2.252.200 €**	**-1.662.000 €**	**2.340.200 €**
Einzahlungen aus der Finanzierungstätigkeit	0 €	0 €	0 €	0 €	0 €	0 €
Auszahlungen aus der Finanzierungstätigkeit	0 €	0 €	0 €	0 €	0 €	0 €
Veränderung des Zahlungsmittelbestandes	**-1.470.029 €**	**-2.284.300 €**	**-2.629.400 €**	**-2.252.200 €**	**-1.662.000 €**	**2.340.200 €**
Grundsteuer A	21.600 €	20.000 €	30.000 €	30.000 €	30.000 €	30.000 €
Grundsteuer B	690.000 €	800.000 €	800.000 €	800.000 €	800.000 €	800.000 €
Gewerbesteuer	1.650.000 €	1.650.000 €	1.700.000 €	1.700.000 €	1.700.000 €	1.700.000 €

Hinweise / Ergänzungen	Ab 2025 wurde der Hebesatz für die Grundsteuer A auf 210 v.H. und Grundsteuer B auf 190 v.H.beschlossen. Ab dem Haushalt 2026 soll die Grundsteuer B auf 216 v.H. beschlossen werden.

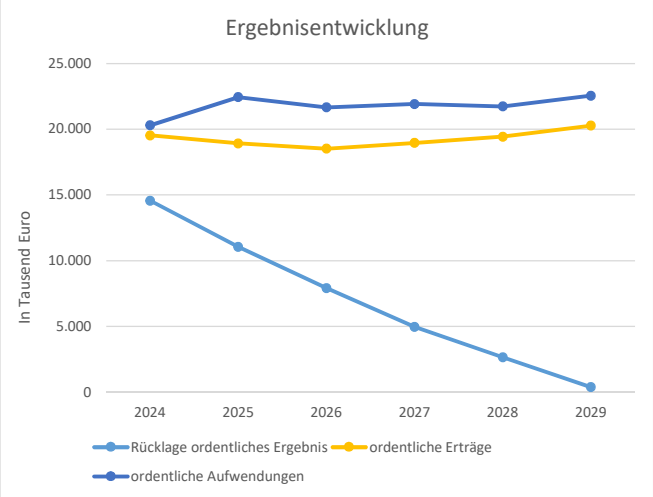

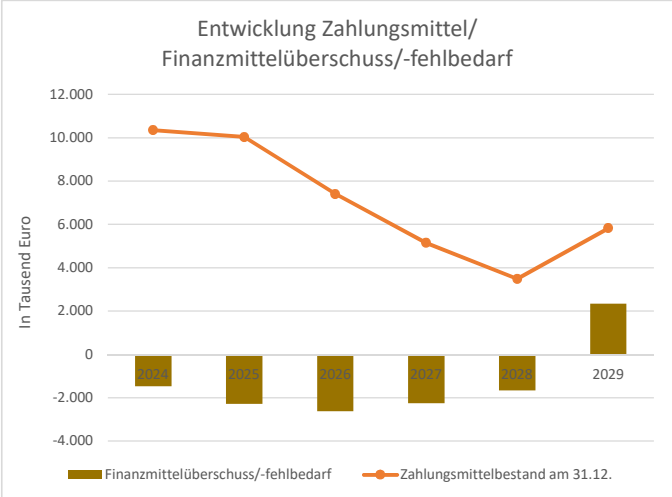

Haushaltssituation/Finanzbedarf Königs Wusterhausen

vorläufiger Jahresabschluss
Daten des Jahresabschlusses
Daten der Haushaltsplanung

Leistungsfähigkeit
dauernde Leistungsfähigkeit durch Nutzung von Rücklagen gegeben

Tilgungsdeckung
eingeschränkte Tilgungsdeckung gegeben, dauernde Leistungsfähigkeit

	2024	2025	2026	2027	2028	2029
Rücklage ordentliches Ergebnis	43.624.151 €	36.262.551 €	31.078.651 €	26.760.551 €	22.875.851 €	22.875.851 €
Rücklage außerordentliches Ergebnis	5.789.720 €	5.779.720 €	5.764.720 €	5.749.720 €	5.734.720 €	5.734.720 €
Zahlungsmittelbestand am 31.12.	24.033.851 €	19.228.562 €	16.158.662 €	16.603.962 €	25.285.262 €	25.285.262 €
Rückstellungen	20.949.000 €	20.949.000 €	20.949.000 €	20.949.000 €		
ordentliche Erträge	93.372.600 €	95.072.500 €	97.074.300 €	99.010.400 €	101.318.700 €	0 €
ordentliche Aufwendungen	97.574.500 €	102.434.100 €	102.258.200 €	103.328.500 €	105.203.400 €	0 €
ordentliches Ergebnis	**-4.201.900 €**	**-7.361.600 €**	**-5.183.900 €**	**-4.318.100 €**	**-3.884.700 €**	**0 €**
außerordentliche Erträge	6.354.000 €	10.000 €	5.000 €	5.000 €	5.000 €	0 €
außerordentliche Aufwendungen	534.400 €	20.000 €	20.000 €	20.000 €	20.000 €	0 €
außerordentliches Ergebnis	**5.819.600 €**	**-10.000 €**	**-15.000 €**	**-15.000 €**	**-15.000 €**	**0 €**
Gesamtergebnis	**1.617.700 €**	**-7.371.600 €**	**-5.198.900 €**	**-4.333.100 €**	**-3.899.700 €**	**0 €**
Einzahlungen aus der lfd. Verwaltungstätigkeit	90.019.600 €	91.786.400 €	93.938.400 €	95.886.500 €	98.128.800 €	0 €
Auszahlungen aus der lfd. Verwaltungstätigkeit	87.166.100 €	91.523.100 €	91.136.400 €	91.600.000 €	93.578.400 €	0 €
Einzahlungen aus der Investitionstätigkeit	12.660.600 €	9.603.800 €	6.209.200 €	9.923.200 €	8.140.600 €	0 €
Auszahlungen aus der Investitionstätigkeit	34.668.400 €	19.600.600 €	11.430.000 €	13.104.000 €	3.383.700 €	0 €
Finanzmittelüberschuss/-fehlbedarf	**-19.154.300 €**	**-9.733.500 €**	**-2.418.800 €**	**1.105.700 €**	**9.307.300 €**	**0 €**
Einzahlungen aus der Finanzierungstätigkeit	4.210.600 €	0 €	0 €	0 €	0 €	0 €
Auszahlungen aus der Finanzierungstätigkeit	4.813.900 €	626.800 €	651.100 €	660.400 €	626.000 €	0 €
Veränderung des Zahlungsmittelbestandes	**-19.757.600 €**	**-10.360.300 €**	**-3.069.900 €**	**445.300 €**	**8.681.300 €**	**0 €**
Grundsteuer A	13.000 €	13.000 €	17.100 €	17.100 €	17.100 €	
Grundsteuer B	4.000.000 €	4.000.000 €	4.000.000 €	4.100.000 €	4.200.000 €	
Gewerbesteuer	11.000.000 €	11.000.000 €	11.000.000 €	11.000.000 €	11.000.000 €	

Hinweise / Ergänzungen	Wie auch der Landkreis befindet sich die Stadt Königs Wusterhausen derzeit in der Haushaltsaufstellung bei einer sehr angespanntenFinanzlage. Bitte um eine Fristverlängerung bis zum 30.01.26, da uns erst zu diesem Zeitpunkt die finalen Planzahlen für die gegenwärtige Planstufe des Haushaltes 2026/27 aus den hausinternen Rückmeldungen und Prüfungen vorliegen werden.

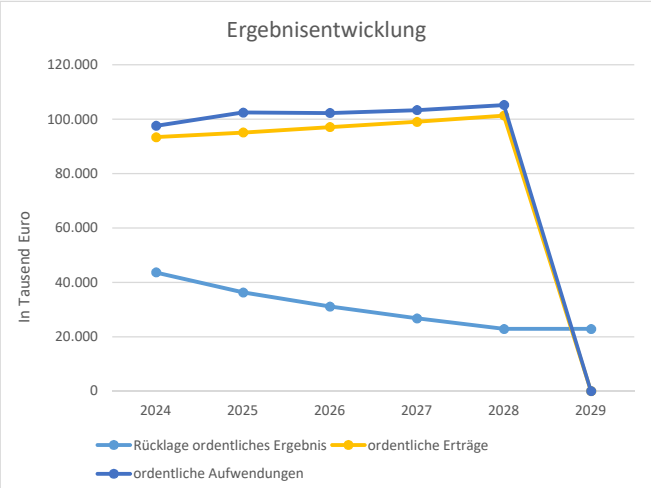

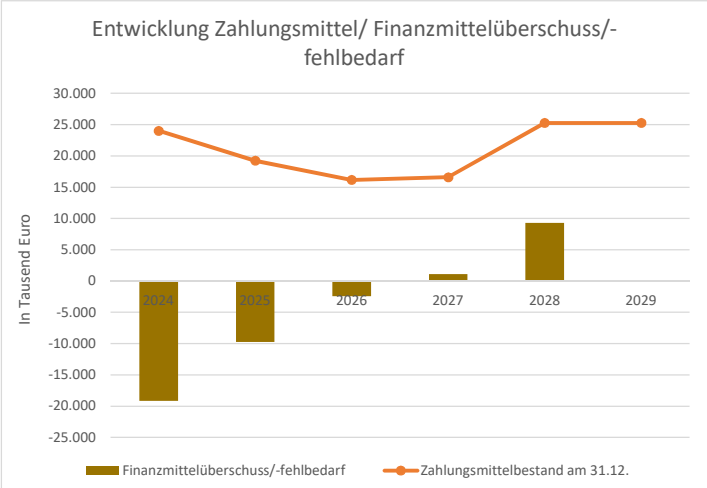

Haushaltssituation/Finanzbedarf Lübben

vorläufiger Jahresabschluss
Daten des Jahresabschlusses
Daten der Haushaltsplanung

Leistungsfähigkeit
dauernde Leistungsfähigkeit durch Nutzung von Rücklagen gegeben

Tilgungsdeckung
eingeschränkte Tilgungsdeckung gegeben, dauernde Leistungsfähigkeit

	2024	2025	2026	2027	2028	2029
Rücklage ordentliches Ergebnis	28.341.582 €	28.347.228 €	27.668.628 €	27.201.728 €	26.745.228 €	26.745.228 €
Rücklage außerordentliches Ergebnis	5.938.249 €	5.836.775 €	6.286.775 €	6.736.775 €	7.186.775 €	
Zahlungsmittelbestand am 31.12.	8.956.271 €	1.712.076 €	148.358 €	2.569.090 €	6.059.590 €	6.059.590 €
Rückstellungen	2.057.150 €	1.630.950 €	1.355.100 €	1.149.100 €	995.000 €	
ordentliche Erträge	32.671.004 €	33.888.142 €	32.712.350 €	32.894.600 €	32.814.300 €	0 €
ordentliche Aufwendungen	34.061.327 €	33.882.496 €	33.390.950 €	33.361.500 €	33.270.800 €	0 €
ordentliches Ergebnis	**-1.390.323 €**	**5.646 €**	**-678.600 €**	**-466.900 €**	**-456.500 €**	**0 €**
außerordentliche Erträge	227.657 €	0 €	500.000 €	500.000 €	500.000 €	0 €
außerordentliche Aufwendungen	178.590 €	101.474 €	50.000 €	50.000 €	50.000 €	0 €
außerordentliches Ergebnis	**49.067 €**	**-101.474 €**	**450.000 €**	**450.000 €**	**450.000 €**	**0 €**
Gesamtergebnis	**-1.341.257 €**	**-95.827 €**	**-228.600 €**	**-16.900 €**	**-6.500 €**	**0 €**
Einzahlungen aus der lfd. Verwaltungstätigkeit	31.320.105 €	32.454.483 €	30.273.600 €	30.519.700 €	30.566.900 €	0 €
Auszahlungen aus der lfd. Verwaltungstätigkeit	31.402.801 €	30.859.182 €	29.261.750 €	29.223.200 €	29.153.600 €	0 €
Einzahlungen aus der Investitionstätigkeit	2.617.259 €	1.431.929 €	7.117.232 €	4.590.332 €	3.641.000 €	0 €
Auszahlungen aus der Investitionstätigkeit	7.012.170 €	9.141.183 €	9.513.900 €	3.287.200 €	1.384.900 €	0 €
Finanzmittelüberschuss/-fehlbedarf	**- 4.477.608 €**	**- 6.113.953 €**	**- 1.384.818 €**	**2.599.632 €**	**3.669.400 €**	**- €**
Einzahlungen aus der Finanzierungstätigkeit	0 €	0 €	0 €	0 €	0 €	0 €
Auszahlungen aus der Finanzierungstätigkeit	158.892 €	178.902 €	178.900 €	178.900 €	178.900 €	0 €
Veränderung des Zahlungsmittelbestandes	**-4.636.500 €**	**-6.292.855 €**	**-1.563.718 €**	**2.420.732 €**	**3.490.500 €**	**0 €**
Grundsteuer A	85.000 €	85.000 €	85.000 €	85.000 €		
Grundsteuer B	1.600.000 €	1.600.000 €	1.600.000 €	1.600.000 €		
Gewerbesteuer	4.350.000 €	4.350.000 €	4.350.000 €	4.350.000 €		

Hinweise / Ergänzungen

Da der kommunale Haushalt stark von externen Faktoren beeinflusst wird, führen stagnierende Steuereinnahmen und steigenden Sach- und Dienstleistungsaufwendungen zu einem Ungleichgewicht. Die daraus erwachsenen strukturellen Probleme der kommunalen Finanzierung führen auf unbestimmte Zeit im hohen Maße zu Einschränkungen der Handlungsspielräume und wirken sich auf die mittelfristige Haushaltsplanung aus.
Die Stadt Lübben befindet sich zum aktuellen Zeitpunkt in der Aufstellung eines Nachtragshaushaltsplans für das Haushaltsjahr 2026. Dies ist insbesondere erforderlich, da sich wesentliche Ertragspositionen verringern und Aufwandspositionen erhöhen werden. Die mir bekannten Änderungen sind bereits in die Ergebnisplanung für den 1. Nachtrag 2026 eingeflossen und führen mittelfristig zu einem Defizit des ordentlichen Ergebnisses.
Die Daten der Finanzplanung für die Ein- und Auszahlungen der Investitionstätigkeit sind nicht abschließend festgesetzt worden und geben folglich nicht den endgültigen Stand wieder. Seit dem Jahr 2021 ist der Saldo der Investitionstätigkeit dauerhaft negativ. Geleistete Investitionen, die nur in einem geringen Umfang gegenfinanziert wurden, haben die Liquiditätsreserven der Stadt Lübben vollständig reduziert. Die vorläufigen Jahresergebnisse verdeutlichen den Trend. Die Stadt Stadt Lübben befindet sich in einer massiven Schieflage, die nicht ohne Anstrengungen überwunden werden kann. In den vergangenen Jahren wurden nur geringe bzw. keine Überschüsse aus der laufenden Verwaltungstätigkeit erwirtschaftet. Sowohl die Leistungsfähigkeit als auch die Liquidität der Stadt Lübben sind gefährderdet.
Zur Aufrechterhaltung der Leistungsfähigkeit und der Liquidität wurden bereits Haushaltssperren ausgesprochen. Für die mittelfristige Planung ist derzeit davon auszugehen, dass keine neue Investitionen begonnen werden können.

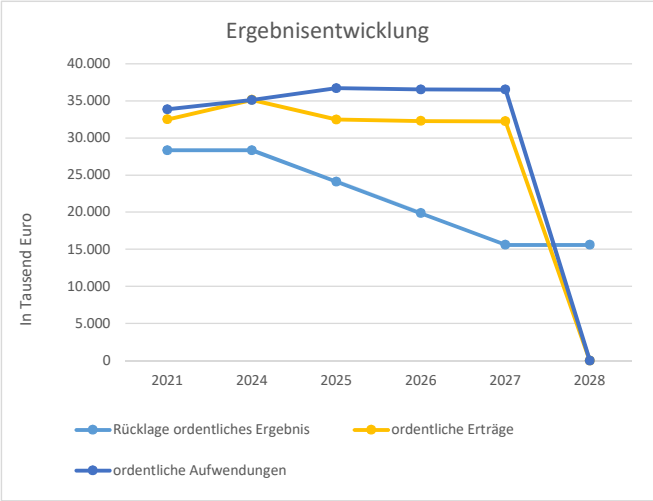

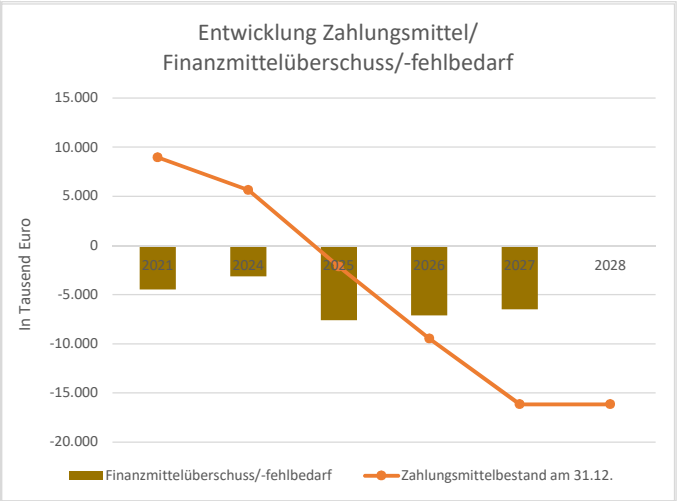

Haushaltssituation/Finanzbedarf Luckau

vorläufiger Jahresabschluss
Daten des Jahresabschlusses
Daten der Haushaltsplanung

Leistungsfähigkeit
dauernde Leistungsfähigkeit nicht gegeben

Tilgungsdeckung
Tilgungsdeckung nicht gegeben, keine dauernde Leistungsfähigkeit

	2024	2025	2026	2027	2028	2029
Rücklage ordentliches Ergebnis	5.337.074 €	4.179.574 €	1.644.474 €	-1.891.926 €	-6.355.726 €	-10.270.626 €
Rücklage außerordentliches Ergebnis	1.957.053 €	2.133.353 €	2.596.853 €	2.591.853 €	2.586.853 €	2.581.853 €
Zahlungsmittelbestand am 31.12.	7.241.419 €	4.969.405 €	276.105 €	-3.818.595 €	-8.874.995 €	-13.405.795 €
Rückstellungen	2.699.627 €	1.784.000 €	679.000 €			
ordentliche Erträge	28.939.495 €	27.352.900 €	26.380.500 €	26.013.500 €	25.647.700 €	25.201.300 €
ordentliche Aufwendungen	28.512.748 €	28.573.300 €	29.049.200 €	29.667.300 €	30.230.700 €	29.237.200 €
ordentliches Ergebnis	**694.670 €**	**-1.157.500 €**	**-2.535.100 €**	**-3.536.400 €**	**-4.463.800 €**	**-3.914.900 €**
außerordentliche Erträge	268.745 €	199.400 €	508.000 €	0 €	0 €	0 €
außerordentliche Aufwendungen	21.664 €	23.100 €	44.500 €	5.000 €	5.000 €	5.000 €
außerordentliches Ergebnis	**247.081 €**	**176.300 €**	**463.500 €**	**-5.000 €**	**-5.000 €**	**-5.000 €**
Gesamtergebnis	**941.751 €**	**-981.200 €**	**-2.071.600 €**	**-3.541.400 €**	**-4.468.800 €**	**-3.919.900 €**
Einzahlungen aus der lfd. Verwaltungstätigkeit	27.314.662 €	25.454.600 €	24.421.200 €	24.132.300 €	23.894.000 €	23.561.000 €
Auszahlungen aus der lfd. Verwaltungstätigkeit	24.690.984 €	26.867.000 €	28.164.900 €	28.091.200 €	28.814.600 €	27.956.000 €
Einzahlungen aus der Investitionstätigkeit	1.633.286 €	7.425.500 €	4.037.900 €	0 €	0 €	0 €
Auszahlungen aus der Investitionstätigkeit	3.731.925 €	10.309.000 €	4.851.700 €	0 €	0 €	0 €
Finanzmittelüberschuss/-fehlbedarf	**525.039 €**	**-4.295.900 €**	**-4.557.500 €**	**-3.958.900 €**	**-4.920.600 €**	**-4.395.000 €**
Einzahlungen aus der Finanzierungstätigkeit	0 €	0 €	0 €	0 €	0 €	0 €
Auszahlungen aus der Finanzierungstätigkeit	135.687 €	135.800 €	135.800 €	135.800 €	135.800 €	135.800 €
Veränderung des Zahlungsmittelbestandes	**389.352 €**	**-4.431.700 €**	**-4.693.300 €**	**-4.094.700 €**	**-5.056.400 €**	**-4.530.800 €**
Grundsteuer A	119.699 €	121.800 €	123.500 €	123.500 €	123.500 €	123.500 €
Grundsteuer B	1.057.141 €	1.039.500 €	1.083.600 €	1.083.600 €	1.083.600 €	1.083.600 €
Gewerbesteuer	4.047.264 €	3.600.000 €	3.750.000 €	4.000.000 €	4.000.000 €	4.000.000 €

Hinweise / Ergänzungen	Mittelfristige, notwendige Investitionsmaßnahmen für die Erweiterung des Grundschulstandortes sowie den Neubau einer Mehrzweckhalle und weiterhin zwingend notwendige Maßnahmen im Bereich des Infrastrukturvermögens (z.B. Wohngebiet "Am Mühlberg") können erst nach Eruierung möglicher Fördermittel und unter Berücksichtigung der Leistungsfähigkeit in Ansatz gebracht werden.

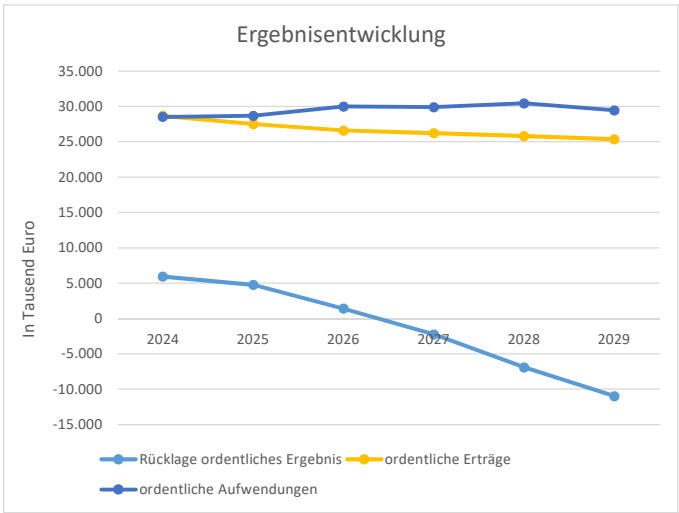

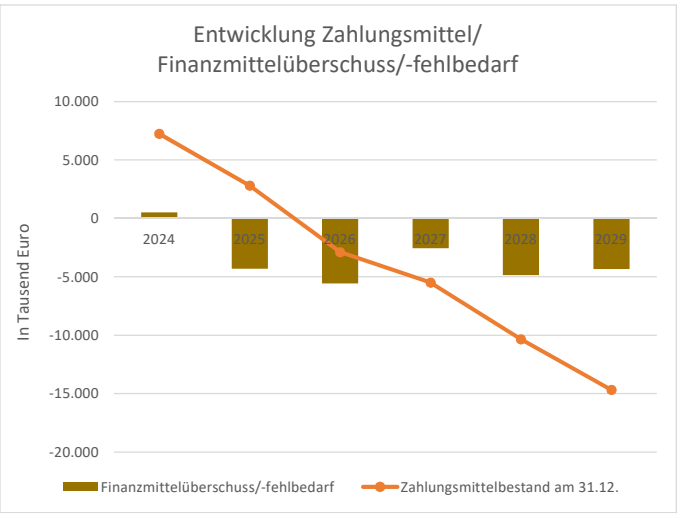

Haushaltssituation/Finanzbedarf Märkische Heide

vorläufiger Jahresabschluss
Daten des Jahresabschlusses
Daten der Haushaltsplanung

Leistungsfähigkeit
dauernde Leistungsfähigkeit durch Nutzung von Rücklagen gegeben

Tilgungsdeckung
Tilgungsdeckung nicht gegeben, keine dauernde Leistungsfähigkeit

	2024	2025	2026	2027	2028	2029
Rücklage ordentliches Ergebnis	9.570.216 €	8.922.516 €	7.897.916 €	7.050.216 €	6.108.016 €	6.108.016 €
Rücklage außerordentliches Ergebnis	0 €	0 €	0 €	0 €	0 €	0 €
Zahlungsmittelbestand am 31.12.	3.330.537 €	2.377.339 €	1.392.039 €	984.339 €	270.639 €	270.639 €
Rückstellungen	387.321 €					
ordentliche Erträge	8.992.008 €	9.507.500 €	8.961.100 €	9.002.800 €	8.958.300 €	0 €
ordentliche Aufwendungen	9.066.339 €	10.155.200 €	9.985.700 €	9.850.500 €	9.900.500 €	0 €
ordentliches Ergebnis	**-74.331 €**	**-647.700 €**	**-1.024.600 €**	**-847.700 €**	**-942.200 €**	**0 €**
außerordentliche Erträge	102.089 €	2.100 €	31.500 €	31.500 €	31.500 €	0 €
außerordentliche Aufwendungen	90.363 €	69.500 €	37.500 €	37.500 €	37.500 €	0 €
außerordentliches Ergebnis	**11.726 €**	**-67.400 €**	**-6.000 €**	**-6.000 €**	**-6.000 €**	**0 €**
Gesamtergebnis	**-62.605 €**	**-715.100 €**	**-1.030.600 €**	**-853.700 €**	**-948.200 €**	**0 €**
Einzahlungen aus der lfd. Verwaltungstätigkeit	8.392.350 €	8.749.400 €	8.195.400 €	8.244.900 €	8.212.800 €	0 €
Auszahlungen aus der lfd. Verwaltungstätigkeit	8.002.929 €	8.783.500 €	8.630.700 €	8.518.000 €	8.562.200 €	0 €
Einzahlungen aus der Investitionstätigkeit	1.013.548 €	1.325.000 €	1.088.600 €	32.500 €	232.500 €	0 €
Auszahlungen aus der Investitionstätigkeit	1.541.346 €	2.976.600 €	1.638.600 €	167.100 €	596.800 €	0 €
Finanzmittelüberschuss/-fehlbedarf	**- 138.377 €**	**- 1.685.700 €**	**- 985.300 €**	**- 407.700 €**	**- 713.700 €**	**- €**
Einzahlungen aus der Finanzierungstätigkeit	0 €	0 €	0 €	0 €	0 €	0 €
Auszahlungen aus der Finanzierungstätigkeit	0 €	0 €	0 €	0 €	0 €	0 €
Veränderung des Zahlungsmittelbestandes	**-138.377 €**	**-1.685.700 €**	**-985.300 €**	**-407.700 €**	**-713.700 €**	**0 €**
Grundsteuer A	83.651 €	100.100 €	78.000 €	78.000 €	78.000 €	
Grundsteuer B	410.652 €	400.000 €	405.000 €	405.000 €	405.000 €	
Gewerbesteuer	631.478 €	1.091.500 €	350.000 €	350.000 €	350.000 €	

Hinweise / Ergänzungen	Landkreis Dahme-Spreewald: trotz Nachfrage, keine Information der Gemeinde Märkische Heide zur Prognose für das Haushaltsjahr 2029

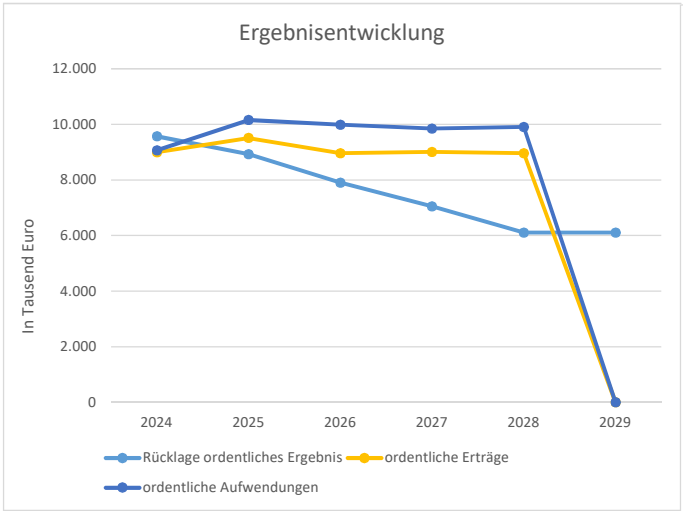

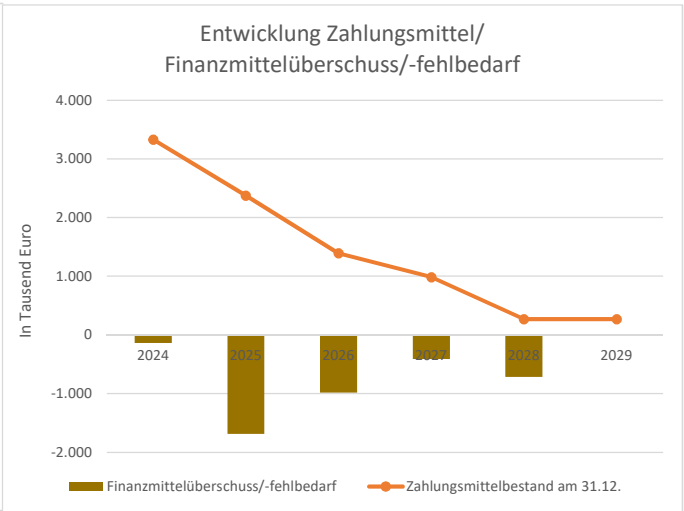

Haushaltssituation/Finanzbedarf Mittenwalde

vorläufiger Jahresabschluss
Daten des Jahresabschlusses
Daten der Haushaltsplanung

Leistungsfähigkeit
dauernde Leistungsfähigkeit durch Nutzung von Rücklagen gegeben

Tilgungsdeckung
eingeschränkte Tilgungsdeckung gegeben, dauernde Leistungsfähigkeit

	2024	2025	2026	2027	2028	2029
Rücklage ordentliches Ergebnis	28.440.058 €	26.143.773 €	24.119.642 €	22.889.020 €	21.666.264 €	20.443.508 €
Rücklage außerordentliches Ergebnis	1.198.026 €	1.198.026 €	1.198.026 €	1.198.026 €	1.198.026 €	1.198.026 €
Zahlungsmittelbestand am 31.12.	17.578.092 €	17.578.092 €	14.989.853 €	10.854.667 €	7.929.767 €	7.692.867 €
Rückstellungen	1.161.500 €	1.081.200 €	1.000.900 €	920.600 €		
ordentliche Erträge	24.479.342 €	23.032.262 €	23.350.489 €	23.583.017 €	23.548.540 €	23.548.540 €
ordentliche Aufwendungen	22.277.363 €	25.328.547 €	25.374.620 €	24.813.639 €	24.771.296 €	24.771.296 €
ordentliches Ergebnis	**2.201.978 €**	**-2.296.285 €**	**-2.024.131 €**	**-1.230.622 €**	**-1.222.756 €**	**-1.222.756 €**
außerordentliche Erträge	118.558 €	0 €	0 €	0 €	0 €	0 €
außerordentliche Aufwendungen	256.423 €	0 €	0 €	0 €	0 €	0 €
außerordentliches Ergebnis	**-137.865 €**	**0 €**	**0 €**	**0 €**	**0 €**	**0 €**
Gesamtergebnis	**2.064.113 €**	**-2.296.285 €**	**-2.024.131 €**	**-1.230.622 €**	**-1.222.756 €**	**-1.222.756 €**
Einzahlungen aus der lfd. Verwaltungstätigkeit	25.369.739 €	22.057.725 €	22.392.325 €	22.668.325 €	22.668.325 €	22.668.325 €
Auszahlungen aus der lfd. Verwaltungstätigkeit	22.029.987 €	23.340.174 €	23.513.314 €	23.058.511 €	23.067.061 €	23.067.061 €
Einzahlungen aus der Investitionstätigkeit	364.157 €	1.165.900 €	850.000 €	585.000 €	585.000 €	585.000 €
Auszahlungen aus der Investitionstätigkeit	3.250.840 €	5.438.100 €	2.272.500 €	4.284.500 €	3.099.000 €	411.000 €
Finanzmittelüberschuss/-fehlbedarf	**453.068 €**	**- 5.554.649 €**	**- 2.543.489 €**	**- 4.089.686 €**	**- 2.912.736 €**	**- 224.736 €**
Einzahlungen aus der Finanzierungstätigkeit	0 €	0 €	0 €	0 €	0 €	
Auszahlungen aus der Finanzierungstätigkeit	41.499 €	43.100 €	44.750 €	45.500 €	12.164 €	12.164 €
Veränderung des Zahlungsmittelbestandes	**411.569 €**	**-5.597.749 €**	**-2.588.239 €**	**-4.135.186 €**	**-2.924.900 €**	**-236.900 €**
Grundsteuer A	43.569 €	42.000 €	42.000 €	42.000 €	42.000 €	42.000 €
Grundsteuer B	1.118.256 €	1.123.000 €	1.123.000 €	1.123.000 €	1.123.000 €	1.123.000 €
Gewerbesteuer	5.677.832 €	4.600.000 €	4.700.000 €	4.700.000 €	4.700.000 €	4.700.000 €

Hinweise / Ergänzungen	

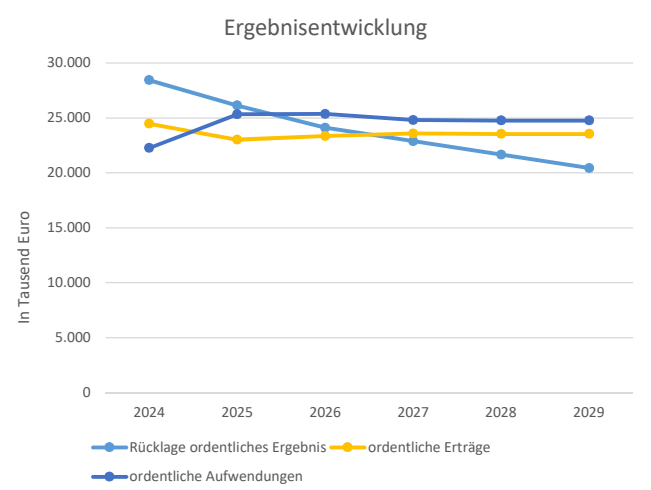

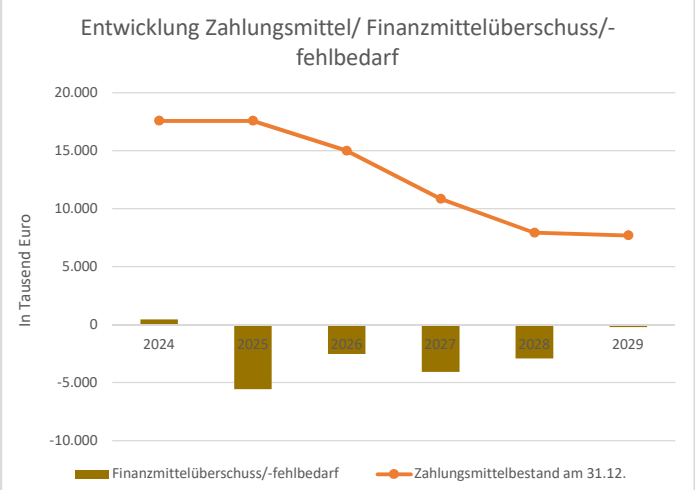

Haushaltssituation/Finanzbedarf Schönefeld

vorläufiger Jahresabschluss
Daten des Jahresabschlusses
Daten der Haushaltsplanung

Leistungsfähigkeit
dauernde Leistungsfähigkeit durch Nutzung von Rücklagen gegeben

Tilgungsdeckung
Tilgungsdeckung nicht gegeben, keine dauernde Leistungsfähigkeit

letzter Bestätigter JAB von 2019

	2024	2025	2026	2027	2028	2029
Rücklage ordentliches Ergebnis	531.752.900 €	464.782.520 €	398.471.170 €	373.739.750 €	351.210.540 €	325.034.960 €
Rücklage außerordentliches Ergebnis	2.520.462 €	2.520.462 €	2.520.462 €	2.520.462 €	2.520.462 €	2.520.462 €
Zahlungsmittelbestand am 31.12.	381.076.700 €	345.617.660 €	220.389.270 €	135.022.960 €	65.048.530 €	31.349.230 €
Rückstellungen	954.000 €	954.000 €				
ordentliche Erträge	164.700.600 €	139.481.140 €	152.914.130 €	202.744.730 €	213.789.990 €	214.301.280 €
ordentliche Aufwendungen	189.821.860 €	206.451.520 €	219.225.480 €	227.476.150 €	236.319.200 €	240.476.860 €
ordentliches Ergebnis	**-25.121.260 €**	**-66.970.380 €**	**-66.311.350 €**	**-24.731.420 €**	**-22.529.210 €**	**-26.175.580 €**
außerordentliche Erträge	0 €	0 €	0 €	0 €	0 €	0 €
außerordentliche Aufwendungen	0 €	0 €	0 €	0 €	0 €	0 €
außerordentliches Ergebnis	**0 €**	**0 €**	**0 €**	**0 €**	**0 €**	**0 €**
Gesamtergebnis	**-25.121.260 €**	**-66.970.380 €**	**-66.311.350 €**	**-24.731.420 €**	**-22.529.210 €**	**-26.175.580 €**
Einzahlungen aus der lfd. Verwaltungstätigkeit	163.340.150 €	138.084.370 €	151.604.690 €	201.484.890 €	212.558.850 €	213.057.930 €
Auszahlungen aus der lfd. Verwaltungstätigkeit	181.988.070 €	198.143.150 €	211.409.110 €	219.962.310 €	229.048.840 €	233.134.230 €
Einzahlungen aus der Investitionstätigkeit	8.167.020 €	14.589.850 €	7.578.450 €	6.911.000 €	5.628.660 €	0 €
Auszahlungen aus der Investitionstätigkeit	117.882.370 €	131.023.150 €	73.002.420 €	73.799.890 €	59.113.100 €	13.623.000 €
Finanzmittelüberschuss/-fehlbedarf	**-128.363.270 €**	**-176.492.080 €**	**-125.228.390 €**	**-85.366.310 €**	**-69.974.430 €**	**-33.699.300 €**
Einzahlungen aus der Finanzierungstätigkeit	0 €	0 €	0 €	0 €	0 €	0 €
Auszahlungen aus der Finanzierungstätigkeit	0 €	0 €	0 €	0 €	0 €	0 €
Veränderung des Zahlungsmittelbestandes	**-128.363.270 €**	**-176.492.080 €**	**-125.228.390 €**	**-85.366.310 €**	**-69.974.430 €**	**-33.699.300 €**
Grundsteuer A	36.491 €	36.491 €	36.500 €	36.500 €		
Grundsteuer B	3.269.974 €	3.000.000 €	3.500.000 €	3.300.000 €		
Gewerbesteuer	126.205.698 €	90.000.000 €	100.000.000 €	130.000.000 €		

Hinweise / Ergänzungen	- Ertragseinbußen Gewerbesteuer: u. A. durch Wegzug ehemals starker Steuerzahler - Ertragseinbußen Grundsteuer B: > Hebesatzanpassung im Zuge der Grundsteuerreform bewirkte keine Ertragsneutralität > ursächlich ist unterschiedliche Bemessung von Wohn- und Gewerbegrundstücken > Steuerbeträge für Wohngrundstücke nahezu gleichbleibend, für Gewerbegrundstücke z. T. erhebliche Senkung > Hoher Anteil von Gewerbegrundstücken im Gemeindegebiet führt demnach zu Mindererertrag

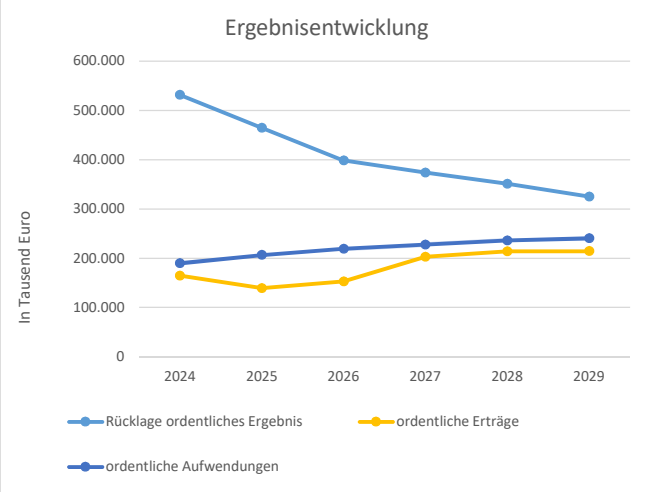

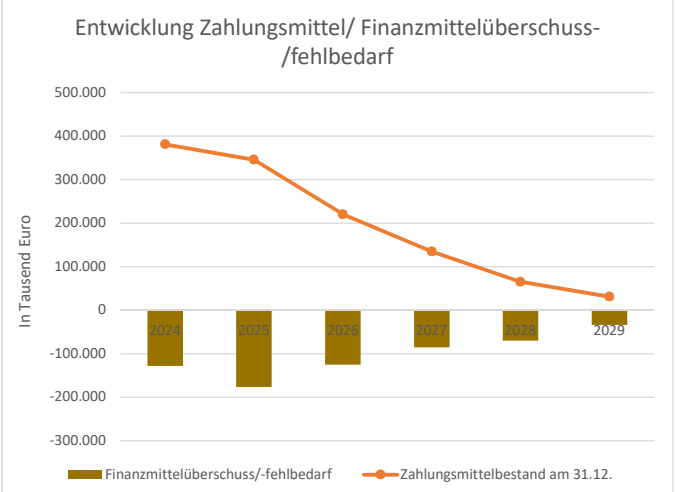

Haushaltssituation/Finanzbedarf Schulzendorf

vorläufiger Jahresabschluss
Daten des Jahresabschlusses
Daten der Haushaltsplanung

Leistungsfähigkeit
dauernde Leistungsfähigkeit durch Nutzung von Rücklagen gegeben

Tilgungsdeckung
Tilgungsdeckung nicht gegeben, keine dauernde Leistungsfähigkeit

	2024	2025	2026	2027	2028	2029
Rücklage ordentliches Ergebnis	22.029.143 €	20.882.702 €	18.756.366 €	16.497.979 €	14.055.366 €	14.055.366 €
Rücklage außerordentliches Ergebnis	607.134 €	603.534 €	599.934 €	596.334 €	592.734 €	592.734 €
Zahlungsmittelbestand am 31.12.	14.204.886 €	19.098.675 €	15.111.101 €	11.473.961 €	9.256.594 €	9.256.594 €
Rückstellungen	639.555 €	612.495 €				
ordentliche Erträge	22.541.311 €	23.461.686 €	23.733.350 €	24.082.608 €	24.655.846 €	0 €
ordentliche Aufwendungen	22.394.109 €	24.608.127 €	25.859.686 €	26.340.995 €	27.098.459 €	0 €
ordentliches Ergebnis	**147.202 €**	**-1.146.441 €**	**-2.126.336 €**	**-2.258.387 €**	**-2.442.613 €**	**0 €**
außerordentliche Erträge	0 €	0 €	0 €	0 €	0 €	0 €
außerordentliche Aufwendungen	3.600 €	3.600 €	3.600 €	3.600 €	3.600 €	0 €
außerordentliches Ergebnis	**143.602 €**	**-3.600 €**	**-3.600 €**	**-3.600 €**	**-3.600 €**	**0 €**
Gesamtergebnis	**143.602 €**	**-1.150.041 €**	**-2.129.936 €**	**-2.261.987 €**	**-2.446.213 €**	**0 €**
Einzahlungen aus der lfd. Verwaltungstätigkeit	21.653.847 €	22.658.361 €	22.938.604 €	23.302.006 €	23.878.802 €	0 €
Auszahlungen aus der lfd. Verwaltungstätigkeit	20.585.292 €	22.907.663 €	24.179.751 €	24.672.606 €	25.461.903 €	0 €
Einzahlungen aus der Investitionstätigkeit	710.068 €	606.957 €	636.179 €	656.314 €	680.998 €	0 €
Auszahlungen aus der Investitionstätigkeit	974.351 €	860.025 €	2.653.675 €	2.224.975 €	728.525 €	0 €
Finanzmittelüberschuss/-fehlbedarf	**804.272 €**	**- 502.370 €**	**- 3.258.643 €**	**- 2.939.261 €**	**1.630.628 €**	**- €**
Einzahlungen aus der Finanzierungstätigkeit	0 €	0 €	0 €	0 €	0 €	
Auszahlungen aus der Finanzierungstätigkeit	732.105 €	737.186 €	728.931 €	697.879 €	586.739 €	
Veränderung des Zahlungsmittelbestandes	**72.167 €**	**-1.239.556 €**	**-3.987.574 €**	**-3.637.140 €**	**-2.217.367 €**	**0 €**
Grundsteuer A	1.411 €	1.411 €	1.411 €	1.411 €	1.411 €	
Grundsteuer B	719.307 €	720.000 €	740.000 €	760.000 €	780.000 €	
Gewerbesteuer	3.200.000 €	3.690.000 €	3.690.000 €	3.690.000 €	3.690.000 €	

Hinweise / Ergänzungen	Die Daten sind aus dem Entwurf des HH2025 Hebesatz Grundsteuer A: 42 v.H. Hebesatz Grundsteuer B: 154 v.H. Hebesatz Gewerbesteuer 340 v.H. Der Haushalt 2025 wird zusätzlich belastet durch die Übertragungen von Ermächtigungen in Höhe von rund 4 Mio. €. Landkreis Dahme-Spreewald: trotz Nachfrage, keine Information der Gemeinde Schulzendorf zur Prognose für das Haushaltsjahr 2029

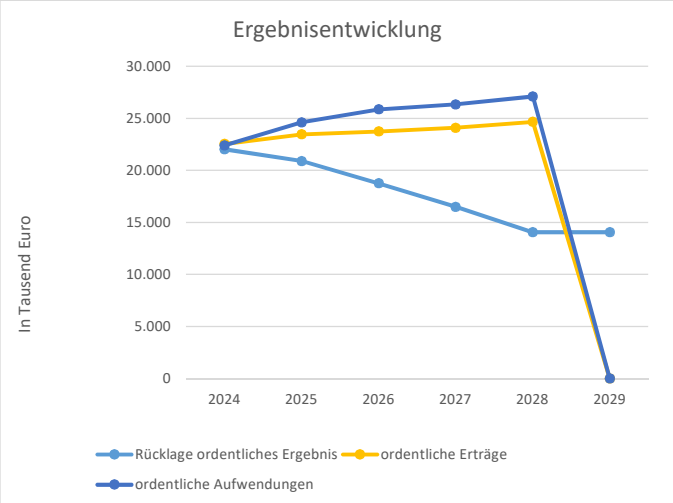

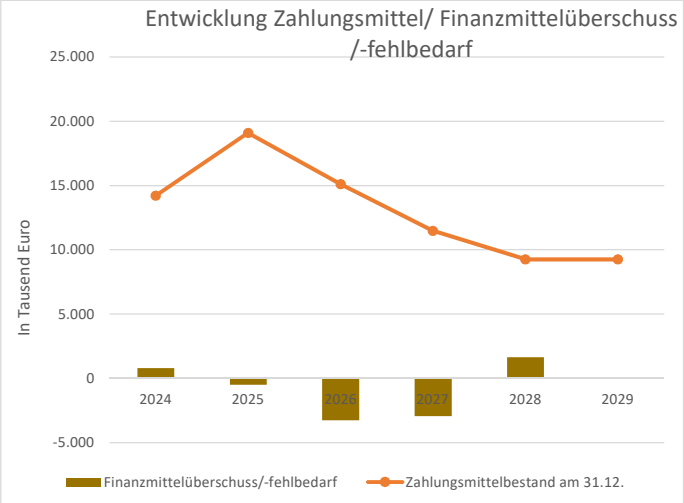

Haushaltssituation/Finanzbedarf Wildau

vorläufiger Jahresabschluss
Daten des Jahresabschlusses
Daten der Haushaltsplanung

Leistungsfähigkeit
dauernde Leistungsfähigkeit durch Nutzung von Rücklagen gegeben

Tilgungsdeckung
eingeschränkte Tilgungsdeckung gegeben, dauernde Leistungsfähigkeit

	2024	2025	2026	2027	2028	2029
Rücklage ordentliches Ergebnis	15.394.700 €	14.594.700 €	14.627.700 €	14.647.700 €	14.707.700 €	14.767.700 €
Rücklage außerordentliches Ergebnis	1.552.900 €	1.552.900 €	1.552.900 €	1.552.900 €	1.552.900 €	1.552.900 €
Zahlungsmittelbestand am 31.12.	4.793.718 €	8.871.001 €	8.824.701 €	8.785.201 €	8.591.601 €	8.398.001 €
Rückstellungen	2.969.900 €	2.781.800 €	2.200.000 €	2.220.000 €	2.280.000 €	2.340.000 €
ordentliche Erträge	28.152.900 €	30.402.600 €	31.256.200 €	31.949.700 €	32.545.000 €	32.545.000 €
ordentliche Aufwendungen	30.152.900 €	31.202.600 €	31.223.200 €	31.929.700 €	32.485.000 €	32.485.000 €
ordentliches Ergebnis	**-2.000.000 €**	**-800.000 €**	**33.000 €**	**20.000 €**	**60.000 €**	**60.000 €**
außerordentliche Erträge	0 €	0 €	0 €	0 €	0 €	0 €
außerordentliche Aufwendungen	0 €	0 €	0 €	0 €	0 €	0 €
außerordentliches Ergebnis	**0 €**	**0 €**	**0 €**	**0 €**	**0 €**	**0 €**
Gesamtergebnis	**-2.000.000 €**	**-800.000 €**	**33.000 €**	**20.000 €**	**60.000 €**	**60.000 €**
Einzahlungen aus der lfd. Verwaltungstätigkeit	27.085.200 €	29.199.500 €	30.053.600 €	30.748.200 €	31.344.600 €	31.344.600 €
Auszahlungen aus der lfd. Verwaltungstätigkeit	27.485.200 €	28.374.500 €	28.442.400 €	29.145.200 €	29.640.700 €	29.640.700 €
Einzahlungen aus der Investitionstätigkeit	1.800.000 €	1.591.700 €	3.400.000 €	2.185.000 €	900.000 €	900.000 €
Auszahlungen aus der Investitionstätigkeit	6.000.000 €	7.881.000 €	17.107.500 €	16.457.500 €	11.107.500 €	11.107.500 €
Finanzmittelüberschuss/-fehlbedarf	**-4.600.000 €**	**-5.464.300 €**	**-12.096.300 €**	**-12.669.500 €**	**-8.503.600 €**	**-8.503.600 €**
Einzahlungen aus der Finanzierungstätigkeit	0 €	6.000.000 €	13.000.000 €	14.000.000 €	10.000.000 €	10.000.000 €
Auszahlungen aus der Finanzierungstätigkeit	800.000 €	810.000 €	950.000 €	1.370.000 €	1.690.000 €	1.690.000 €
Veränderung des Zahlungsmittelbestandes	**-5.400.000 €**	**-274.300 €**	**-46.300 €**	**-39.500 €**	**-193.600 €**	**-193.600 €**
Grundsteuer A	1.900 €	1.900 €	1.900 €	1.900 €	1.900 €	1.900 €
Grundsteuer B	1.600.000 €	1.400.000 €	1.500.000 €	1.600.000 €	1.600.000 €	1.600.000 €
Gewerbesteuer	5.700.000 €	6.500.000 €	6.700.000 €	6.900.000 €	7.100.000 €	7.100.000 €

Hinweise / Ergänzungen	

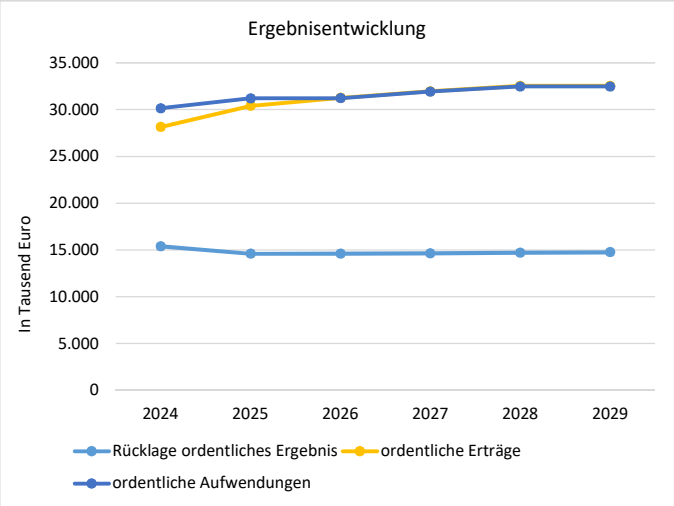

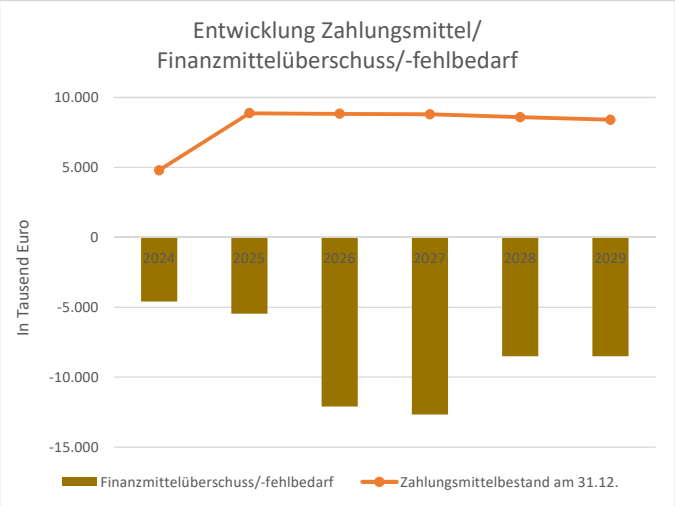

Haushaltssituation/Finanzbedarf Zeuthen

vorläufiger Jahresabschluss
Daten des Jahresabschlusses
Daten der Haushaltsplanung

Leistungsfähigkeit
eingeschränkte dauernde Leistungsfähigkeit gegeben

Tilgungsdeckung
eingeschränkte Tilgungsdeckung gegeben, dauernde Leistungsfähigkeit

	2024	2025	2026	2027	2028	2029
Rücklage ordentliches Ergebnis am 31.12.	11.875.532 €	8.634.832 €	5.605.432 €	2.710.932 €	141.932 €	-2.031.568 €
Rücklage außerordentliches Ergebnis am 31.12.	4.757.617 €	12.215.357 €	15.544.257 €	15.546.757 €	15.549.257 €	15.551.757 €
Zahlungsmittelbestand am 31.12.	9.035.613 €	12.267.867 €	13.684.467 €	10.098.767 €	8.776.667 €	7.903.067 €
Rückstellungen						
ordentliche Erträge	30.752.986 €	31.436.000 €	30.779.600 €	31.737.700 €	32.089.600 €	32.581.900 €
ordentliche Aufwendungen	29.444.093 €	34.676.700 €	33.809.000 €	34.632.200 €	34.658.600 €	34.755.400 €
ordentliches Ergebnis	**1.308.893 €**	**-3.240.700 €**	**-3.029.400 €**	**-2.894.500 €**	**-2.569.000 €**	**-2.173.500 €**
außerordentliche Erträge	2.585.680 €	0 €	3.636.500 €	2.500 €	2.500 €	2.500 €
außerordentliche Aufwendungen	0 €	0 €	307.600 €	0 €	0 €	0 €
außerordentliches Ergebnis	**2.585.680 €**	**0 €**	**3.328.900 €**	**2.500 €**	**2.500 €**	**2.500 €**
Gesamtergebnis	**3.894.572 €**	**-3.240.700 €**	**299.500 €**	**-2.892.000 €**	**-2.566.500 €**	**-2.171.000 €**
Einzahlungen aus der lfd. Verwaltungstätigkeit	30.611.786 €	31.989.685 €	29.566.000 €	30.524.100 €	30.874.500 €	31.368.300 €
Auszahlungen aus der lfd. Verwaltungstätigkeit	29.905.713 €	29.897.457 €	31.151.000 €	31.917.500 €	31.943.900 €	32.040.700 €
Einzahlungen aus der Investitionstätigkeit	7.809.426 €	2.193.340 €	5.361.800 €	1.743.600 €	1.173.600 €	1.036.100 €
Auszahlungen aus der Investitionstätigkeit	7.001.833 €	3.033.314 €	2.251.200 €	3.826.900 €	1.317.300 €	1.128.300 €
Finanzmittelüberschuss/-fehlbedarf	**1.513.666 €**	**1.252.254 €**	**1.525.600 €**	**- 3.476.700 €**	**- 1.213.100 €**	**- 764.600 €**
Einzahlungen aus der Finanzierungstätigkeit	0 €	2.000.000 €	0 €	0 €	0 €	0 €
Auszahlungen aus der Finanzierungstätigkeit	104.500 €	20.000 €	109.000 €	109.000 €	109.000 €	109.000 €
Veränderung des Zahlungsmittelbestandes	**1.409.166 €**	**3.232.254 €**	**1.416.600 €**	**-3.585.700 €**	**-1.322.100 €**	**-873.600 €**
Grundsteuer A	844 €	800 €	1.500 €	1.500 €	1.500 €	1.500 €
Grundsteuer B	1.304.202 €	1.285.000 €	1.300.000 €	1.300.000 €	1.300.000 €	1.300.000 €
Gewerbesteuer	2.873.516 €	2.500.000 €	2.000.000 €	2.300.000 €	2.400.000 €	2.600.000 €

Hinweise / Ergänzungen	**19.01.2026** -- ggü. der Zuarbeit von Juli 2025 liegt bisher kein weiterer beschlossener Jahresabschluss vor - das derzeitige VIST 2024 wurde so unterstellt. Die Haushaltsplanung 2026 wurde dem durch die GVT beschlossenen Stand unterstellt (veröff. Amtsblatt Januar 2026). Anzumerken ist jedoch bereits, dass auf Grund allgemein steigender Kosten und nicht adäquat steigenden Erträgen ein zunehmendes Ungleichgewicht in den kommenden Haushaltsjahren zu erkennen ist. Daraus folgende Finanzierungslücken führen zu Beeinträchtigung bzw. Einschränkungen in der Erfüllung bestehender Aufgaben, auch bei pflichtigen Aufgaben zeichnet sich das bereits ab. Markantestes Ungleichgewicht ergibt sich dabei aus der Kreisumlage bei gleichzeitig sinkenden Umlagen / Erstattungen durch das Land Brandenburg. Dringend notwendige Investitionen in die Infrastruktur der Gemeinde Zeuthen werden so deutlich verzögert bzw. sind nicht durchführbar. Daraus ergeben sich zwangsläufig höhere erforderliche Aufwendungen für Instandhaltung und den Betrieb vorhandener Einrichtungen / Anlagen.

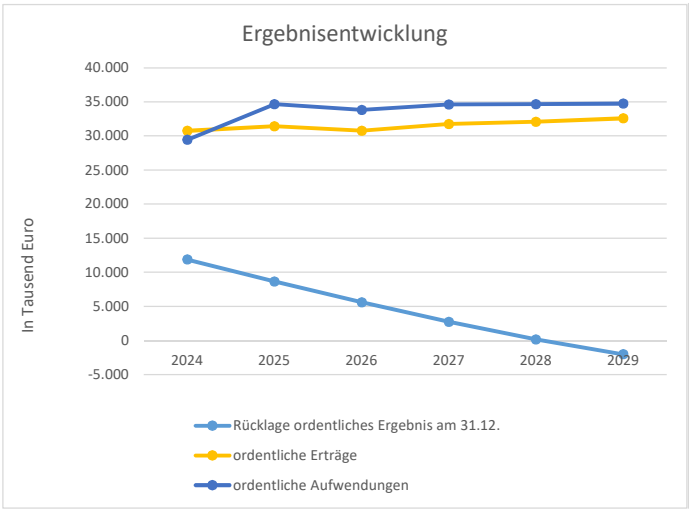

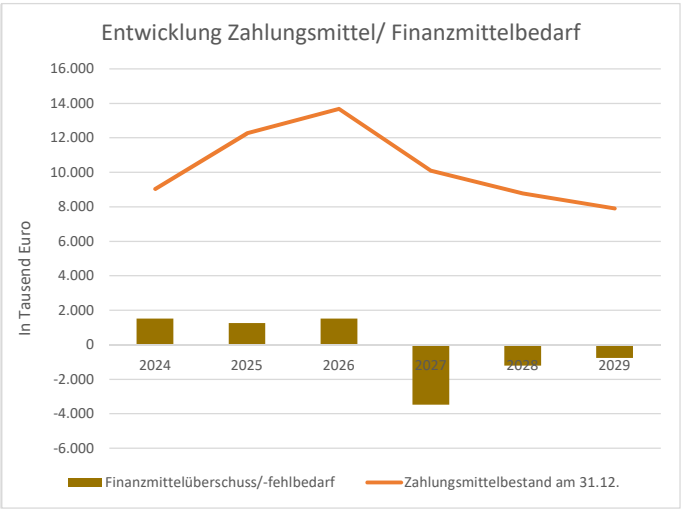

Haushaltssituation/Finanzbedarf Lieberose/Oberspreewald
Alt Zauche-Wußwerk

vorläufiger Jahresabschluss
Daten des Jahresabschlusses
Daten der Haushaltsplanung

Leistungsfähigkeit
dauernde Leistungsfähigkeit nicht gegeben

Tilgungsdeckung
Tilgungsdeckung nicht gegeben, keine dauernde Leistungsfähigkeit

	2024	2025	2026	2027	2028	2029
Rücklage ordentliches Ergebnis	-26.383 €	-20.583 €	-217.783 €	-373.683 €	-520.183 €	-520.183 €
Rücklage außerordentliches Ergebnis	43.635 €	43.635 €	43.635 €	43.635 €	43.635 €	43.635 €
Zahlungsmittelbestand am 31.12.	338.307 €	590.513 €	460.513 €	376.213 €	301.113 €	301.113 €
Rückstellungen	0 €	0 €	0 €	0 €	0 €	0 €
ordentliche Erträge	915.000 €	1.022.600 €	891.300 €	922.100 €	927.600 €	0 €
ordentliche Aufwendungen	1.003.700 €	1.016.800 €	1.088.500 €	1.078.000 €	1.074.100 €	0 €
ordentliches Ergebnis	**-88.700 €**	**5.800 €**	**-197.200 €**	**-155.900 €**	**-146.500 €**	**0 €**
außerordentliche Erträge	46.200 €	0 €	0 €	0 €	0 €	0 €
außerordentliche Aufwendungen	12.900 €	0 €	0 €	0 €	0 €	0 €
außerordentliches Ergebnis	**33.300 €**	**0 €**	**0 €**	**0 €**	**0 €**	**0 €**
Gesamtergebnis	**-55.400 €**	**5.800 €**	**-197.200 €**	**-155.900 €**	**-146.500 €**	**0 €**
Einzahlungen aus der lfd. Verwaltungstätigkeit	879.100 €	957.800 €	827.600 €	861.400 €	866.900 €	0 €
Auszahlungen aus der lfd. Verwaltungstätigkeit	910.300 €	917.900 €	989.100 €	979.000 €	975.100 €	0 €
Einzahlungen aus der Investitionstätigkeit	77.800 €	46.000 €	37.100 €	39.100 €	39.100 €	0 €
Auszahlungen aus der Investitionstätigkeit	48.500 €	0 €	0 €	0 €	0 €	0 €
Finanzmittelüberschuss/-fehlbedarf	**-1.900 €**	**85.900 €**	**-124.400 €**	**-78.500 €**	**-69.100 €**	**0 €**
Einzahlungen aus der Finanzierungstätigkeit	0 €	0 €	0 €	0 €	0 €	0 €
Auszahlungen aus der Finanzierungstätigkeit	7.000 €	6.800 €	5.600 €	5.800 €	6.000 €	0 €
Veränderung des Zahlungsmittelbestandes	**-8.900 €**	**79.100 €**	**-130.000 €**	**-84.300 €**	**-75.100 €**	**0 €**
Grundsteuer A	12.300 €	12.300 €	12.300 €	12.300 €	12.300 €	
Grundsteuer B	65.000 €	65.000 €	65.000 €	65.000 €	65.000 €	
Gewerbesteuer	235.000 €	185.000 €	150.000 €	150.000 €	150.000 €	

Hinweise / Ergänzungen	Landkreis Dahme-Spreewald: trotz Nachfrage, keine Information des Amtes Lieberose/Oberspreewald zur Prognose für das Haushaltsjahr 2029 der Gemeinde Alt Zauche-Wußwerk

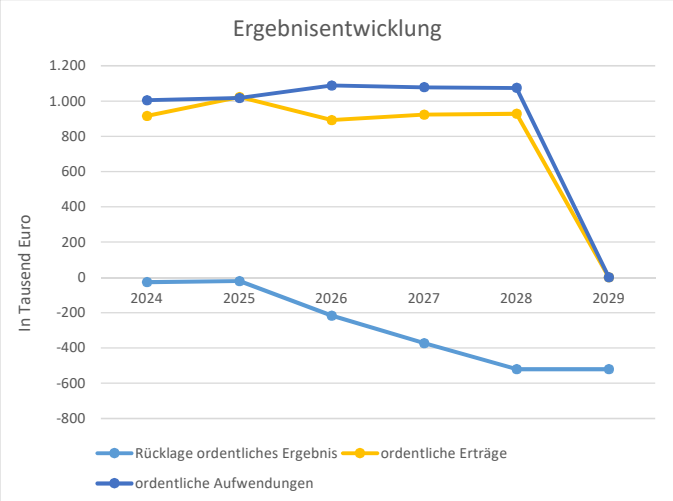

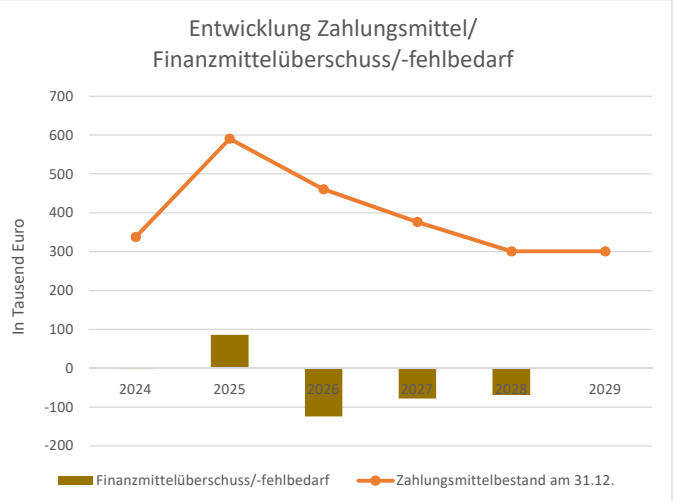

Haushaltssituation/Finanzbedarf Lieberose/Oberspreewald
Byhleguhre-Byhlen

vorläufiger Jahresabschluss
Daten des Jahresabschlusses
Daten der Haushaltsplanung

Leistungsfähigkeit
dauernde Leistungsfähigkeit nicht gegeben

Tilgungsdeckung
Tilgungsdeckung nicht gegeben, keine dauernde Leistungsfähigkeit

	2024	2025	2026	2027	2028	2029
Rücklage ordentliches Ergebnis	24.855 €	-90.845 €	-370.045 €	-606.645 €	-836.345 €	-836.345 €
Rücklage außerordentliches Ergebnis	51.921 €	102.521 €	102.521 €	102.521 €	102.521 €	102.521 €
Zahlungsmittelbestand am 31.12.	1.066.089 €	1.173.546 €	1.119.346 €	1.022.846 €	933.146 €	933.146 €
Rückstellungen	0 €	0 €	0 €	0 €	0 €	0 €
ordentliche Erträge	1.301.900 €	1.381.500 €	1.385.200 €	1.301.100 €	1.308.500 €	0 €
ordentliche Aufwendungen	1.385.600 €	1.497.200 €	1.664.400 €	1.537.700 €	1.538.200 €	0 €
ordentliches Ergebnis	**-83.700 €**	**-115.700 €**	**-279.200 €**	**-236.600 €**	**-229.700 €**	**0 €**
außerordentliche Erträge	69.800 €	70.000 €	0 €	0 €	0 €	0 €
außerordentliche Aufwendungen	21.300 €	19.400 €	0 €	0 €	0 €	0 €
außerordentliches Ergebnis	**48.500 €**	**50.600 €**	**0 €**	**0 €**	**0 €**	**0 €**
Gesamtergebnis	**-35.200 €**	**-65.100 €**	**-279.200 €**	**-236.600 €**	**-229.700 €**	**0 €**
Einzahlungen aus der lfd. Verwaltungstätigkeit	1.286.500 €	1.324.100 €	1.277.100 €	1.235.800 €	1.243.200 €	0 €
Auszahlungen aus der lfd. Verwaltungstätigkeit	1.289.200,00	1.406.300 €	1.414.900 €	1.415.800 €	1.416.300 €	0 €
Einzahlungen aus der Investitionstätigkeit	393.000,00	436.000 €	86.500 €	86.500 €	86.500 €	0 €
Auszahlungen aus der Investitionstätigkeit	826.200,00	603.400 €	0 €	0 €	0 €	0 €
Finanzmittelüberschuss/-fehlbedarf	**-435.900,00**	**-249.600 €**	**-51.300 €**	**-93.500 €**	**-86.600 €**	**0 €**
Einzahlungen aus der Finanzierungstätigkeit	0,00	0 €	0 €	0 €	0 €	0 €
Auszahlungen aus der Finanzierungstätigkeit	2.800,00	2.800 €	2.900 €	3.000 €	3.100 €	0 €
Veränderung des Zahlungsmittelbestandes	**-438.700,00**	**-252.400 €**	**-54.200 €**	**-96.500 €**	**-89.700 €**	**0 €**
Grundsteuer A	9.500,00	9.500 €	9.500 €	9.500 €	9.500 €	
Grundsteuer B	68.500 €	60.000 €	60.000 €	60.000 €	60.000 €	
Gewerbesteuer	90.000 €	130.000 €	100.000 €	100.000 €	100.000 €	

Hinweise / Ergänzungen	Landkreis Dahme-Spreewald: trotz Nachfrage, keine Information des Amtes Lieberose/Oberspreewald zur Prognose für das Haushaltsjahr 2029 der Gemeinde Byhleguhre-Byhlen

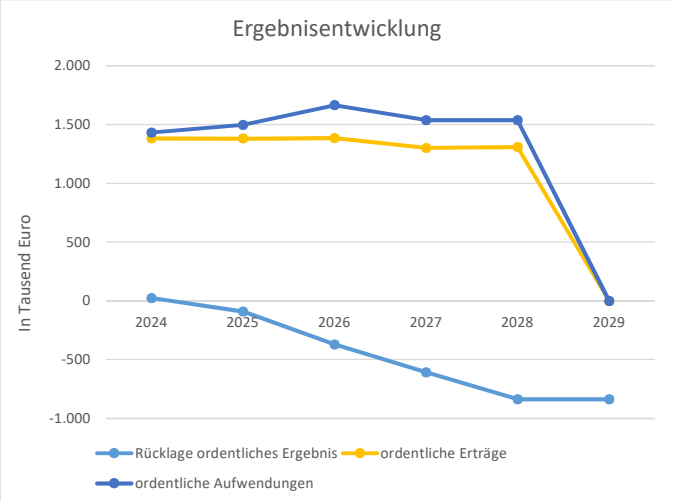

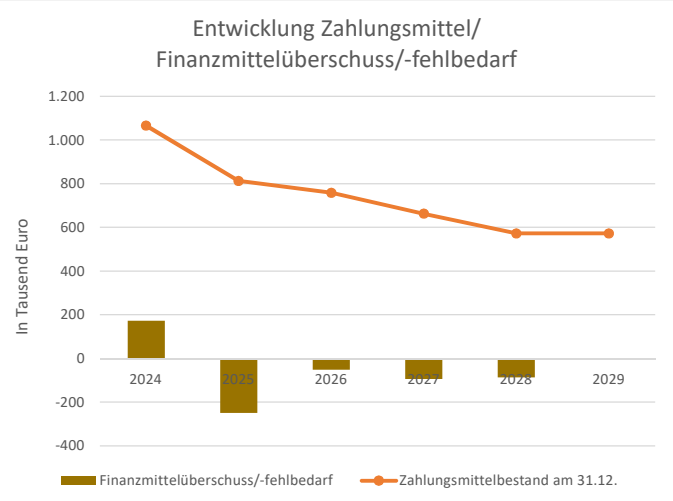

Haushaltssituation/Finanzbedarf Lieberose/Oberspreewald
Jamlitz

vorläufiger Jahresabschluss
Daten des Jahresabschlusses
Daten der Haushaltsplanung

Leistungsfähigkeit
dauernde Leistungsfähigkeit durch Nutzung von Rücklagen gegeben

Tilgungsdeckung
Tilgungsdeckung nicht gegeben, keine dauernde Leistungsfähigkeit

	2024	2025	2026	2027	2028	2029
Rücklage ordentliches Ergebnis	396.089	396.089	285.889	193.589	193.589	193.589
Rücklage außerordentliches Ergebnis	18.109	18.109	18.109	18.109	18.109	18.109
Zahlungsmittelbestand am 31.12.	1.619.934	1.508.576	1.387.676	1.287.676	1.287.676	1.287.676
Rückstellungen	0 €	0 €	0 €	0 €	0 €	0 €
ordentliche Erträge	993.200 €	0 €	1.078.100 €	1.097.800 €	0 €	0 €
ordentliche Aufwendungen	1.163.100 €	0 €	1.188.300 €	1.190.100 €	0 €	0 €
ordentliches Ergebnis	**-169.900 €**	**0 €**	**-110.200 €**	**-92.300 €**	**0 €**	**0 €**
außerordentliche Erträge	0 €	0 €	0 €	0 €	0 €	0 €
außerordentliche Aufwendungen	0 €	0 €	0 €	0 €	0 €	0 €
außerordentliches Ergebnis	**0 €**	**0 €**	**0 €**	**0 €**	**0 €**	**0 €**
Gesamtergebnis	**-169.900 €**	**0 €**	**-110.200 €**	**-92.300 €**	**0 €**	**0 €**
Einzahlungen aus der lfd. Verwaltungstätigkeit	910.000 €	0 €	953.100 €	976.000 €	0 €	0 €
Auszahlungen aus der lfd. Verwaltungstätigkeit	1.081.100 €	0 €	1.096.200 €	1.098.200 €	0 €	0 €
Einzahlungen aus der Investitionstätigkeit	115.700 €	0 €	22.200 €	22.200 €	0 €	0 €
Auszahlungen aus der Investitionstätigkeit	89.800 €	0 €	0 €	0 €	0 €	0 €
Finanzmittelüberschuss/-fehlbedarf	**-145.200 €**	**0 €**	**-120.900 €**	**-100.000 €**	**0 €**	**0 €**
Einzahlungen aus der Finanzierungstätigkeit	0 €	0 €	0 €	0 €	0 €	0 €
Auszahlungen aus der Finanzierungstätigkeit	0 €	0 €	0 €	0 €	0 €	0 €
Veränderung des Zahlungsmittelbestandes	**-145.200 €**	**0 €**	**-120.900 €**	**-100.000 €**	**0 €**	**0 €**
Grundsteuer A	7.000 €	- €	7.000 €	7.000 €		
Grundsteuer B	54.400 €	- €	54.400 €	54.400 €		
Gewerbesteuer	350.000 €	- €	365.000 €	370.000 €		

Hinweise / Ergänzungen	Der Beschluss zur Haushaltssatzung 2025 der Gemeinde Jamllitz wurde in der Sitzung am 15.12.2025 mehrheitlich abgelehnt. Der unterschriebene Beschluss wird der Kommunalaufsicht vorgelegt.

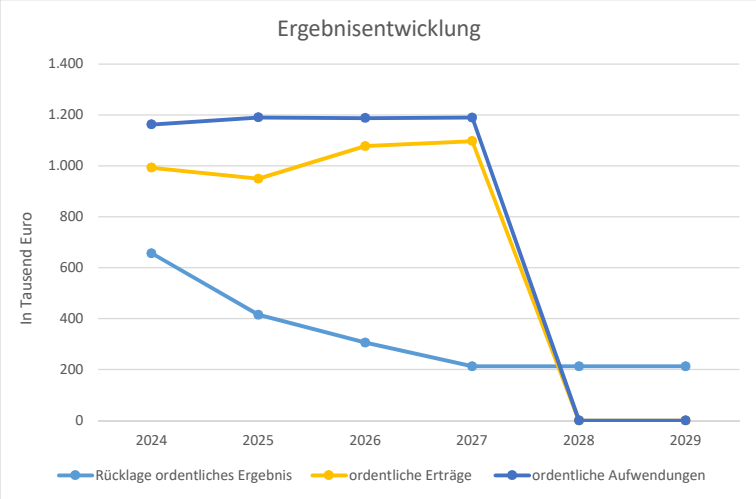

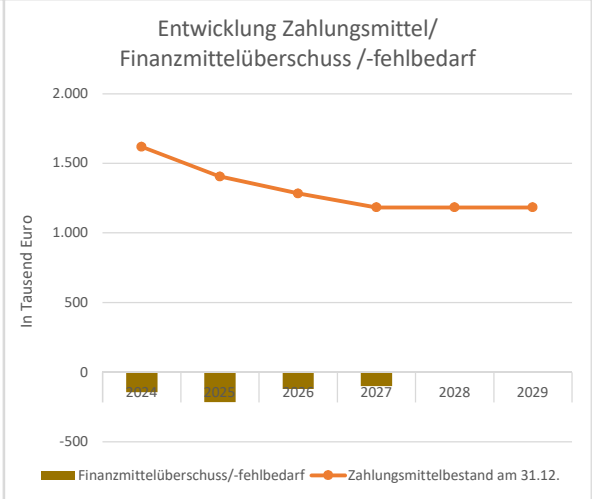

Haushaltssituation/Finanzbedarf Lieberose/Oberspreewald
Lieberose (Stadt)

vorläufiger Jahresabschluss
Daten des Jahresabschlusses
Daten der Haushaltsplanung

Leistungsfähigkeit
dauernde Leistungsfähigkeit durch Nutzung von Rücklagen gegeben

Tilgungsdeckung
eingeschränkte Tilgungsdeckung gegeben, dauernde Leistungsfähigkeit

	2024	2025	2026	2027	2028	2029
Rücklage ordentliches Ergebnis	599.026	547.126	812.426	834.126	878.226	878.226
Rücklage außerordentliches Ergebnis	207.610	207.610	207.610	207.610	207.610	207.610
Zahlungsmittelbestand am 31.12.	1.655.978	2.739.158	3.182.558	3.377.058	3.598.058	3.598.058
Rückstellungen	0 €	0 €	0 €	0 €	0 €	0 €
ordentliche Erträge	2.901.100 €	2.982.100 €	3.253.600 €	3.017.800 €	3.018.700 €	0 €
ordentliche Aufwendungen	3.065.600 €	3.034.000 €	2.988.300 €	2.996.100 €	2.974.600 €	0 €
ordentliches Ergebnis	**-164.500 €**	**-51.900 €**	**265.300 €**	**21.700 €**	**44.100 €**	**0 €**
außerordentliche Erträge	65.000 €	0 €	0 €	0 €	0 €	0 €
außerordentliche Aufwendungen	35.800 €	0 €	0 €	0 €	0 €	0 €
außerordentliches Ergebnis	**29.200 €**	**0 €**	**0 €**	**0 €**	**0 €**	**0 €**
Gesamtergebnis	**-135.300 €**	**-51.900 €**	**265.300 €**	**21.700 €**	**44.100 €**	**0 €**
Einzahlungen aus der lfd. Verwaltungstätigkeit	2.700.200 €	2.758.400 €	3.037.500 €	2.810.800 €	2.815.800 €	0 €
Auszahlungen aus der lfd. Verwaltungstätigkeit	2.782.000 €	2.733.100 €	2.687.000 €	2.699.800 €	2.678.300 €	0 €
Einzahlungen aus der Investitionstätigkeit	364.500 €	182.600 €	112.000 €	102.600 €	102.600 €	0 €
Auszahlungen aus der Investitionstätigkeit	11.300 €	353.000 €	3.000 €	3.000 €	3.000 €	0 €
Finanzmittelüberschuss/-fehlbedarf	**271.400 €**	**-145.100 €**	**459.500 €**	**210.600 €**	**237.100 €**	**0 €**
Einzahlungen aus der Finanzierungstätigkeit	0 €	0 €	0 €	0 €	0 €	0 €
Auszahlungen aus der Finanzierungstätigkeit	35.300 €	44.400 €	16.100 €	16.100 €	16.100 €	0 €
Veränderung des Zahlungsmittelbestandes	**236.100 €**	**-189.500 €**	**443.400 €**	**194.500 €**	**221.000 €**	**0 €**
Grundsteuer A	14.000,00	14.000 €	14.000 €	14.000 €	14.000 €	
Grundsteuer B	130.800,00	130.800 €	130.800 €	130.800 €	130.800 €	
Gewerbesteuer	300.000,00	430.000 €	450.000 €	450.000 €	450.000 €	

Hinweise / Ergänzungen	Landkreis Dahme-Spreewald: trotz Nachfrage, keine Information des Amtes Lieberose/Oberspreewald zur Prognose für das Haushaltsjahr 2029 der Stadt Lieberose

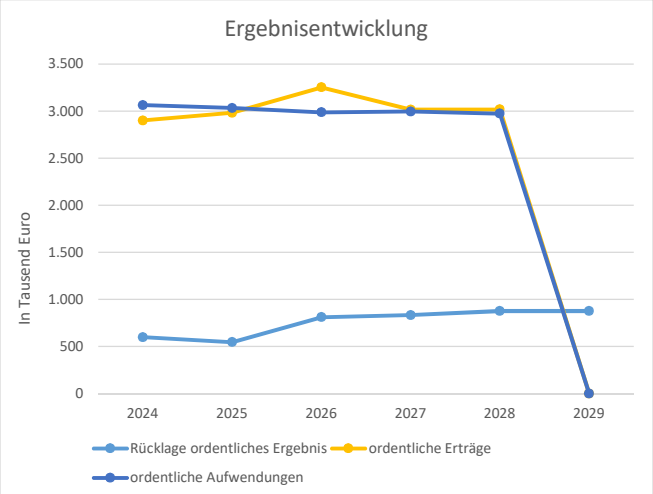

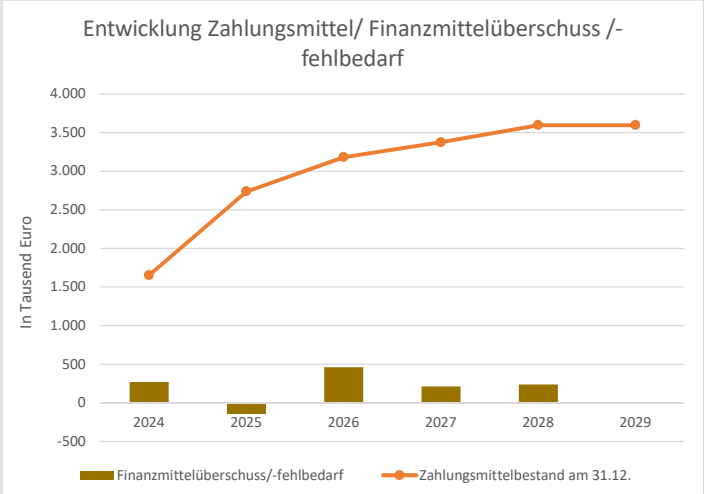

Haushaltssituation/Finanzbedarf Lieberose/Oberspreewald
Neu Zauche

vorläufiger Jahresabschluss
Daten des Jahresabschlusses
Daten der Haushaltsplanung

Leistungsfähigkeit
dauernde Leistungsfähigkeit nicht gegeben

Tilgungsdeckung
Tilgungsdeckung nicht gegeben, keine dauernde Leistungsfähigkeit

	2024	2025	2026	2027	2028	2029
Rücklage ordentliches Ergebnis	511.389	878.089	312.889	-109.911	-538.311	-538.311
Rücklage außerordentliches Ergebnis	103.755	174.855	174.855	174.855	174.855	174.855
Zahlungsmittelbestand am 31.12.	1.614.104	2.167.767	1.538.067	1.304.467	1.072.367	1.072.367
Rückstellungen	0 €	0 €	0 €	0 €	0 €	0 €
ordentliche Erträge	2.228.300 €	2.920.200 €	2.042.300 €	1.980.900 €	1.974.500 €	0 €
ordentliche Aufwendungen	2.290.100 €	2.553.500 €	2.607.500 €	2.403.700 €	2.402.900 €	0 €
ordentliches Ergebnis	**-61.800 €**	**366.700 €**	**-565.200 €**	**-422.800 €**	**-428.400 €**	**0 €**
außerordentliche Erträge	63.200 €	88.000 €	0 €	0 €	0 €	0 €
außerordentliche Aufwendungen	27.200 €	16.900 €	0 €	0 €	0 €	0 €
außerordentliches Ergebnis	**36.000 €**	**71.100 €**	**0 €**	**0 €**	**0 €**	**0 €**
Gesamtergebnis	**-25.800 €**	**437.800 €**	**-565.200 €**	**-422.800 €**	**-428.400 €**	**0 €**
Einzahlungen aus der lfd. Verwaltungstätigkeit	2.133.500 €	2.824.400 €	1.955.300 €	1.900.500 €	1.900.600 €	0 €
Auszahlungen aus der lfd. Verwaltungstätigkeit	2.124.900 €	2.359.800 €	2.409.600 €	2.199.400 €	2.199.000 €	0 €
Einzahlungen aus der Investitionstätigkeit	187.700 €	152.700 €	70.500 €	66.300 €	66.300 €	0 €
Auszahlungen aus der Investitionstätigkeit	312.700 €	195.600 €	245.900 €	1.000 €	0,00	0 €
Finanzmittelüberschuss/-fehlbedarf	**-116.400 €**	**421.700 €**	**-629.700 €**	**-233.600 €**	**-232.100,00**	**0 €**
Einzahlungen aus der Finanzierungstätigkeit	0 €	0 €	0 €	0 €	0,00	0 €
Auszahlungen aus der Finanzierungstätigkeit	21.600 €	243.000 €	0 €	0 €	0,00	0 €
Veränderung des Zahlungsmittelbestandes	**-138.000 €**	**178.700 €**	**-629.700 €**	**-233.600 €**	**-232.100,00**	**0 €**
Grundsteuer A	14.800 €	14.900 €	14.800 €	14.800 €	14.800,00	
Grundsteuer B	94.300 €	80.300 €	80.400 €	80.500 €	80.600,00	
Gewerbesteuer	430.000 €	1.328.300 €	500.000 €	500.000 €	500.000 €	

Hinweise / Ergänzungen	Der Haushalt für 2026 geht auf Anmerkung der Kommunalaufsicht mit verändertem Zahlenwerk erneut in den Beschluss der Gemeindevertretung.

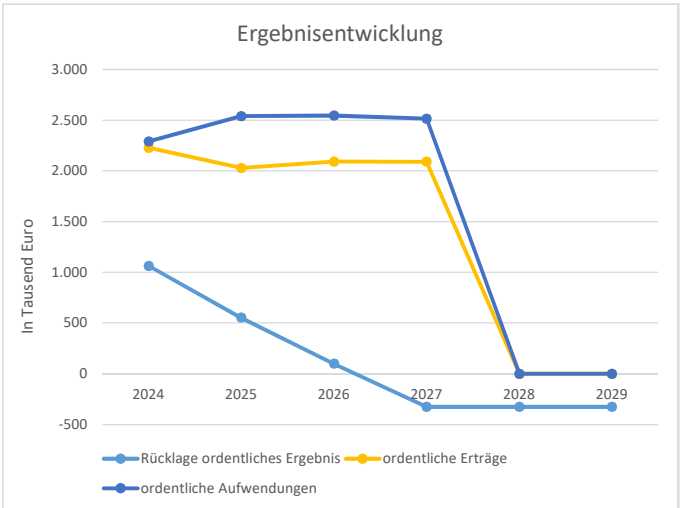

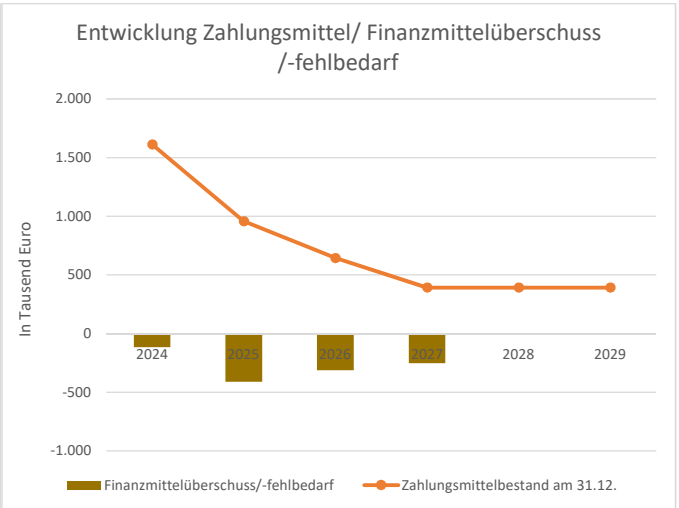

Haushaltssituation/Finanzbedarf Lieberose/Oberspreewald
Schwielochsee

vorläufiger Jahresabschluss
Daten des Jahresabschlusses
Daten der Haushaltsplanung

Leistungsfähigkeit
dauernde Leistungsfähigkeit nicht gegeben

Tilgungsdeckung
Tilgungsdeckung nicht gegeben, keine dauernde Leistungsfähigkeit

	2024	2025	2026	2027	2028	2029
Rücklage ordentliches Ergebnis	796.377 €	422.277 €	128.377 €	-178.523 €	-482.923 €	-482.923 €
Rücklage außerordentliches Ergebnis	327.369 €	327.369 €	327.369 €	327.369 €	327.369 €	327.369 €
Zahlungsmittelbestand am 31.12.	2.645.820 €	2.829.874 €	2.868.774 €	2.920.674 €	2.975.274 €	2.975.274 €
Rückstellungen	3.940,93 €	3.940,93 €	3.940,93 €	3.940,93 €	3.940,93 €	0,00 €
ordentliche Erträge	3.078.300 €	3.167.000 €	3.176.300 €	3.181.600 €	3.187.700 €	0 €
ordentliche Aufwendungen	3.337.600 €	3.541.100 €	3.470.200 €	3.488.500 €	3.492.100 €	0 €
ordentliches Ergebnis	**-259.300 €**	**-374.100 €**	**-293.900 €**	**-306.900 €**	**-304.400 €**	**0 €**
außerordentliche Erträge	59.100 €	0 €	0 €	0 €	0 €	0 €
außerordentliche Aufwendungen	4.300 €	0 €	0 €	0 €	0 €	0 €
außerordentliches Ergebnis	**54.800 €**	**0 €**	**0 €**	**0 €**	**0 €**	**0 €**
Gesamtergebnis	**-204.500 €**	**-374.100 €**	**-293.900 €**	**-306.900 €**	**-304.400 €**	**0 €**
Einzahlungen aus der lfd. Verwaltungstätigkeit	2.873.400 €	2.969.700 €	2.988.700 €	2.994.500 €	3.000.600 €	0 €
Auszahlungen aus der lfd. Verwaltungstätigkeit	3.033.100 €	3.186.700 €	3.085.800 €	3.078.600 €	3.082.500 €	0 €
Einzahlungen aus der Investitionstätigkeit	201.500 €	464.200 €	164.200 €	164.200 €	164.200 €	0 €
Auszahlungen aus der Investitionstätigkeit	339.600 €	793.000 €	5.000 €	5.000 €	4.500 €	0 €
Finanzmittelüberschuss/-fehlbedarf	**-297.800 €**	**-545.800 €**	**62.100 €**	**75.100 €**	**77.800 €**	**0 €**
Einzahlungen aus der Finanzierungstätigkeit	0 €	0 €	0 €	0 €	0 €	0 €
Auszahlungen aus der Finanzierungstätigkeit	23.200 €	23.200 €	23.200 €	23.200 €	23.200 €	0 €
Veränderung des Zahlungsmittelbestandes	**-321.000 €**	**-569.000 €**	**38.900 €**	**51.900 €**	**54.600 €**	**0 €**
Grundsteuer A	5.700 €	5.700 €	5.700 €	5.700 €	5.700 €	
Grundsteuer B	220.000 €	220.000 €	220.000 €	220.000 €	220.000 €	
Gewerbesteuer	200.000 €	200.000 €	210.000 €	215.000 €	220.000 €	

Hinweise / Ergänzungen	Landkreis Dahme-Spreewald: trotz Nachfrage, keine Information des Amtes Lieberose/Oberspreewald zur Prognose für das Haushaltsjahr 2029 der Gemeinde Schwielochsee

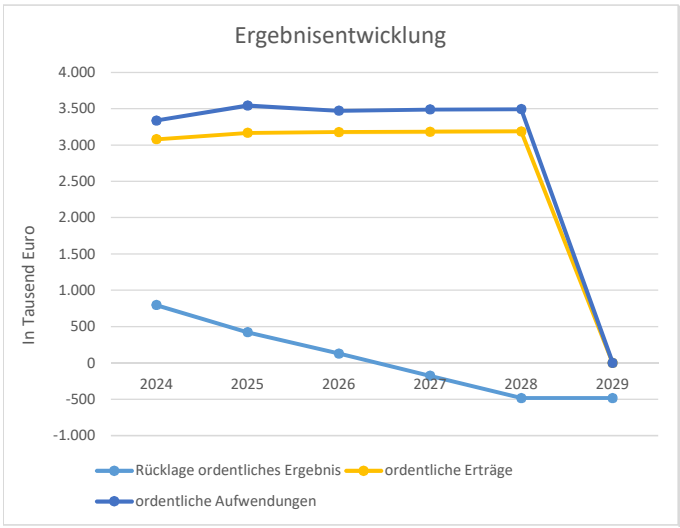

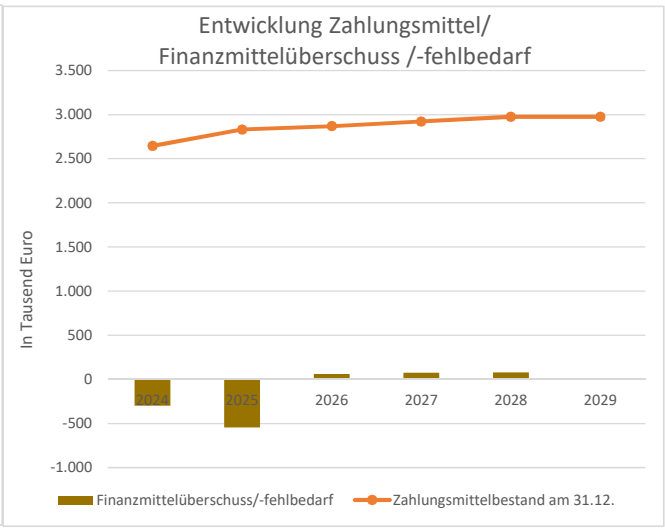

Haushaltssituation/Finanzbedarf Lieberose/Oberspreewald
Spreewaldheide

vorläufiger Jahresabschluss
Daten des Jahresabschlusses
Daten der Haushaltsplanung

Leistungsfähigkeit
dauernde Leistungsfähigkeit nicht gegeben

Tilgungsdeckung
Tilgungsdeckung nicht gegeben, keine dauernde Leistungsfähigkeit

	2024	2025	2026	2027	2028	2029
Rücklage ordentliches Ergebnis	-172.751	-446.851	-620.051	-775.851	-933.451	-933.451
Rücklage außerordentliches Ergebnis	255.433	481.523	481.523	481.523	481.523	481.523
Zahlungsmittelbestand am 31.12.	457.515	450.772	277.772	186.572	96.372	96.372
Rückstellungen	0 €	0 €	0 €	0 €	0 €	0 €
ordentliche Erträge	819.900 €	876.800 €	812.200 €	774.100 €	770.500 €	0 €
ordentliche Aufwendungen	968.700 €	1.150.900 €	985.400 €	929.900 €	928.100 €	0 €
ordentliches Ergebnis	**-148.800 €**	**-274.100 €**	**-173.200 €**	**-155.800 €**	**-157.600 €**	**0 €**
außerordentliche Erträge	331.100 €	332.000 €	0 €	0 €	0 €	0 €
außerordentliche Aufwendungen	103.800 €	104.000 €	0 €	0 €	0 €	0 €
außerordentliches Ergebnis	**227.300 €**	**228.000 €**	**0 €**	**0 €**	**0 €**	**0 €**
Gesamtergebnis	**78.500 €**	**-46.100 €**	**-173.200 €**	**-155.800 €**	**-157.600 €**	**0 €**
Einzahlungen aus der lfd. Verwaltungstätigkeit	801.700 €	793.700 €	765.200 €	730.000 €	730.000 €	0 €
Auszahlungen aus der lfd. Verwaltungstätigkeit	900.500 €	959.300 €	917.600 €	860.500 €	860.400 €	0 €
Einzahlungen aus der Investitionstätigkeit	38.700 €	44.600 €	44.600 €	44.600 €	44.600 €	0 €
Auszahlungen aus der Investitionstätigkeit	39.000 €	10.300 €	61.000 €	1.000 €	0 €	0 €
Finanzmittelüberschuss/-fehlbedarf	**-99.100 €**	**-131.300 €**	**-168.800 €**	**-86.900 €**	**-85.800 €**	**0 €**
Einzahlungen aus der Finanzierungstätigkeit	0 €	0 €	0 €	0 €	0 €	0 €
Auszahlungen aus der Finanzierungstätigkeit	4.000 €	4.100 €	4.200 €	4.300 €	4.400 €	0 €
Veränderung des Zahlungsmittelbestandes	**-103.100 €**	**-135.400 €**	**-173.000 €**	**-91.200 €**	**-90.200 €**	**0 €**
Grundsteuer A	11.000 €	10.900 €	10.900 €	10.900 €	10.900 €	
Grundsteuer B	38.500 €	40.800 €	40.800 €	40.800 €	40.800 €	
Gewerbesteuer	55.000 €	36.000 €	38.000 €	40.000 €	40.000 €	

Hinweise / Ergänzungen	Landkreis Dahme-Spreewald: trotz Nachfrage, keine Information des Amtes Lieberose/Oberspreewald zur Prognose für das Haushaltsjahr 2029 der Gemeinde Spreewaldheide

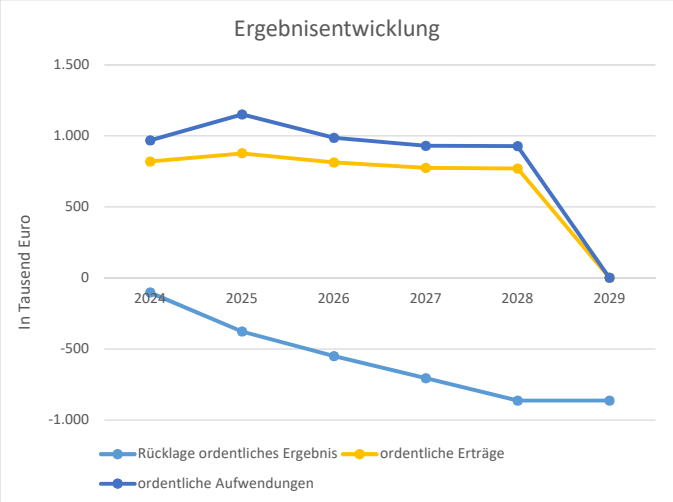

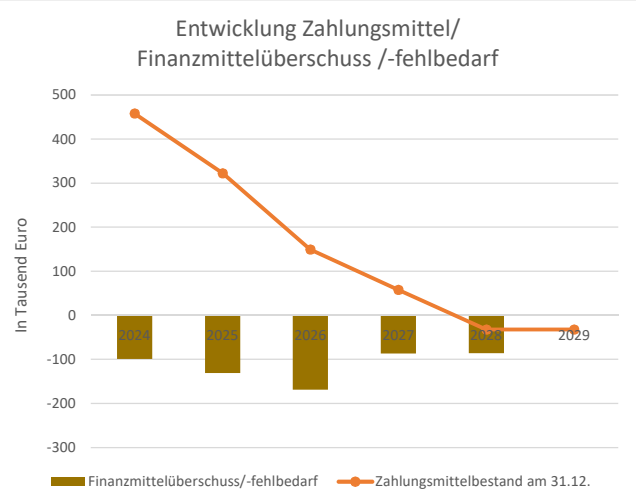

Haushaltssituation/Finanzbedarf Lieberose/Oberspreewald
Straupitz

vorläufiger Jahresabschluss
Daten des Jahresabschlusses
Daten der Haushaltsplanung

Leistungsfähigkeit
dauernde Leistungsfähigkeit nicht gegeben

Tilgungsdeckung
Tilgungsdeckung nicht gegeben, keine dauernde Leistungsfähigkeit

	2024	2025	2026	2027	2028	2029
Rücklage ordentliches Ergebnis	476.369 €	53.969 €	-218.231 €	-472.031 €	-736.731 €	-736.731 €
Rücklage außerordentliches Ergebnis	143.703 €	143.703 €	143.703 €	143.703 €	143.703 €	143.703 €
Zahlungsmittelbestand am 31.12.	536.643 €	366.919 €	102.919 €	-50.681 €	-199.281 €	-199.281 €
Rückstellungen	0 €	0 €	0 €	0 €	0 €	0 €
ordentliche Erträge	1.975.900 €	1.999.100 €	1.999.400 €	1.960.200 €	1.958.700 €	0 €
ordentliche Aufwendungen	2.108.500 €	2.421.500 €	2.271.600 €	2.214.000 €	2.223.400 €	0 €
ordentliches Ergebnis	**-132.600 €**	**-422.400 €**	**-272.200 €**	**-253.800 €**	**-264.700 €**	**0 €**
außerordentliche Erträge	156.300 €	0 €	0 €	0 €	0 €	0 €
außerordentliche Aufwendungen	18.600 €	0 €	0 €	0 €	0 €	0 €
außerordentliches Ergebnis	**137.700 €**	**0 €**	**0 €**	**0 €**	**0 €**	**0 €**
Gesamtergebnis	**5.100 €**	**-422.400 €**	**-272.200 €**	**-253.800 €**	**-264.700 €**	**0 €**
Einzahlungen aus der lfd. Verwaltungstätigkeit	1.889.800 €	1.887.800 €	1.885.300 €	1.851.400 €	1.853.500 €	0 €
Auszahlungen aus der lfd. Verwaltungstätigkeit	1.939.400 €	2.243.400 €	2.085.500 €	2.036.000 €	2.045.400 €	0 €
Einzahlungen aus der Investitionstätigkeit	283.800 €	475.700 €	76.400 €	76.400 €	76.400 €	0 €
Auszahlungen aus der Investitionstätigkeit	37.500 €	3.500 €	77.500 €	500 €	0 €	0 €
Finanzmittelüberschuss/-fehlbedarf	**196.700 €**	**116.600 €**	**-201.300 €**	**-108.700 €**	**-115.500 €**	**0 €**
Einzahlungen aus der Finanzierungstätigkeit	0 €	0 €	0 €	0 €	0 €	0 €
Auszahlungen aus der Finanzierungstätigkeit	95.000 €	76.900 €	62.700 €	44.900 €	33.100 €	0 €
Veränderung des Zahlungsmittelbestandes	**101.700 €**	**39.700 €**	**-264.000 €**	**-153.600 €**	**-148.600 €**	**0 €**
Grundsteuer A	12.800 €	12.700 €	12.700 €	12.700 €	12.700 €	
Grundsteuer B	102.000 €	101.000 €	101.000 €	101.000 €	101.000 €	
Gewerbesteuer	150.000 €	100.000 €	100.000 €	100.000 €	100.000 €	

Hinweise / Ergänzungen	Landkreis Dahme-Spreewald: trotz Nachfrage, keine Information des Amtes Lieberose/Oberspreewald zur Prognose für das Haushaltsjahr 2029 der Gemeinde Straupitz

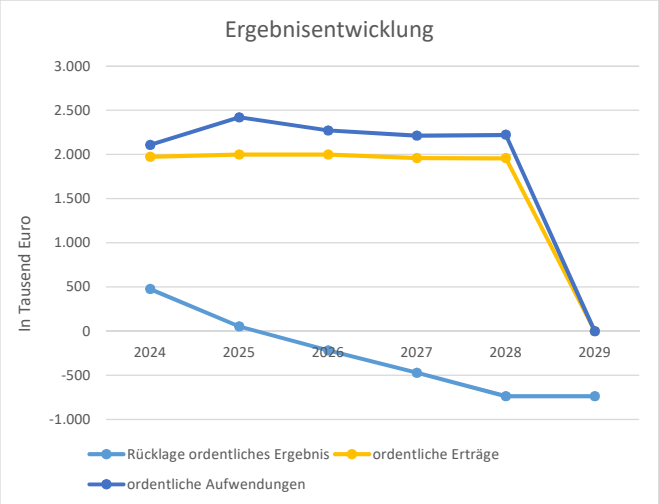

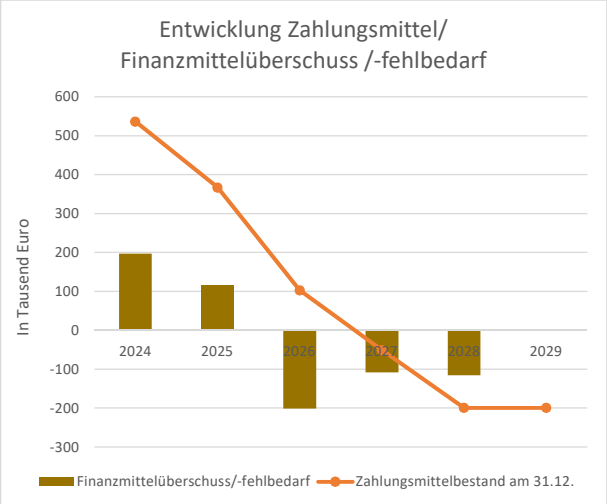

Haushaltssituation/Finanzbedarf Schenkenländchen Groß Köris

vorläufiger Jahresabschluss
Daten des Jahresabschlusses
Daten der Haushaltsplanung

Leistungsfähigkeit
eingeschränkte dauernde Leistungsfähigkeit gegeben

Tilgungsdeckung
Tilgungsdeckung nicht gegeben, keine dauernde Leistungsfähigkeit

	2024	2025	2026	2027	2028	2029
Rücklage ordentliches Ergebnis	5.141.798 €	5.458.998 €	4.141.298 €	2.749.598 €	1.304.498 €	0 €
Rücklage außerordentliches Ergebnis	200.241 €	200.241 €	200.241 €	200.241 €	200.241 €	59.639 €
Zahlungsmittelbestand am 31.12.	923.222 €	2.444.026 €	1.283.426 €	248.026 €	-844.474 €	-1.936.974 €
Rückstellungen	202.564 €	109.000 €	109.000 €	109.000 €	109.000 €	109.000 €
ordentliche Erträge	7.712.058 €	8.718.600 €	6.851.200 €	6.855.700 €	6.855.700 €	6.855.700 €
ordentliche Aufwendungen	7.505.489 €	8.401.400 €	8.168.900 €	8.247.400 €	8.300.800 €	8.300.800 €
ordentliches Ergebnis	**206.569 €**	**317.200 €**	**-1.317.700 €**	**-1.391.700 €**	**-1.445.100 €**	**-1.445.100 €**
außerordentliche Erträge	2.201.132 €	57.200 €	0 €	0 €	0 €	0 €
außerordentliche Aufwendungen	2.190.452 €	57.200 €	0 €	0 €	0 €	0 €
außerordentliches Ergebnis	**10.680 €**	**0 €**	**0 €**	**0 €**	**0 €**	**0 €**
Gesamtergebnis	**217.249 €**	**317.200 €**	**-1.317.700 €**	**-1.391.700 €**	**-1.445.100 €**	**-1.445.100 €**
Einzahlungen aus der lfd. Verwaltungstätigkeit	7.835.589 €	8.544.400 €	6.677.000 €	6.681.500 €	6.681.500 €	6.681.500 €
Auszahlungen aus der lfd. Verwaltungstätigkeit	6.842.180 €	8.018.200 €	7.727.700 €	7.806.500 €	7.863.600 €	7.863.600 €
Einzahlungen aus der Investitionstätigkeit	1.762.609 €	862.400 €	145.100 €	144.600 €	144.600 €	144.600 €
Auszahlungen aus der Investitionstätigkeit	445.806 €	1.633.500 €	255.000 €	55.000 €	55.000 €	55.000 €
Finanzmittelüberschuss/-fehlbedarf	**2.310.213 €**	**- 244.900 €**	**- 1.160.600 €**	**- 1.035.400 €**	**- 1.092.500 €**	**- 1.092.500 €**
Einzahlungen aus der Finanzierungstätigkeit	0 €	0 €	0 €	0 €	0 €	0 €
Auszahlungen aus der Finanzierungstätigkeit	391.498 €	0 €	0 €	0 €	0 €	0 €
Veränderung des Zahlungsmittelbestandes	**1.918.714 €**	**-244.900 €**	**-1.160.600 €**	**-1.035.400 €**	**-1.092.500 €**	**-1.092.500 €**
Grundsteuer A	27.000 €	31.000 €	31.000 €	31.000 €	31.000 €	31.000 €
Grundsteuer B	210.000 €	220.000 €	220.000 €	220.000 €	220.000 €	220.000 €
Gewerbesteuer	1.300.000 €	1.500.000 €	1.500.000 €	1.500.000 €	1.500.000 €	1.500.000 €

Hinweise / Ergänzungen	

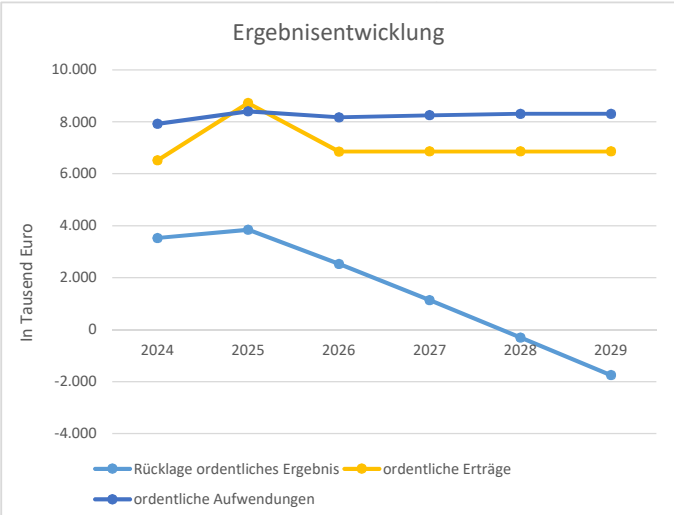

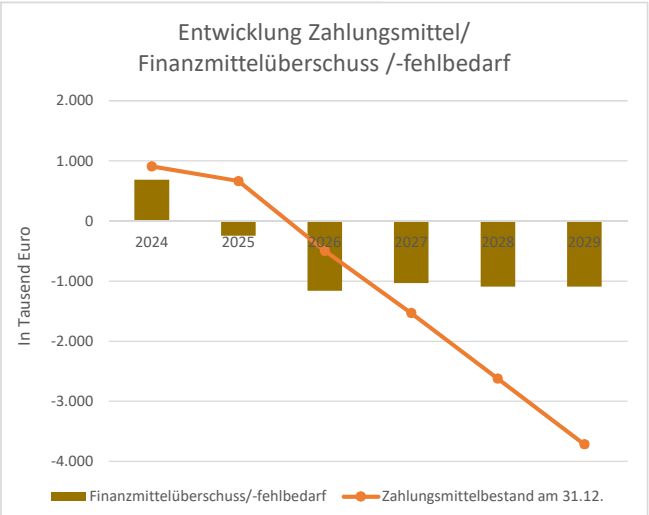

Haushaltssituation/Finanzbedarf Schenkenländchen
Halbe

vorläufiger Jahresabschluss
Daten des Jahresabschlusses
Daten der Haushaltsplanung

Leistungsfähigkeit
dauernde Leistungsfähigkeit nicht gegeben

Tilgungsdeckung
Tilgungsdeckung nicht gegeben, keine dauernde Leistungsfähigkeit

	2024	2025	2026	2027	2028	2029
Rücklage ordentliches Ergebnis	-1.197.194 €	-1.747.494 €	-3.070.394 €	-4.527.194 €	-5.693.694 €	-6.860.194 €
Rücklage außerordentliches Ergebnis	0 €	0 €	0 €	0 €	0 €	0 €
Zahlungsmittelbestand am 31.12.	843.360 €	1.713.019 €	447.519 €	-883.781 €	-1.826.181 €	-2.768.581 €
Rückstellungen	213.900 €	156.034 €	156.034 €	156.034 €	156.034 €	156.034 €
ordentliche Erträge	4.983.392 €	6.158.800 €	5.422.500 €	5.360.700 €	5.652.200 €	5.652.200 €
ordentliche Aufwendungen	6.243.299 €	6.709.100 €	6.745.400 €	6.817.500 €	6.818.700 €	6.818.700 €
ordentliches Ergebnis	**-1.259.906 €**	**-550.300 €**	**-1.322.900 €**	**-1.456.800 €**	**-1.166.500 €**	**-1.166.500 €**
außerordentliche Erträge	2.023.525 €	0 €	0 €	0 €	0 €	0 €
außerordentliche Aufwendungen	2.023.525 €	0 €	0 €	0 €	0 €	0 €
außerordentliches Ergebnis	**0 €**	**0 €**	**0 €**	**0 €**	**0 €**	**0 €**
Gesamtergebnis	**-1.259.906 €**	**-550.300 €**	**-1.322.900 €**	**-1.456.800 €**	**-1.166.500 €**	**-1.166.500 €**
Einzahlungen aus der lfd. Verwaltungstätigkeit	4.376.448 €	5.846.800 €	5.110.500 €	5.048.700 €	5.340.200 €	5.340.200 €
Auszahlungen aus der lfd. Verwaltungstätigkeit	5.681.359 €	6.335.000 €	6.310.100 €	6.382.200 €	6.383.400 €	6.383.400 €
Einzahlungen aus der Investitionstätigkeit	468.574 €	2.800.900 €	679.000 €	862.300 €	160.900 €	160.900 €
Auszahlungen aus der Investitionstätigkeit	1.115.188 €	2.608.500 €	1.065.600 €	800.000 €	0 €	0 €
Finanzmittelüberschuss/-fehlbedarf	**- 1.951.526 €**	**- 295.800 €**	**- 1.586.200 €**	**- 1.271.200 €**	**- 882.300 €**	**- 882.300 €**
Einzahlungen aus der Finanzierungstätigkeit	807.006 €	0 €	365.000 €	0 €	0 €	0 €
Auszahlungen aus der Finanzierungstätigkeit	847.436 €	42.900 €	44.300 €	60.100 €	60.100 €	60.100 €
Veränderung des Zahlungsmittelbestandes	**-1.991.956 €**	**-338.700 €**	**-1.265.500 €**	**-1.331.300 €**	**-942.400 €**	**-942.400 €**
Grundsteuer A	39.000 €	43.000 €	43.000 €	43.000 €	43.000 €	43.000 €
Grundsteuer B	426.000 €	430.000 €	430.000 €	430.000 €	430.000 €	430.000 €
Gewerbesteuer	540.000 €	900.000 €	580.000 €	580.000 €	580.000 €	580.000 €

Hinweise / Ergänzungen	

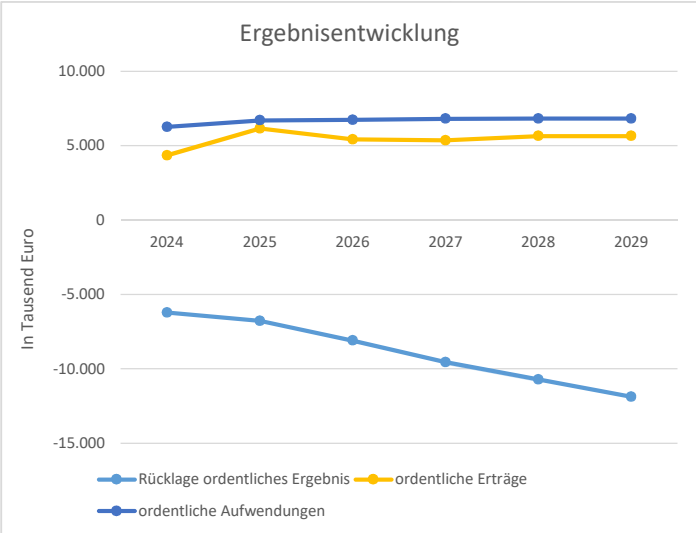

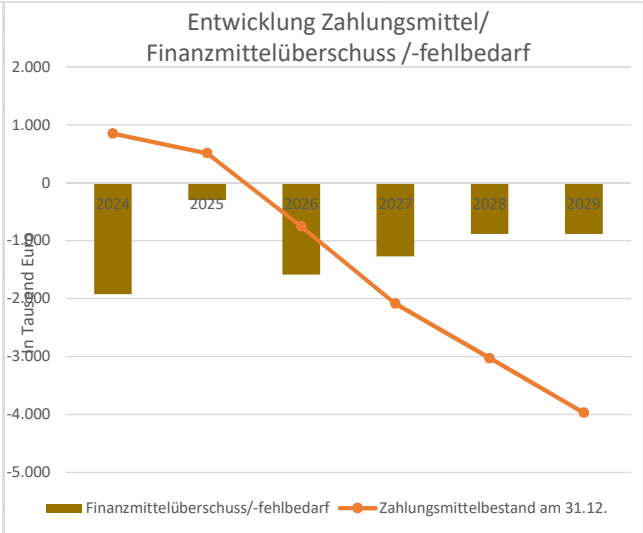

Haushaltssituation/Finanzbedarf Schenkenländchen
Märkisch Buchholz

vorläufiger Jahresabschluss
Daten des Jahresabschlusses
Daten der Haushaltsplanung

Leistungsfähigkeit
dauernde Leistungsfähigkeit nicht gegeben

Tilgungsdeckung
Tilgungsdeckung nicht gegeben, keine dauernde Leistungsfähigkeit

	2024	2025	2026	2027	2028	2029
Rücklage ordentliches Ergebnis	-273.816 €	-676.270 €	-1.226.970 €	-1.871.470 €	-2.530.070 €	-3.188.670 €
Rücklage außerordentliches Ergebnis	-58.754 €	0 €	0 €	0 €	0 €	0 €
Zahlungsmittelbestand am 31.12.	-20.882 €	-98.278 €	-546.178 €	-1.087.978 €	-1.643.878 €	-2.199.778 €
Rückstellungen	26.509 €	19.484 €	19.500 €	19.500 €	19.500 €	19.500 €
ordentliche Erträge	1.612.313 €	1.608.000 €	1.573.100 €	1.487.200 €	1.487.200 €	1.487.200 €
ordentliche Aufwendungen	1.844.913 €	2.069.700 €	2.123.800 €	2.131.700 €	2.145.800 €	2.145.800 €
ordentliches Ergebnis	**-232.600 €**	**-461.700 €**	**-550.700 €**	**-644.500 €**	**-658.600 €**	**-658.600 €**
außerordentliche Erträge	20.921 €	214.600 €	0 €	0 €	0 €	0 €
außerordentliche Aufwendungen	78.540 €	96.600 €	0 €	0 €	0 €	0 €
außerordentliches Ergebnis	**-57.619 €**	**118.000 €**	**0 €**	**0 €**	**0 €**	**0 €**
Gesamtergebnis	**-290.219 €**	**-343.700 €**	**-550.700 €**	**-644.500 €**	**-658.600 €**	**-658.600 €**
Einzahlungen aus der lfd. Verwaltungstätigkeit	1.433.605 €	1.436.600 €	1.406.600 €	1.320.700 €	1.320.700 €	1.320.700 €
Auszahlungen aus der lfd. Verwaltungstätigkeit	1.773.042 €	1.816.900 €	1.923.500 €	1.931.400 €	1.945.500 €	1.945.500 €
Einzahlungen aus der Investitionstätigkeit	95.257 €	1.210.200 €	82.300 €	82.300 €	82.300 €	82.300 €
Auszahlungen aus der Investitionstätigkeit	65.326 €	1.166.800 €	0 €	0 €	0 €	0 €
Finanzmittelüberschuss/-fehlbedarf	**- 309.507 €**	**- 336.900 €**	**- 434.600 €**	**- 528.400 €**	**- 542.500 €**	**- 542.500 €**
Einzahlungen aus der Finanzierungstätigkeit	0 €	0 €	0 €	0 €	0 €	0 €
Auszahlungen aus der Finanzierungstätigkeit	13.248 €	13.300 €	13.300 €	13.400 €	13.400 €	13.400 €
Veränderung des Zahlungsmittelbestandes	**-322.755 €**	**-350.200 €**	**-447.900 €**	**-541.800 €**	**-555.900 €**	**-555.900 €**
Grundsteuer A	4.700 €	4.700 €	4.700 €	4.700 €	4.700 €	4.700 €
Grundsteuer B	87.600 €	94.900 €	94.900 €	94.900 €	94.900 €	94.900 €
Gewerbesteuer	50.000 €	55.000 €	55.000 €	55.000 €	55.000 €	55.000 €

Hinweise / Ergänzungen	

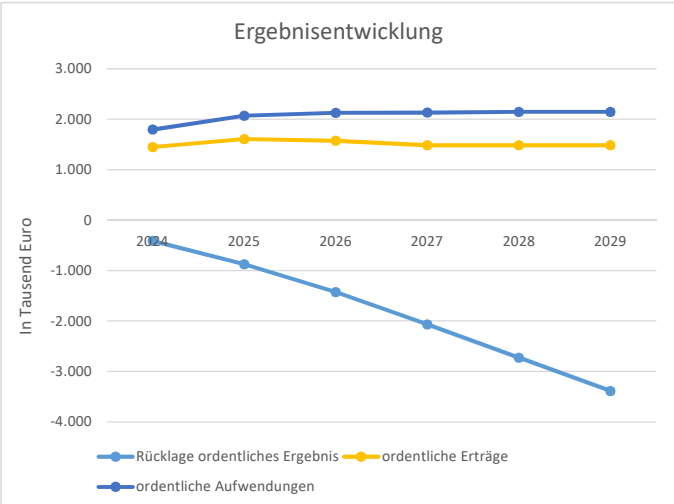

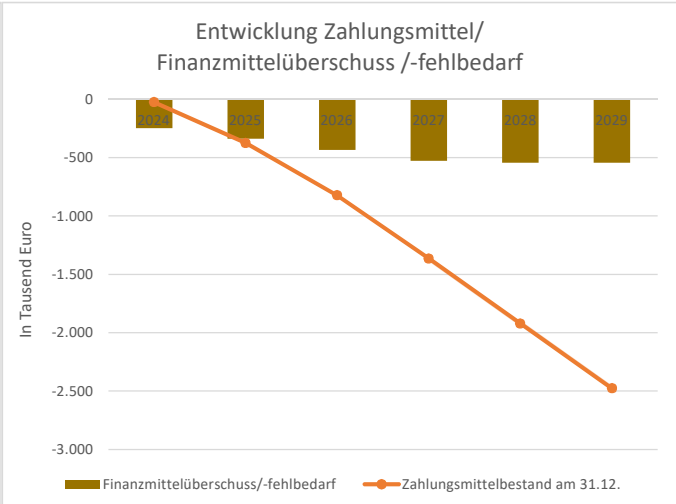

Haushaltssituation/Finanzbedarf Schenkenländchen
Münchehofe

vorläufiger Jahresabschluss
Daten des Jahresabschlusses
Daten der Haushaltsplanung

Leistungsfähigkeit
dauernde Leistungsfähigkeit nicht gegeben

Tilgungsdeckung
Tilgungsdeckung nicht gegeben, keine dauernde Leistungsfähigkeit

	2024	2025	2026	2027	2028	2029
Rücklage ordentliches Ergebnis	357.335 €	189.235 €	-23.665 €	-260.365 €	-501.065 €	-741.765 €
Rücklage außerordentliches Ergebnis	92.513 €	92.513 €	68.848 €	0 €	0 €	0 €
Zahlungsmittelbestand am 31.12.	148.637 €	8.420 €	-151.580 €	-312.480 €	-475.180 €	-637.880 €
Rückstellungen	15.205 €	4.593 €	4.593 €	4.593 €	4.593 €	4.593 €
ordentliche Erträge	853.484 €	887.200 €	817.700 €	797.200 €	797.200 €	797.200 €
ordentliche Aufwendungen	981.588 €	1.055.300 €	1.030.600 €	1.033.900 €	1.037.900 €	1.037.900 €
ordentliches Ergebnis	**-128.104 €**	**-168.100 €**	**-212.900 €**	**-236.700 €**	**-240.700 €**	**-240.700 €**
außerordentliche Erträge	0 €	10.200 €	0 €	0 €	0 €	0 €
außerordentliche Aufwendungen	0 €	10.200 €	0 €	0 €	0 €	0 €
außerordentliches Ergebnis	**0 €**	**0 €**	**0 €**	**0 €**	**0 €**	**0 €**
Gesamtergebnis	**-128.104 €**	**-168.100 €**	**-212.900 €**	**-236.700 €**	**-240.700 €**	**-240.700 €**
Einzahlungen aus der lfd. Verwaltungstätigkeit	805.855 €	833.600 €	764.100 €	743.600 €	743.600 €	743.600 €
Auszahlungen aus der lfd. Verwaltungstätigkeit	913.441 €	972.400 €	937.000 €	940.300 €	944.300 €	944.300 €
Einzahlungen aus der Investitionstätigkeit	41.701 €	54.100 €	43.900 €	43.900 €	43.900 €	43.900 €
Auszahlungen aus der Investitionstätigkeit	7.497 €	129.800 €	0 €	0 €	0 €	0 €
Finanzmittelüberschuss/-fehlbedarf	**- 73.383 €**	**- 214.500 €**	**- 129.000 €**	**- 152.800 €**	**- 156.800 €**	**- 156.800 €**
Einzahlungen aus der Finanzierungstätigkeit	0 €	0 €	0 €	0 €	0 €	0 €
Auszahlungen aus der Finanzierungstätigkeit	11.199 €	11.300 €	31.000 €	8.100 €	5.900 €	5.900 €
Veränderung des Zahlungsmittelbestandes	**-84.582 €**	**-225.800 €**	**-160.000 €**	**-160.900 €**	**-162.700 €**	**-162.700 €**
Grundsteuer A	12.500 €	12.500 €	12.500 €	12.500 €	12.500 €	12.500 €
Grundsteuer B	46.300 €	46.300 €	46.300 €	46.300 €	46.300 €	46.300 €
Gewerbesteuer	50.000 €	45.000 €	45.000 €	45.000 €	45.000 €	45.000 €

Hinweise / Ergänzungen	

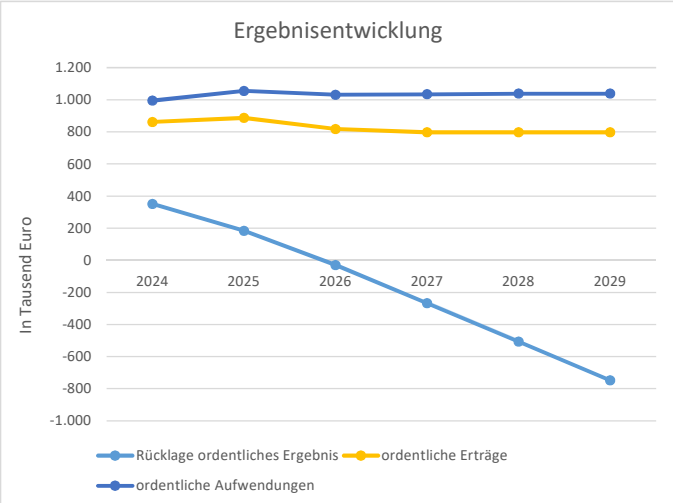

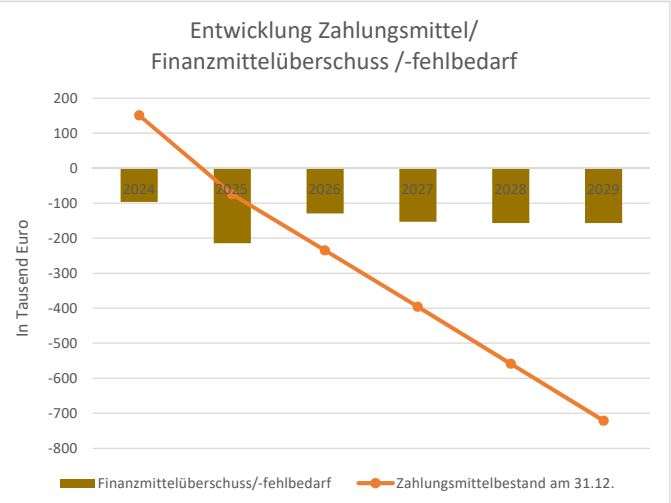

Haushaltssituation/Finanzbedarf Schenkenländchen Schwerin

vorläufiger Jahresabschluss
Daten des Jahresabschlusses
Daten der Haushaltsplanung

Leistungsfähigkeit
dauernde Leistungsfähigkeit nicht gegeben

Tilgungsdeckung
Tilgungsdeckung nicht gegeben, keine dauernde Leistungsfähigkeit

	2024	2025	2026	2027	2028	2029
Rücklage ordentliches Ergebnis	-756.099 €	-1.339.099 €	-1.845.499 €	-2.577.999 €	-3.217.599 €	-3.857.199 €
Rücklage außerordentliches Ergebnis	0 €	0 €	0 €	0 €	0 €	0 €
Zahlungsmittelbestand am 31.12.	-868.662 €	-1.222.229 €	-1.578.129 €	-2.170.029 €	-2.662.129 €	-3.154.229 €
Rückstellungen	50.123 €	32.423 €	32.423 €	32.423 €	32.423 €	32.423 €
ordentliche Erträge	1.306.964 €	1.569.800 €	1.546.200 €	1.376.000 €	1.454.400 €	1.454.400 €
ordentliche Aufwendungen	2.159.806 €	2.152.800 €	2.052.600 €	2.108.500 €	2.094.000 €	2.094.000 €
ordentliches Ergebnis	**-852.842 €**	**-583.000 €**	**-506.400 €**	**-732.500 €**	**-639.600 €**	**-639.600 €**
außerordentliche Erträge	0 €	2.800 €	0 €	0 €	0 €	0 €
außerordentliche Aufwendungen	0 €	2.800 €	0 €	0 €	0 €	0 €
außerordentliches Ergebnis	**0 €**	**0 €**	**0 €**	**0 €**	**0 €**	**0 €**
Gesamtergebnis	**-852.842 €**	**-583.000 €**	**-506.400 €**	**-732.500 €**	**-639.600 €**	**-639.600 €**
Einzahlungen aus der lfd. Verwaltungstätigkeit	1.229.507 €	1.494.600 €	1.471.000 €	1.300.800 €	1.379.200 €	1.379.200 €
Auszahlungen aus der lfd. Verwaltungstätigkeit	2.115.424 €	2.008.300 €	1.890.400 €	1.946.300 €	1.931.800 €	1.931.800 €
Einzahlungen aus der Investitionstätigkeit	311.705 €	48.700 €	63.500 €	53.600 €	60.500 €	60.500 €
Auszahlungen aus der Investitionstätigkeit	334.231 €	34.700 €	0 €	0 €	0 €	0 €
Finanzmittelüberschuss/-fehlbedarf	**- 908.443 €**	**- 499.700 €**	**- 355.900 €**	**- 591.900 €**	**- 492.100 €**	**- 492.100 €**
Einzahlungen aus der Finanzierungstätigkeit	0 €	0 €	0 €	0 €	0 €	0 €
Auszahlungen aus der Finanzierungstätigkeit	0 €	0 €	0 €	0 €	0 €	0 €
Veränderung des Zahlungsmittelbestandes	**-908.443 €**	**-499.700 €**	**-355.900 €**	**-591.900 €**	**-492.100 €**	**-492.100 €**
Grundsteuer A	1.000 €	800 €	800 €	800 €	800 €	800 €
Grundsteuer B	120.000 €	120.000 €	120.000 €	120.000 €	120.000 €	120.000 €
Gewerbesteuer	-38.000 €	200.000 €	90.000 €	90.000 €	90.000 €	90.000 €

Hinweise / Ergänzungen	

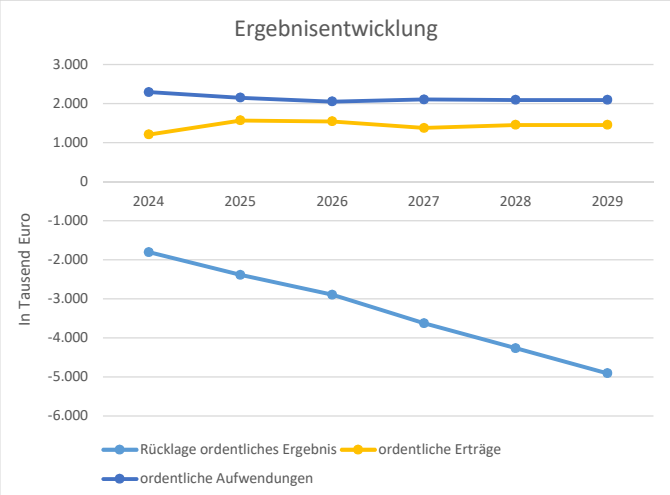

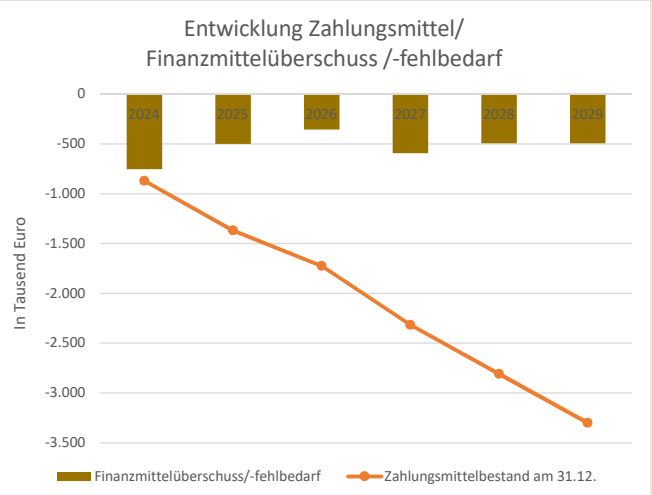

Haushaltssituation/Finanzbedarf Schenkenländchen
Teupitz

vorläufiger Jahresabschluss
Daten des Jahresabschlusses
Daten der Haushaltsplanung

Leistungsfähigkeit
dauernde Leistungsfähigkeit nicht gegeben

Tilgungsdeckung
Tilgungsdeckung nicht gegeben, keine dauernde Leistungsfähigkeit

	2024	2025	2026	2027	2028	2029
Rücklage ordentliches Ergebnis	-358.608	-1.541.008	-2.864.008	-4.193.808	-5.553.908	-6.914.008
Rücklage außerordentliches Ergebnis	-548 €	-548 €	-548 €	-548 €	-548 €	-548 €
Zahlungsmittelbestand am 31.12.	2.098.561 €	1.655.117 €	540.317 €	-581.583 €	-1.734.183 €	-2.886.783 €
Rückstellungen	122.554 €	87.954 €	87.954 €	87.954 €	87.954 €	87.954 €
ordentliche Erträge	3.930.853 €	3.459.700 €	3.227.200 €	3.227.200 €	3.227.200 €	3.227.200 €
ordentliche Aufwendungen	4.190.754 €	4.642.100 €	4.550.200 €	4.557.000 €	4.587.300 €	4.587.300 €
ordentliches Ergebnis	**-259.900 €**	**-1.182.400 €**	**-1.323.000 €**	**-1.329.800 €**	**-1.360.100 €**	**-1.360.100 €**
außerordentliche Erträge	-150 €	107.000 €	0 €	0 €	0 €	0 €
außerordentliche Aufwendungen	398 €	107.000 €	0 €	0 €	0 €	0 €
außerordentliches Ergebnis	**-548 €**	**0 €**	**0 €**	**0 €**	**0 €**	**0 €**
Gesamtergebnis	**-260.449 €**	**-1.182.400 €**	**-1.323.000 €**	**-1.329.800 €**	**-1.360.100 €**	**-1.360.100 €**
Einzahlungen aus der lfd. Verwaltungstätigkeit	3.896.555 €	3.245.900 €	3.026.700 €	3.026.700 €	3.026.700 €	3.026.700 €
Auszahlungen aus der lfd. Verwaltungstätigkeit	3.758.598 €	4.287.800 €	4.218.100 €	4.224.900 €	4.255.200 €	4.255.200 €
Einzahlungen aus der Investitionstätigkeit	457.288 €	633.700 €	104.200 €	104.200 €	104.200 €	104.200 €
Auszahlungen aus der Investitionstätigkeit	555.551 €	1.263.200 €	0 €	0 €	0 €	0 €
Finanzmittelüberschuss/-fehlbedarf	**39.694 €**	**- 1.671.400 €**	**- 1.087.200 €**	**- 1.094.000 €**	**- 1.124.300 €**	**- 1.124.300 €**
Einzahlungen aus der Finanzierungstätigkeit	0 €	0 €	0 €	0 €	0 €	0 €
Auszahlungen aus der Finanzierungstätigkeit	26.957 €	27.300 €	27.600 €	27.900 €	28.300 €	28.300 €
Veränderung des Zahlungsmittelbestandes	**12.736 €**	**-1.698.700 €**	**-1.114.800 €**	**-1.121.900 €**	**-1.152.600 €**	**-1.152.600 €**
Grundsteuer A	21.600 €	21.600 €	21.600 €	21.600 €	21.600 €	21.600 €
Grundsteuer B	237.000 €	235.000 €	235.000 €	235.000 €	235.000 €	235.000 €
Gewerbesteuer	430.000 €	580.000 €	580.000 €	580.000 €	580.000 €	580.000 €

Hinweise / Ergänzungen	

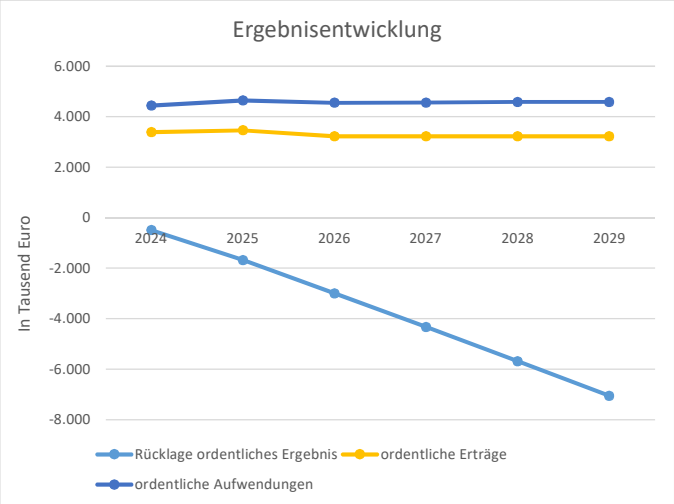

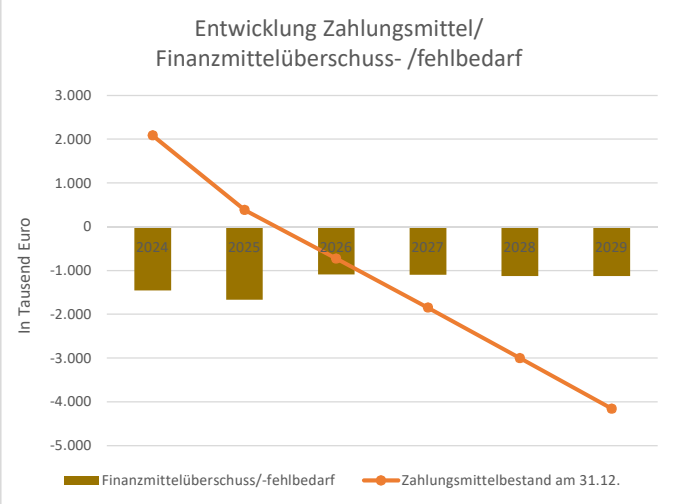

Haushaltssituation/Finanzbedarf Unterspreewald
Bersteland

vorläufiger Jahresabschluss
Daten des Jahresabschlusses
Daten der Haushaltsplanung

Leistungsfähigkeit
dauernde Leistungsfähigkeit nicht gegeben

Tilgungsdeckung
Tilgungsdeckung nicht gegeben, keine dauernde Leistungsfähigkeit

	2024	2025	2026	2027	2028	2029
Rücklage ordentliches Ergebnis	-767.000 €	-1.730.400 €	-2.236.200 €	-2.804.400 €	-3.289.400 €	-3.289.400 €
Rücklage außerordentliches Ergebnis	-82.300 €	-82.300 €	-82.300 €	-82.300 €	-82.300 €	-82.300 €
Zahlungsmittelbestand am 31.12.	1.914.394 €	1.135.339 €	722.539 €	251.439 €	-139.261 €	-139.261 €
Rückstellungen	0 €	0 €	0 €	0 €	0 €	0 €
ordentliche Erträge	1.912.600 €	1.525.500 €	1.915.500 €	1.920.500 €	1.920.500 €	0 €
ordentliche Aufwendungen	2.298.700 €	2.488.900 €	2.421.300 €	2.488.700 €	2.405.500 €	0 €
ordentliches Ergebnis	**-386.100 €**	**-963.400 €**	**-505.800 €**	**-568.200 €**	**-485.000 €**	**0 €**
außerordentliche Erträge	5.900 €	0 €	0 €	0 €	0 €	0 €
außerordentliche Aufwendungen	5.900 €	0 €	0 €	0 €	0 €	0 €
außerordentliches Ergebnis	**0 €**	**0 €**	**0 €**	**0 €**	**0 €**	**0 €**
Gesamtergebnis	**-386.100 €**	**-963.400 €**	**-505.800 €**	**-568.200 €**	**-485.000 €**	**0 €**
Einzahlungen aus der lfd. Verwaltungstätigkeit	1.824.800 €	1.437.700 €	1.825.700 €	1.832.700 €	1.829.900 €	0 €
Auszahlungen aus der lfd. Verwaltungstätigkeit	2.304.600 €	2.326.400 €	2.258.800 €	2.326.200 €	2.243.000 €	0 €
Einzahlungen aus der Investitionstätigkeit	36.200 €	24.400 €	24.400 €	24.400 €	24.400 €	0 €
Auszahlungen aus der Investitionstätigkeit	91.600 €	94.900 €	4.100 €	2.000 €	2.000 €	0 €
Finanzmittelüberschuss/-fehlbedarf	**- 535.200 €**	**- 959.200 €**	**- 412.800 €**	**- 471.100 €**	**- 390.700 €**	**- €**
Einzahlungen aus der Finanzierungstätigkeit	0 €	0 €	0 €	0 €	0 €	0 €
Auszahlungen aus der Finanzierungstätigkeit	0 €	0 €	0 €	0 €	0 €	0 €
Veränderung des Zahlungsmittelbestandes	**-535.200 €**	**-959.200 €**	**-412.800 €**	**-471.100 €**	**-390.700 €**	**0 €**
Grundsteuer A	36.600 €	37.000 €	37.000 €	37.000 €	37.000 €	- €
Grundsteuer B	121.500 €	110.000 €	110.000 €	115.000 €	115.000 €	- €
Gewerbesteuer	926.100 €	550.000 €	1.000.000 €	1.000.000 €	1.000.000 €	- €

Hinweise / Ergänzungen	2025 - 1. Überarbeitung: Korrektur Gewerbesteuererträge nach erheblicher Rückzahlung Landkreis Dahme-Spreewald: trotz Nachfrage, keine Information des Amtes Unterspreewald zur Prognose für das Haushaltsjahr 2029 der Gemeinde Bersteland

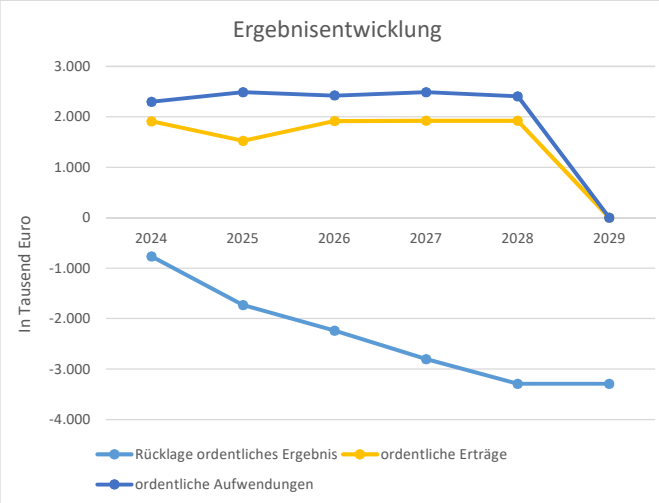

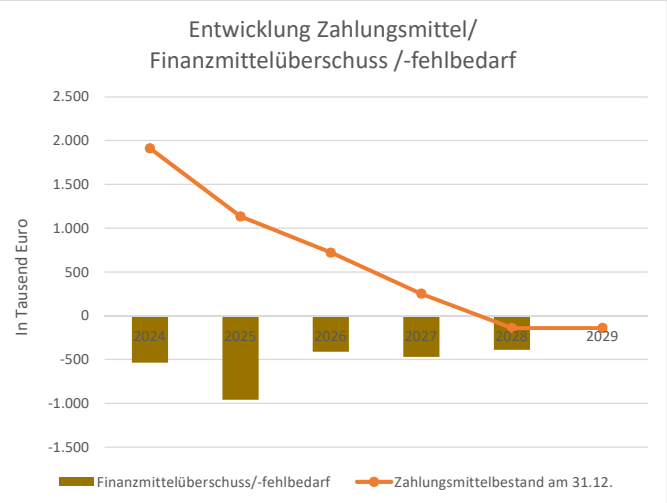

Haushaltssituation/Finanzbedarf Unterspreewald Drahnsdorf

vorläufiger Jahresabschluss
Daten des Jahresabschlusses
Daten der Haushaltsplanung

Leistungsfähigkeit
dauernde Leistungsfähigkeit nicht gegeben

Tilgungsdeckung
Tilgungsdeckung nicht gegeben, keine dauernde Leistungsfähigkeit

	2024	2025	2026	2027	2028	2029
Rücklage ordentliches Ergebnis	-296.700 €	-485.100 €	-745.000 €	-1.014.800 €	-1.286.300 €	-1.286.300 €
Rücklage außerordentliches Ergebnis	0 €	0 €	0 €	0 €	0 €	0 €
Zahlungsmittelbestand am 31.12.	900.026 €	954.001 €	769.201 €	578.101 €	385.301 €	385.301 €
Rückstellungen	0 €	0 €	0 €	0 €	0 €	0 €
ordentliche Erträge	1.245.100 €	1.220.800 €	1.136.800 €	1.135.800 €	1.135.800 €	0 €
ordentliche Aufwendungen	1.215.300 €	1.409.200 €	1.396.700 €	1.405.600 €	1.407.300 €	0 €
ordentliches Ergebnis	**29.800 €**	**-188.400 €**	**-259.900 €**	**-269.800 €**	**-271.500 €**	**0 €**
außerordentliche Erträge	21.300 €	0 €	0 €	0 €	0 €	0 €
außerordentliche Aufwendungen	0 €	0 €	0 €	0 €	0 €	0 €
außerordentliches Ergebnis	**21.300 €**	**0 €**	**0 €**	**0 €**	**0 €**	**0 €**
Gesamtergebnis	**51.100 €**	**-188.400 €**	**-259.900 €**	**-269.800 €**	**-271.500 €**	**0 €**
Einzahlungen aus der lfd. Verwaltungstätigkeit	1.161.900 €	1.109.800 €	1.025.800 €	1.024.800 €	1.024.800 €	0 €
Auszahlungen aus der lfd. Verwaltungstätigkeit	1.111.900 €	1.279.300 €	1.270.400 €	1.275.700 €	1.277.400 €	0 €
Einzahlungen aus der Investitionstätigkeit	61.200 €	458.700 €	59.800 €	59.800 €	59.800 €	0 €
Auszahlungen aus der Investitionstätigkeit	7.700 €	437.000 €	0 €	0 €	0 €	0 €
Finanzmittelüberschuss/-fehlbedarf	**103.500 €**	**- 147.800 €**	**- 184.800 €**	**- 191.100 €**	**- 192.800 €**	**- €**
Einzahlungen aus der Finanzierungstätigkeit	0 €	0 €	0 €	0 €	0 €	0 €
Auszahlungen aus der Finanzierungstätigkeit	0 €	0 €	0 €	0 €	0 €	0 €
Veränderung des Zahlungsmittelbestandes	**103.500 €**	**-147.800 €**	**-184.800 €**	**-191.100 €**	**-192.800 €**	**0 €**
Grundsteuer A	31.200 €	33.000 €	33.000 €	33.000 €	33.000 €	- €
Grundsteuer B	51.200 €	51.500 €	51.500 €	51.500 €	51.500 €	- €
Gewerbesteuer	158.300 €	76.300 €	175.000 €	95.000 €	95.000 €	

Hinweise / Ergänzungen	Landkreis Dahme-Spreewald: trotz Nachfrage, keine Information des Amtes Unterspreewald zur Prognose für das Haushaltsjahr 2029 der Gemeinde Drahnsdorf

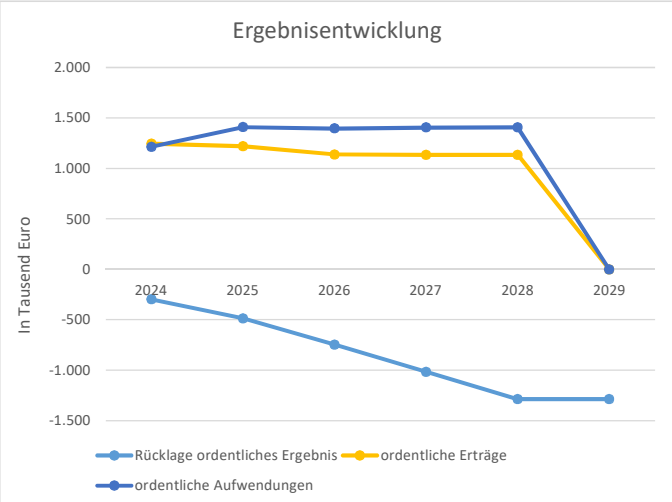

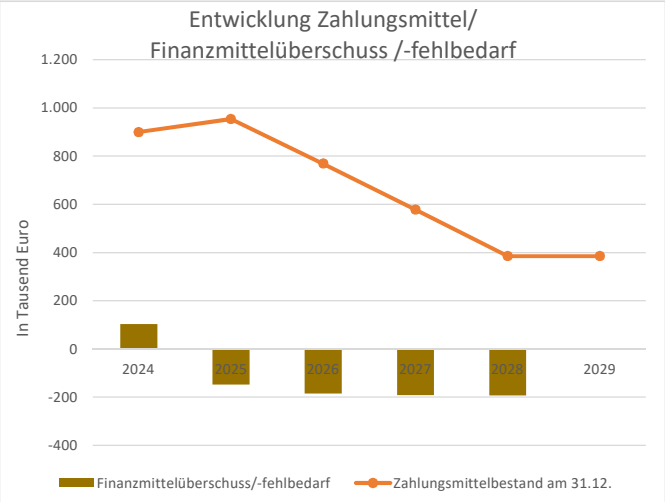

Haushaltssituation/Finanzbedarf Unterspreewald
Golßen

vorläufiger Jahresabschluss
Daten des Jahresabschlusses
Daten der Haushaltsplanung

Leistungsfähigkeit
eingeschränkte dauernde Leistungsfähigkeit gegeben

Tilgungsdeckung
Tilgungsdeckung nicht gegeben, keine dauernde Leistungsfähigkeit

	2024	2025	2026	2027	2028	2029
Rücklage ordentliches Ergebnis zum 31.12.	2.125.900 €	1.320.600 €	861.000 €	-273.600 €	-970.200 €	-1.666.600 €
Rücklage außerordentliches Ergebnis zum 31.12.	282.900 €	282.900 €	282.900 €	282.900 €	282.900 €	282.900 €
Zahlungsmittelbestand am 31.12.	1.632.288 €	1.445.575 €	881.675 €	-321.725 €	-752.325 €	-1.175.225 €
Rückstellungen	0 €	0 €	0 €	0 €	0 €	0 €
ordentliche Erträge	5.544.400 €	5.996.400 €	6.385.800 €	6.018.500 €	6.030.100 €	6.030.500 €
ordentliche Aufwendungen	6.182.800 €	6.801.700 €	6.845.400 €	7.153.100 €	6.726.700 €	6.726.900 €
ordentliches Ergebnis	**-638.400 €**	**-805.300 €**	**-459.600 €**	**-1.134.600 €**	**-696.600 €**	**-696.400 €**
außerordentliche Erträge	74.200 €	450.000 €	0 €	0 €	0 €	0 €
außerordentliche Aufwendungen	22.300 €	450.000 €			0 €	0 €
außerordentliches Ergebnis	**51.900 €**	**0 €**	**0 €**	**0 €**	**0 €**	**0 €**
Gesamtergebnis	**-586.500 €**	**-805.300 €**	**-459.600 €**	**-1.134.600 €**	**-696.600 €**	**-696.400 €**
Einzahlungen aus der lfd. Verwaltungstätigkeit	5.048.000 €	5.562.000 €	5.917.100 €	5.594.800 €	5.606.400 €	5.606.800 €
Auszahlungen aus der lfd. Verwaltungstätigkeit	5.455.600 €	6.141.100 €	6.186.300 €	6.494.000 €	6.060.400 €	6.060.600 €
Einzahlungen aus der Investitionstätigkeit	589.300 €	326.200 €	1.995.300 €	1.222.500 €	500.900 €	88.400 €
Auszahlungen aus der Investitionstätigkeit	1.848.400 €	644.100 €	2.236.000 €	1.472.400 €	423.000 €	3.000 €
Finanzmittelbedarf	**- 1.666.700 €**	**- 897.000 €**	**- 509.900 €**	**- 1.149.100 €**	**- 376.100 €**	**- 368.400 €**
Einzahlungen aus der Finanzierungstätigkeit	0 €	0 €	0 €	0 €	0 €	0 €
Auszahlungen aus der Finanzierungstätigkeit	226.200 €	81.300 €	54.000 €	54.300 €	54.500 €	54.500 €
Veränderung des Zahlungsmittelbestandes	**-1.892.900 €**	**-978.300 €**	**-563.900 €**	**-1.203.400 €**	**-430.600 €**	**-422.900 €**
Grundsteuer A	65.000 €	65.000 €	95.000 €	95.000 €	95.000 €	95.000 €
Grundsteuer B	365.400 €	356.500 €	360.000 €	360.000 €	360.000 €	360.000 €
Gewerbesteuer	1.400.000 €	1.850.000 €	1.850.000 €	1.900.000 €	1.900.000 €	1.900.000 €

Hinweise / Ergänzungen	Geplante Investitionen ab 2025 (ab 200.000 €): - Herstellung der Barrierefreiheit Grundschule Golßen (Fortführung, Fertigstellung bis März 2027) - Ersatzneubau Funktionsgebäude (Fortführung, Fertigstellung bis 2027) - Sanierung der Sedimentationsanlage im OT Zützen (bis 2027) - Innenumbau Turnhalle - Grundschule Golßen (ab 2026) - Neubau Siebgrabenbrücke (2027/28)

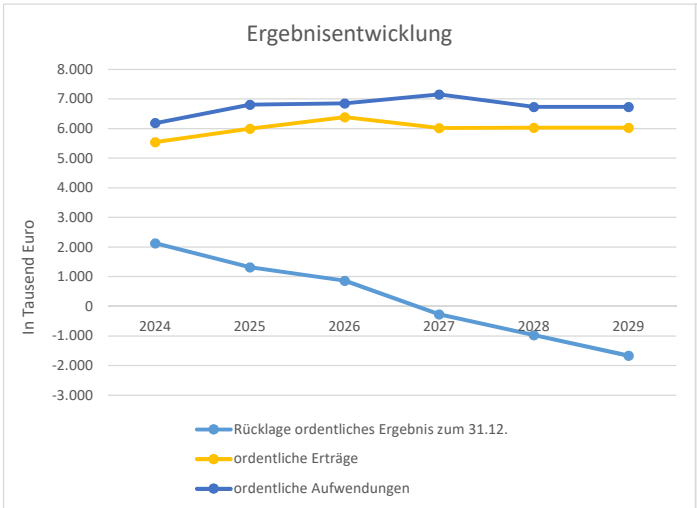

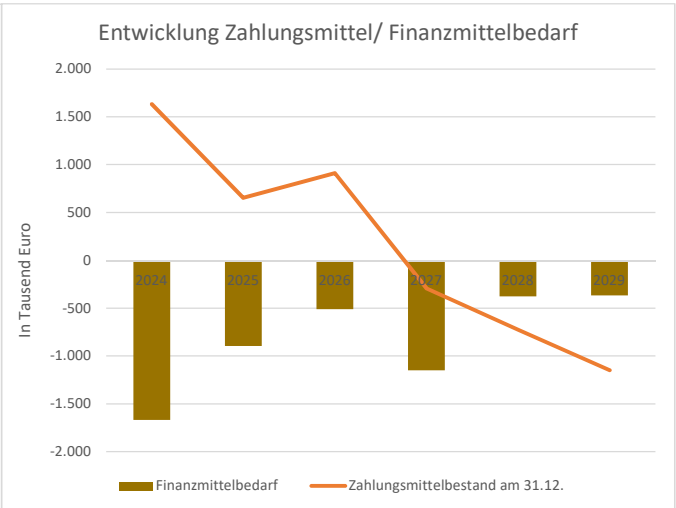

Haushaltssituation/Finanzbedarf Unterspreewald
Kasel Golzig

vorläufiger Jahresabschluss
Daten des Jahresabschlusses
Daten der Haushaltsplanung

Leistungsfähigkeit
dauernde Leistungsfähigkeit nicht gegeben

Tilgungsdeckung
Tilgungsdeckung nicht gegeben, keine dauernde Leistungsfähigkeit

	2024	2025	2026	2027	2028	2029
Rücklage ordentliches Ergebnis	-695.373 €	-935.073 €	-1.185.173 €	-1.410.773 €	-1.636.373 €	-1.636.373 €
Rücklage außerordentliches Ergebnis	0 €	0 €	0 €	0 €	0 €	0 €
Zahlungsmittelbestand am 31.12.	611.641 €	685.093 €	486.293 €	333.093 €	184.693 €	184.693 €
Rückstellungen	0 €	0 €	0 €	0 €	0 €	0 €
ordentliche Erträge	1.064.800 €	1.330.300 €	1.278.400 €	1.274.400 €	1.266.600 €	0 €
ordentliche Aufwendungen	1.394.200 €	1.570.000 €	1.528.500 €	1.500.000 €	1.492.200 €	0 €
ordentliches Ergebnis	**-329.400 €**	**-239.700 €**	**-250.100 €**	**-225.600 €**	**-225.600 €**	**0 €**
außerordentliche Erträge	0 €	0 €	0 €	0 €	0 €	0 €
außerordentliche Aufwendungen	0 €	0 €	0 €	0 €	0 €	0 €
außerordentliches Ergebnis	**0 €**	**0 €**	**0 €**	**0 €**	**0 €**	**0 €**
Gesamtergebnis	**-329.400 €**	**-239.700 €**	**-250.100 €**	**-225.600 €**	**-225.600 €**	**0 €**
Einzahlungen aus der lfd. Verwaltungstätigkeit	998.800 €	1.260.000 €	1.208.100 €	1.204.100 €	1.204.100 €	0 €
Auszahlungen aus der lfd. Verwaltungstätigkeit	1.474.800 €	1.486.500 €	1.445.000 €	1.416.500 €	1.411.700 €	0 €
Einzahlungen aus der Investitionstätigkeit	49.800 €	195.200 €	59.200 €	59.200 €	59.200 €	0 €
Auszahlungen aus der Investitionstätigkeit	139.800 €	197.500 €	21.100 €	0 €	0 €	0 €
Finanzmittelüberschuss/-fehlbedarf	**- 566.000 €**	**- 228.800 €**	**- 198.800 €**	**- 153.200 €**	**- 148.400 €**	**- €**
Einzahlungen aus der Finanzierungstätigkeit	0 €	0 €	0 €	0 €	0 €	0 €
Auszahlungen aus der Finanzierungstätigkeit	0 €	0 €	0 €	0 €	0 €	0 €
Veränderung des Zahlungsmittelbestandes	**-566.000 €**	**-228.800 €**	**-198.800 €**	**-153.200 €**	**-148.400 €**	**0 €**
Grundsteuer A	46.500 €	46.500 €	46.500 €	46.500 €	46.500 €	- €
Grundsteuer B	79.500 €	79.500 €	79.500 €	79.500 €	79.500 €	- €
Gewerbesteuer	95.900 €	125.000 €	100.000 €	100.000 €	100.000 €	- €

Hinweise / Ergänzungen	Landkreis Dahme-Spreewald: trotz Nachfrage, keine Information des Amtes Unterspreewald zur Prognose für das Haushaltsjahr 2029 der Gemeinde Kasel Golzig

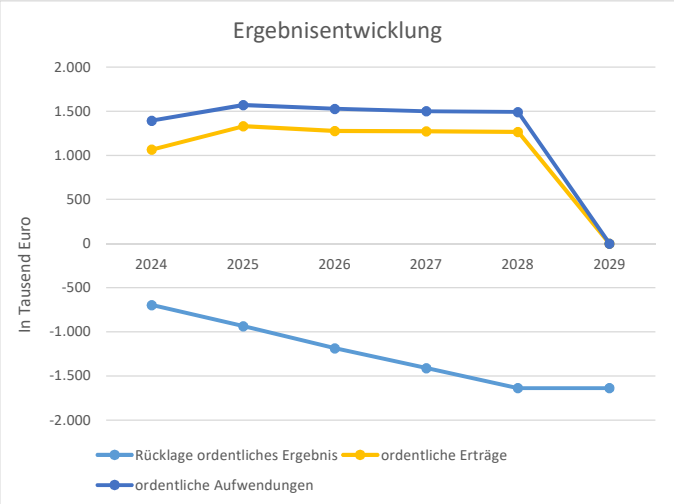

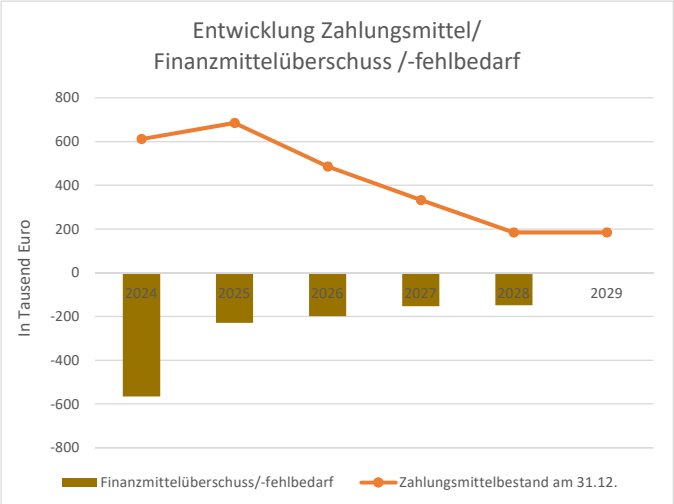

Haushaltssituation/Finanzbedarf Unterspreewald
Krausnick-Groß Wasserburg

vorläufiger Jahresabschluss
Daten des Jahresabschlusses
Daten der Haushaltsplanung

Leistungsfähigkeit
dauernde Leistungsfähigkeit durch Nutzung von Rücklagen gegeben

Tilgungsdeckung
Tilgungsdeckung nicht gegeben, keine dauernde Leistungsfähigkeit

	2024	2025	2026	2027	2028	2029
Rücklage ordentliches Ergebnis am 31.12.	999.800 €	894.500 €	726.500 €	398.000 €	213.100 €	21.400 €
Rücklage außerordentliches Ergebnis am 31.12.	797.500 €	797.500 €	797.500 €	797.500 €	797.500 €	797.500 €
Zahlungsmittelbestand am 31.12.	1.318.027 €	1.982.844 €	1.892.544 €	1.642.944 €	1.536.944 €	1.424.044 €
Rückstellungen	0 €	0 €	0 €	0 €	0 €	0 €
ordentliche Erträge	863.000 €	1.407.300 €	1.352.400 €	1.236.300 €	1.313.800 €	1.311.600 €
ordentliche Aufwendungen	1.242.300 €	1.512.600 €	1.520.400 €	1.564.800 €	1.498.700 €	1.503.300 €
ordentliches Ergebnis	**-379.300 €**	**-105.300 €**	**-168.000 €**	**-328.500 €**	**-184.900 €**	**-191.700 €**
außerordentliche Erträge	0 €	26.600 €	0 €	0 €	0 €	0 €
außerordentliche Aufwendungen	0 €	26.600 €	0 €	0 €	0 €	0 €
außerordentliches Ergebnis	**0 €**	**0 €**	**0 €**	**0 €**	**0 €**	**0 €**
Gesamtergebnis	**-379.300 €**	**-105.300 €**	**-168.000 €**	**-328.500 €**	**-184.900 €**	**-191.700 €**
Einzahlungen aus der lfd. Verwaltungstätigkeit	783.900 €	1.328.200 €	1.275.100 €	1.159.000 €	1.236.500 €	1.234.300 €
Auszahlungen aus der lfd. Verwaltungstätigkeit	1.383.600 €	1.418.800 €	1.426.600 €	1.471.000 €	1.404.900 €	1.409.600 €
Einzahlungen aus der Investitionstätigkeit	279.000 €	66.800 €	62.400 €	62.400 €	62.400 €	62.400 €
Auszahlungen aus der Investitionstätigkeit	584.000 €	14.000 €	1.200 €	0 €	0 €	0 €
Finanzmittelüberschuss/-fehlbedarf	**- 904.700 €**	**- 37.800 €**	**- 90.300 €**	**- 249.600 €**	**- 106.000 €**	**- 112.900 €**
Einzahlungen aus der Finanzierungstätigkeit	0 €	0 €	0 €	0 €	0 €	0 €
Auszahlungen aus der Finanzierungstätigkeit	0 €	0 €	0 €	0 €	0 €	0 €
Veränderung des Zahlungsmittelbestandes	**-904.700 €**	**-37.800 €**	**-90.300 €**	**-249.600 €**	**-106.000 €**	**-112.900 €**
Grundsteuer A	22.000 €	22.000 €	28.600 €	28.600 €	28.600 €	28.600 €
Grundsteuer B	123.700 €	123.000 €	123.700 €	123.700 €	123.700 €	123.700 €
Gewerbesteuer	120.000 €	360.000 €	400.000 €	400.000 €	400.000 €	400.000 €

Hinweise / Ergänzungen	

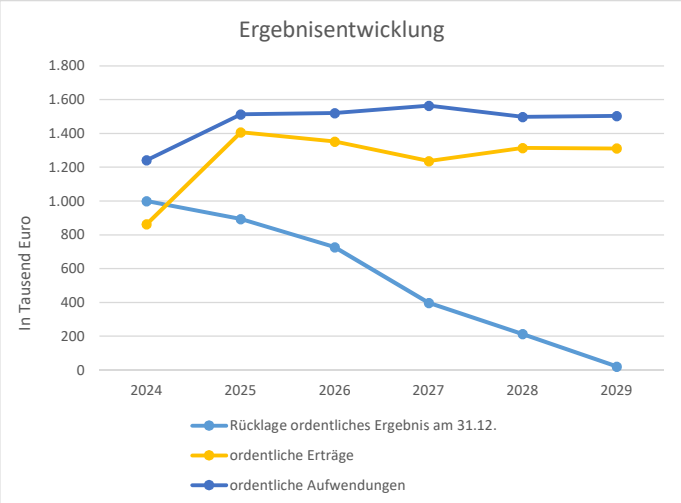

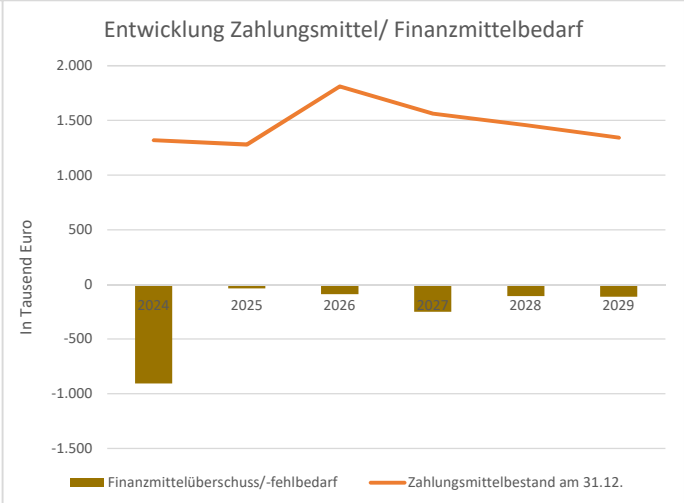

Haushaltssituation/Finanzbedarf Unterspreewald
Rietzneuendorf-Staakow

vorläufiger Jahresabschluss
Daten des Jahresabschlusses
Daten der Haushaltsplanung

Leistungsfähigkeit
dauernde Leistungsfähigkeit nicht gegeben

Tilgungsdeckung
Tilgungsdeckung nicht gegeben, keine dauernde Leistungsfähigkeit

	2024	2025	2026	2027	2028	2029
Rücklage ordentliches Ergebnis	-706.500 €	-965.000 €	-1.133.400 €	-1.337.300 €	-1.540.300 €	-1.540.300 €
Rücklage außerordentliches Ergebnis	0 €	0 €	0 €	0 €	0 €	0 €
Zahlungsmittelbestand am 31.12.	-134.815 €	-201.166 €	-271.466 €	-368.766 €	-465.166 €	-465.166 €
Rückstellungen	0 €	0 €	0 €	0 €	0 €	0 €
ordentliche Erträge	1.315.700 €	1.283.100 €	1.231.600 €	1.197.900 €	1.197.600 €	0 €
ordentliche Aufwendungen	1.464.900 €	1.541.600 €	1.400.000 €	1.401.800 €	1.400.600 €	0 €
ordentliches Ergebnis	**-149.200 €**	**-258.500 €**	**-168.400 €**	**-203.900 €**	**-203.000 €**	**0 €**
außerordentliche Erträge	0 €	0 €	0 €	0 €	0 €	0 €
außerordentliche Aufwendungen	0 €	0 €	0 €	0 €	0 €	0 €
außerordentliches Ergebnis	**0 €**	**0 €**	**0 €**	**0 €**	**0 €**	**0 €**
Gesamtergebnis	**-149.200 €**	**-258.500 €**	**-168.400 €**	**-203.900 €**	**-203.000 €**	**0 €**
Einzahlungen aus der lfd. Verwaltungstätigkeit	1.194.500 €	1.161.300 €	1.109.800 €	1.076.100 €	1.075.800 €	0 €
Auszahlungen aus der lfd. Verwaltungstätigkeit	1.280.400 €	1.356.800 €	1.215.200 €	1.217.000 €	1.215.800 €	0 €
Einzahlungen aus der Investitionstätigkeit	43.800 €	119.500 €	49.500 €	49.500 €	49.500 €	0 €
Auszahlungen aus der Investitionstätigkeit	34.200 €	111.200 €	0 €	0 €	0 €	0 €
Finanzmittelüberschuss/-fehlbedarf	**- 76.300 €**	**- 187.200 €**	**- 55.900 €**	**- 91.400 €**	**- 90.500 €**	**- €**
Einzahlungen aus der Finanzierungstätigkeit	12.000 €	0 €	0 €	0 €	0 €	0 €
Auszahlungen aus der Finanzierungstätigkeit	53.600 €	53.600 €	14.400 €	5.900 €	5.900 €	0 €
Veränderung des Zahlungsmittelbestandes	**-117.900 €**	**-240.800 €**	**-70.300 €**	**-97.300 €**	**-96.400 €**	**0 €**
Grundsteuer A	20.200 €	20.200 €	20.200 €	20.200 €	20.200 €	- €
Grundsteuer B	50.200 €	54.000 €	54.000 €	54.000 €	54.000 €	- €
Gewerbesteuer	17.500 €	35.000 €	25.000 €	25.000 €	25.000 €	- €

Hinweise / Ergänzungen	Landkreis Dahme-Spreewald: trotz Nachfrage, keine Information des Amtes Unterspreewald zur Prognose für das Haushaltsjahr 2029 der Gemeinde Rietzneuendorf-Staakow

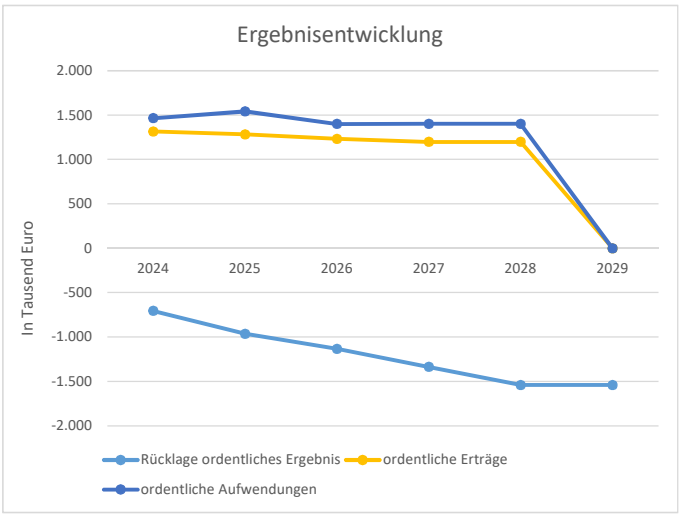

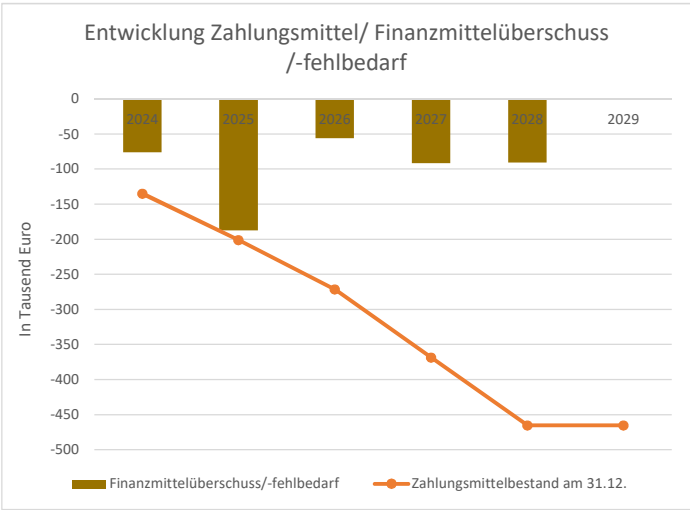

Haushaltssituation/Finanzbedarf Unterspreewald Schlepzig

vorläufiger Jahresabschluss
Daten des Jahresabschlusses
Daten der Haushaltsplanung

Leistungsfähigkeit
dauernde Leistungsfähigkeit nicht gegeben

Tilgungsdeckung
Tilgungsdeckung nicht gegeben, keine dauernde Leistungsfähigkeit

	2024	2025	2026	2027	2028	2029
Rücklage ordentliches Ergebnis	-839.200 €	-1.155.200 €	-1.498.100 €	-1.808.400 €	-2.144.100 €	-2.144.100 €
Rücklage außerordentliches Ergebnis	0 €	0 €	0 €	0 €	0 €	0 €
Zahlungsmittelbestand am 31.12.	1.178.860 €	1.286.399 €	943.499 €	633.199 €	297.499 €	297.499 €
Rückstellungen	0 €	0 €	0 €	0 €	0 €	0 €
ordentliche Erträge	1.719.300 €	1.778.100 €	1.740.600 €	1.740.100 €	1.733.400 €	0 €
ordentliche Aufwendungen	2.150.700 €	2.094.100 €	2.101.000 €	2.128.500 €	2.153.900 €	0 €
ordentliches Ergebnis	**-431.400 €**	**-316.000 €**	**-360.400 €**	**-388.400 €**	**-420.500 €**	**0 €**
außerordentliche Erträge	0 €	0 €	0 €	0 €	0 €	0 €
außerordentliche Aufwendungen	0 €	0 €	0 €	0 €	0 €	0 €
außerordentliches Ergebnis	**0 €**	**0 €**	**0 €**	**0 €**	**0 €**	**0 €**
Gesamtergebnis	**-431.400 €**	**-316.000 €**	**-360.400 €**	**-388.400 €**	**-420.500 €**	**0 €**
Einzahlungen aus der lfd. Verwaltungstätigkeit	1.642.000 €	1.688.100 €	1.651.300 €	1.650.600 €	1.650.600 €	0 €
Auszahlungen aus der lfd. Verwaltungstätigkeit	2.025.100 €	1.965.900 €	1.972.400 €	2.000.100 €	2.025.500 €	0 €
Einzahlungen aus der Investitionstätigkeit	40.300 €	47.200 €	156.200 €	47.200 €	47.200 €	0 €
Auszahlungen aus der Investitionstätigkeit	98.100 €	49.200 €	170.000 €	0 €	0 €	0 €
Finanzmittelüberschuss/-fehlbedarf	**-440.900 €**	**-279.800 €**	**-334.900 €**	**-302.300 €**	**-327.700 €**	**0 €**
Einzahlungen aus der Finanzierungstätigkeit	0 €	0 €	0 €	0 €	0 €	0 €
Auszahlungen aus der Finanzierungstätigkeit	8.000 €	8.000 €	8.000 €	8.000 €	8.000 €	0 €
Veränderung des Zahlungsmittelbestandes	**-448.900 €**	**-287.800 €**	**-342.900 €**	**-310.300 €**	**-335.700 €**	**0 €**
Grundsteuer A	21.400 €	25.000 €	25.000 €	25.000 €	25.000 €	- €
Grundsteuer B	66.100 €	67.000 €	67.000 €	67.000 €	67.000 €	- €
Gewerbesteuer	84.000 €	115.000 €	100.000 €	100.000 €	100.000 €	- €

Hinweise / Ergänzungen	Landkreis Dahme-Spreewald: trotz Nachfrage, keine Information des Amtes Unterspreewald zur Prognose für das Haushaltsjahr 2029 der Gemeinde Schlepzig

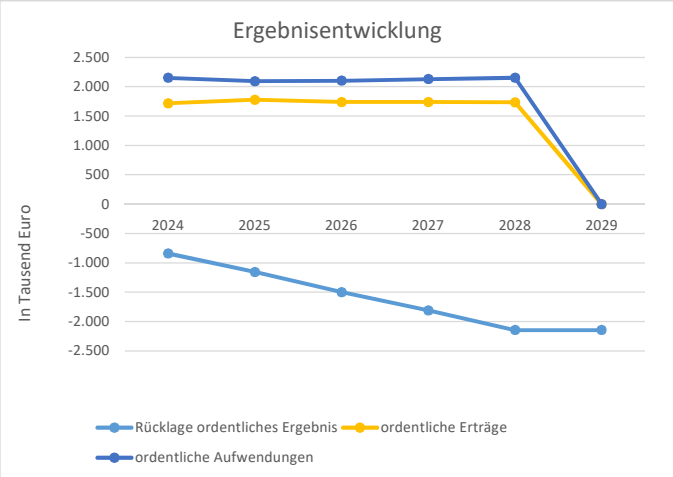

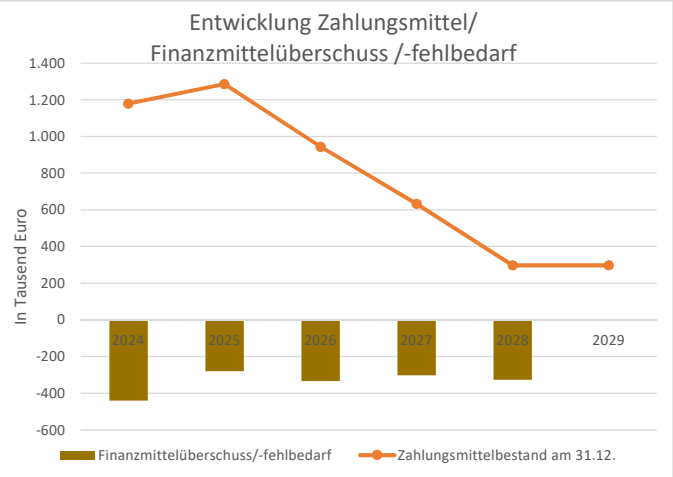

Haushaltssituation/Finanzbedarf Unterspreewald Schönwald

vorläufiger Jahresabschluss
Daten des Jahresabschlusses
Daten der Haushaltsplanung

Leistungsfähigkeit
dauernde Leistungsfähigkeit nicht gegeben

Tilgungsdeckung
Tilgungsdeckung nicht gegeben, keine dauernde Leistungsfähigkeit

	2024	2025	2026	2027	2028	2029
Rücklage ordentliches Ergebnis	231.600 €	-286.000 €	-783.800 €	-1.281.600 €	-1.792.700 €	-1.792.700 €
Rücklage außerordentliches Ergebnis		-100 €	-100 €	-100 €	-100 €	-100 €
Zahlungsmittelbestand am 31.12.	2.356.236 €	1.299.216 €	333.016 €	7.316 €	-331.684 €	-331.684 €
Rückstellungen	0 €	0 €	0 €	0 €	0 €	0 €
ordentliche Erträge	2.931.100 €	2.570.900 €	2.121.400 €	2.444.500 €	2.439.500 €	0 €
ordentliche Aufwendungen	2.843.400 €	3.088.500 €	3.157.600 €	2.942.300 €	2.950.600 €	0 €
ordentliches Ergebnis	**87.700 €**	**-517.600 €**	**-1.036.200 €**	**-497.800 €**	**-511.100 €**	**0 €**
außerordentliche Erträge	246.600 €	62.100 €	0 €	0 €	0 €	0 €
außerordentliche Aufwendungen	42.900 €	62.200 €	0 €	0 €	0 €	0 €
außerordentliches Ergebnis	**203.700 €**	**-100 €**	**0 €**	**0 €**	**0 €**	**0 €**
Gesamtergebnis	**291.400 €**	**-517.700 €**	**-1.036.200 €**	**-497.800 €**	**-511.100 €**	**0 €**
Einzahlungen aus der lfd. Verwaltungstätigkeit	2.703.100 €	2.377.900 €	1.928.400 €	2.251.500 €	2.246.500 €	0 €
Auszahlungen aus der lfd. Verwaltungstätigkeit	2.485.100 €	2.794.300 €	2.863.400 €	2.648.100 €	2.656.400 €	0 €
Einzahlungen aus der Investitionstätigkeit	365.100 €	1.109.300 €	47.300 €	70.900 €	70.900 €	0 €
Auszahlungen aus der Investitionstätigkeit	447.800 €	1.940.600 €	66.100 €	0 €	0 €	0 €
Finanzmittelüberschuss/-fehlbedarf	**135.300 €**	**-1.247.700 €**	**-953.800 €**	**-325.700 €**	**-339.000 €**	**0 €**
Einzahlungen aus der Finanzierungstätigkeit	0 €	0 €	0 €	0 €	0 €	0 €
Auszahlungen aus der Finanzierungstätigkeit	16.600 €	16.500 €	12.400 €	0 €	0 €	0 €
Veränderung des Zahlungsmittelbestandes	**135.300 €**	**-1.264.200 €**	**-966.200 €**	**-325.700 €**	**-339.000 €**	**0 €**
Grundsteuer A	38.000 €	44.000 €	44.000 €	44.000 €	44.000 €	- €
Grundsteuer B	107.200 €	107.000 €	107.000 €	107.000 €	107.000 €	- €
Gewerbesteuer	750.000 €	450.000 €	550.000 €	550.000 €	550.000 €	- €

Hinweise / Ergänzungen	Landkreis Dahme-Spreewald: trotz Nachfrage, keine Information des Amtes Unterspreewald zur Prognose für das Haushaltsjahr 2029 der Gemeinde Schönwald

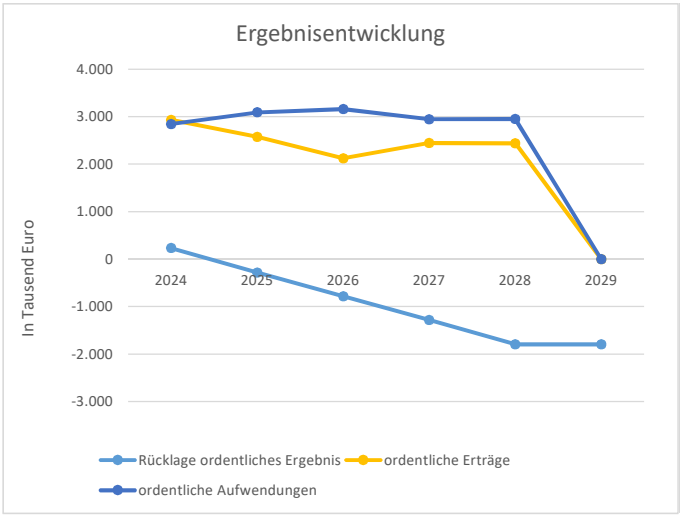

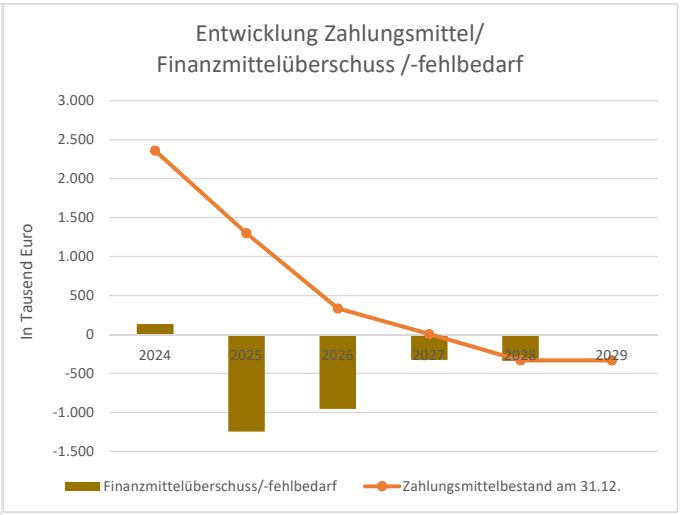

Haushaltssituation/Finanzbedarf Unterspreewald
Steinreich

vorläufiger Jahresabschluss
Daten des Jahresabschlusses
Daten der Haushaltsplanung

Leistungsfähigkeit
dauernde Leistungsfähigkeit nicht gegeben

Tilgungsdeckung
Tilgungsdeckung nicht gegeben, keine dauernde Leistungsfähigkeit

	2024	2025	2026	2027	2028	2029
Rücklage ordentliches Ergebnis	117.700 €	-469.200 €	-964.100 €	-1.405.100 €	-1.719.200 €	-1.719.200 €
Rücklage außerordentliches Ergebnis	0 €	0 €	0 €	0 €	0 €	0 €
Zahlungsmittelbestand am 31.12.	548.594 €	458.801 €	37.801 €	-319.299 €	-553.499 €	-553.499 €
Rückstellungen	0 €	0 €	0 €	0 €	0 €	0 €
ordentliche Erträge	605.500 €	862.900 €	862.400 €	852.400 €	859.200 €	0 €
ordentliche Aufwendungen	1.375.100 €	1.449.800 €	1.357.300 €	1.293.400 €	1.173.300 €	0 €
ordentliches Ergebnis	**-769.600 €**	**-586.900 €**	**-494.900 €**	**-441.000 €**	**-314.100 €**	**0 €**
außerordentliche Erträge	0 €	0 €	0 €	0 €	0 €	0 €
außerordentliche Aufwendungen	0 €	0 €	0 €	0 €	0 €	0 €
außerordentliches Ergebnis	**0 €**	**0 €**	**0 €**	**0 €**	**0 €**	**0 €**
Gesamtergebnis	**-769.600 €**	**-586.900 €**	**-494.900 €**	**-441.000 €**	**-314.100 €**	**0 €**
Einzahlungen aus der lfd. Verwaltungstätigkeit	481.100 €	741.300 €	741.800 €	741.800 €	741.800 €	0 €
Auszahlungen aus der lfd. Verwaltungstätigkeit	2.060.800 €	1.268.400 €	1.175.900 €	1.112.000 €	992.100 €	0 €
Einzahlungen aus der Investitionstätigkeit	18.300 €	38.900 €	38.900 €	38.900 €	38.900 €	0 €
Auszahlungen aus der Investitionstätigkeit	108.000 €	15.800 €	3.000 €	3.000 €	0 €	0 €
Finanzmittelüberschuss/-fehlbedarf	**-1.669.400 €**	**-504.000 €**	**-398.200 €**	**-334.300 €**	**-211.400 €**	**0 €**
Einzahlungen aus der Finanzierungstätigkeit	0 €	0 €	0 €	0 €	0 €	0 €
Auszahlungen aus der Finanzierungstätigkeit	41.600 €	36.900 €	22.800 €	22.800 €	22.800 €	0 €
Veränderung des Zahlungsmittelbestandes	**-1.711.000 €**	**-540.900 €**	**-421.000 €**	**-357.100 €**	**-234.200 €**	**0 €**
Grundsteuer A	42.000 €	57.300 €	57.300 €	57.300 €	57.300 €	
Grundsteuer B	57.000 €	55.800 €	55.800 €	55.800 €	55.800 €	
Gewerbesteuer	- 2.600 €	10.000 €	25.000 €	25.000 €	25.000 €	

Hinweise / Ergänzungen	Landkreis Dahme-Spreewald: trotz Nachfrage, keine Information des Amtes Unterspreewald zur Prognose für das Haushaltsjahr 2029 der Gemeinde Steinreich

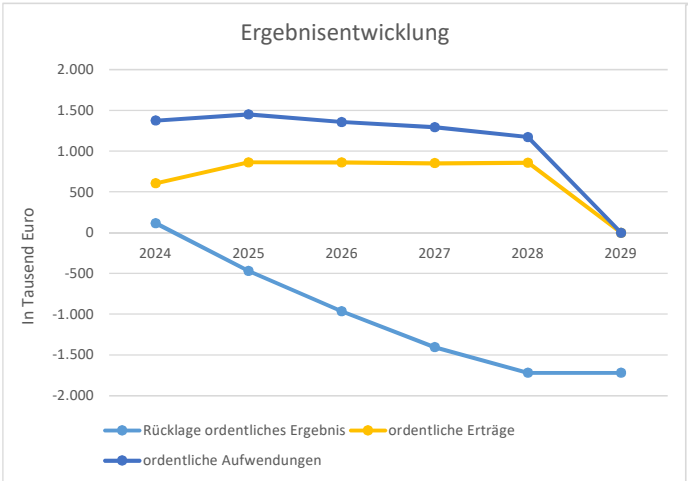

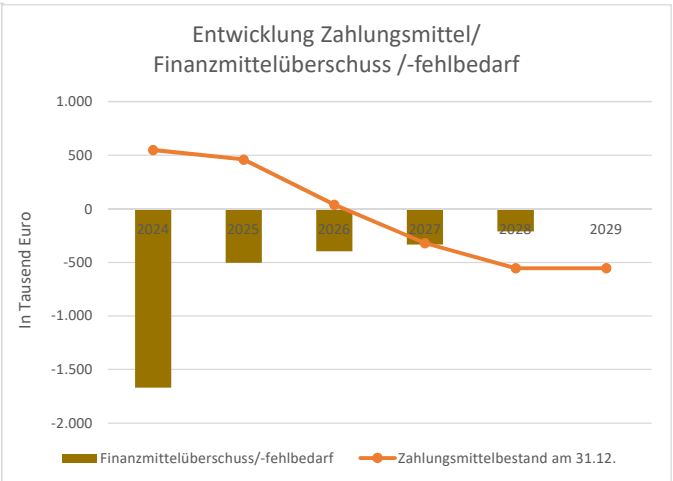

Haushaltssituation/Finanzbedarf Unterspreewald
Unterspreewald

vorläufiger Jahresabschluss
Daten des Jahresabschlusses
Daten der Haushaltsplanung

Leistungsfähigkeit
dauernde Leistungsfähigkeit nicht gegeben

Tilgungsdeckung
Tilgungsdeckung nicht gegeben, keine dauernde Leistungsfähigkeit

	2024	2025	2026	2027	2028	2029
Rücklage ordentliches Ergebnis am 31.12.	664.000 €	309.500 €	-68.500 €	-476.600 €	-854.400 €	-1.233.800 €
Rücklage außerordentliches Ergebnis am 31.12.	1.123.600 €	1.123.600 €	1.123.600 €	1.123.600 €	1.123.600 €	1.123.600 €
Zahlungsmittelbestand am 31.12.	373.656 €	393.584 €	95.384 €	-225.116 €	-492.316 €	-761.116 €
Rückstellungen	0 €	0 €	0 €	0 €	0 €	0 €
ordentliche Erträge	1.454.900 €	1.331.200 €	1.310.900 €	1.274.800 €	1.273.300 €	1.276.800 €
ordentliche Aufwendungen	1.639.600 €	1.685.700 €	1.688.900 €	1.682.900 €	1.651.100 €	1.656.200 €
ordentliches Ergebnis	**-184.700 €**	**-354.500 €**	**-378.000 €**	**-408.100 €**	**-377.800 €**	**-379.400 €**
außerordentliche Erträge	0 €	0 €	0 €	0 €	0 €	0 €
außerordentliche Aufwendungen	0 €	0 €	0 €	0 €	0 €	0 €
außerordentliches Ergebnis	**0 €**	**0 €**	**0 €**	**0 €**	**0 €**	**0 €**
Gesamtergebnis	**-184.700 €**	**-354.500 €**	**-378.000 €**	**-408.100 €**	**-377.800 €**	**-379.400 €**
Einzahlungen aus der lfd. Verwaltungstätigkeit	1.266.600 €	1.240.800 €	1.222.200 €	1.186.100 €	1.184.600 €	1.188.100 €
Auszahlungen aus der lfd. Verwaltungstätigkeit	1.524.100 €	1.573.300 €	1.579.800 €	1.573.800 €	1.542.000 €	1.547.100 €
Einzahlungen aus der Investitionstätigkeit	51.600 €	84.400 €	93.700 €	93.700 €	93.700 €	93.700 €
Auszahlungen aus der Investitionstätigkeit	29.600 €	39.200 €	34.300 €	26.500 €	3.500 €	3.500 €
Finanzmittelüberschuss/-fehlbedarf	**- 235.500 €**	**- 287.300 €**	**- 298.200 €**	**- 320.500 €**	**- 267.200 €**	**- 268.800 €**
Einzahlungen aus der Finanzierungstätigkeit	0 €	0 €	0 €	0 €	0 €	0 €
Auszahlungen aus der Finanzierungstätigkeit	100 €	0 €	0 €	0 €	0 €	0 €
Veränderung des Zahlungsmittelbestandes	**-235.600 €**	**-287.300 €**	**-298.200 €**	**-320.500 €**	**-267.200 €**	**-268.800 €**
Grundsteuer A	25.500 €	25.500 €	30.000 €	30.000 €	30.000 €	30.000 €
Grundsteuer B	99.100 €	110.000 €	100.000 €	100.000 €	100.000 €	100.000 €
Gewerbesteuer	234.700 €	215.000 €	220.000 €	220.000 €	220.000 €	220.000 €

Hinweise / Ergänzungen	

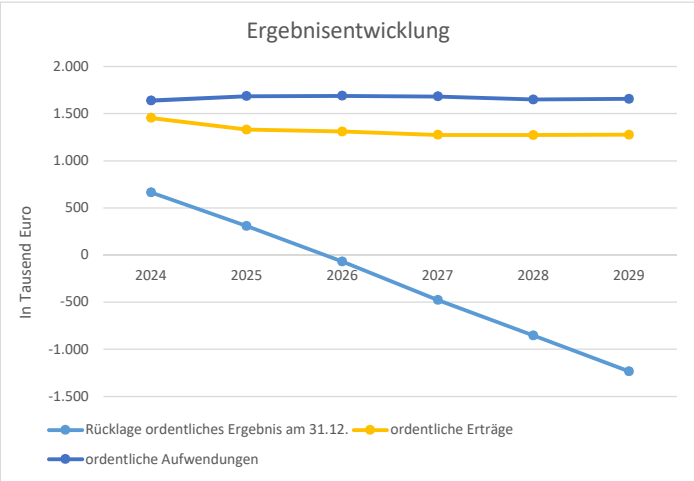

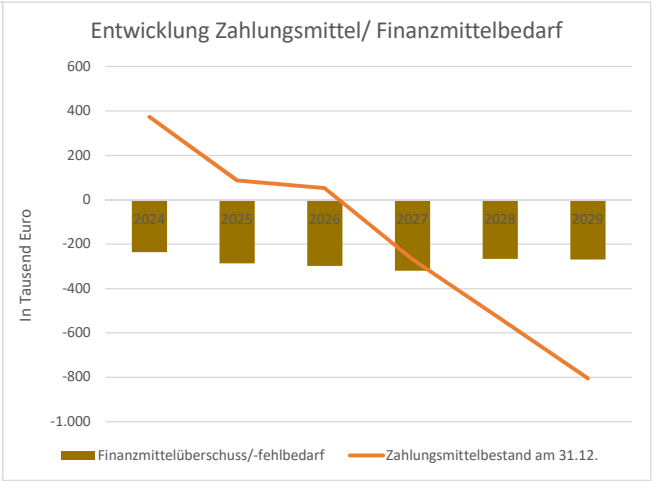

Landkreis
DAHME-SPREEWALD
Einzigartige Natur. Starke Wirtschaft.

Anlage 12

Wirtschaftspläne der Haushaltssatzung und des Haushaltsplanes

2026 und 2027

Inhaltsverzeichnis

	Seite
Übersicht der Beteiligungen	**2**
1. Regionale Verkehrsgesellschaft Dahme-Spreewald mbH	**3-13**
I. Erfolgsplan	4
II. Finanzplan	6
III. Investitionsplan, Vermögens- und Finanzplan	8
IV. Stellenplan	11
V. Bilanz zum 31.12.2024	12
VI. Gewinn- und Verlustrechnung zum 31.12.2024	13
2. Wirtschaftsförderungsgesellschaft Dahme-Spreewald mbH	**14-22**
I. Erfolgsplan	15
II. Finanzplan	17
III. Stellenplan	19
IV. Investitionsplan	20
V. Bilanz zum 31.12.2024	21
VI. Gewinn- und Verlustrechnung zum 31.12.2024	22
3. Technologie- und Gründerzentrum Wildau GmbH	**23-31**
I. Erfolgsplan	24
II. Finanzplan	25
III. Stellenplan	28
IV. Investitionsplan	29
V. Bilanz zum 31.12.2024	30
VI. Gewinn- und Verlustrechnung zum 31.12.2024	31
4. Klinikum Dahme-Spreewald GmbH	**32-42**
I. Erfolgsplan **Entwurf**	33
II. Finanzplan **Entwurf**	36
III. Stellenplan **Entwurf**	37
IV. Leistungskennzahlen **Entwurf**	38
V. Investitionsplan **Entwurf**	39
VI. Bilanz zum 31.12.2024	41
VII. Gewinn- und Verlustrechnung zum 31.12.2024	42

Übersicht Beteiligungen mit mehr als 50 %

(voraussichtliche Werte zum 31.12.2025)

Regionale Verkehrsgesellschaft Dahme-Spreewald mbH	
prozentuale Beteiligung des Landkreises	100 %
Bilanzwert des Landkreises	5.828.575,71 EUR
Wirtschaftsförderungsgesellschaft Dahme-Spreewald mbH	
prozentuale Beteiligung des Landkreises	100 %
Bilanzwert des Landkreises	6.152.599,35 EUR
Technologie- und Gründerzentrum Wildau GmbH	
prozentuale Beteiligung des Landkreises	100 %
Bilanzwert des Landkreises	401.598,28 EUR
Klinikum Dahme-Spreewald GmbH	
prozentuale Beteiligung des Landkreises	51 %
Bilanzwert des Landkreises	2.000.000,00 EUR

Wirtschaftsplan 2026

Regionale Verkehrsgesellschaft Dahme-Spreewald mbH

Regionale Verkehrsgesellschaft Dahme-Spreewald mbH

I. Erfolgsplan

	Positionen	Wirtschaftsjahr		Planwirtschaftsjahr			
		2024 Ist TEUR	**2025** Plan TEUR	**2026** Plan TEUR	**2027** Plan TEUR	**2028** Plan TEUR	**2029** Plan TEUR
1.	*Umsatzerlöse*	*8.991,7*	*10.050,2*	*10.302,9*	*10.676,3*	*11.066,5*	*11.474,5*
1.1.	Erlös aus Personenverkehr	7.362,6	8.387,3	8.556,7	8.930,1	9.320,3	9.728,2
	- Linienverkehr (§ 42 PBefG)	6.655,8	7.850,3	7.908,0	8.267,5	8.643,2	9.036,0
	- Erlöse Agentur Rückstellungen			0,0	0,0	0,0	0,0
	- Linienverkehre Fremde			0,0	0,0	0,0	0,0
	- Freigestellter- und Ersatzverkehr	76,3	71,1	80,4	82,8	85,3	87,8
	- Gelegenheitsverkehr (§ 46 PBefG)	98,5	36,7	36,3	37,4	38,5	39,7
	- Erstattungszahlungen (§ 62 SGB IX)	229,3	144,9	229,3	239,7	250,6	262,0
	- Ausgleichszahlung Fahrpreisminderung Zeesen/SozialT Berlin	16,7	16,7	16,7	16,7	16,7	16,7
	- Sonstige Umsatzerträge	286,0	267,6	286,0	286,0	286,0	286,0
1.2.	Erlöse Werkstatt und Tankstellen	183,0	173,7	183,8	183,8	183,8	183,8
1.3.	Erlöse Innenumsatz	1.446,1	1.489,2	1.562,4	1.562,4	1.562,4	1.562,4
2.	*Erhöhung oder Verminderung des Bestands an fertigen und unfertigen Erzeugnissen*	*0,0*	*0,0*	*0,0*	*0,0*	*0,0*	*0,0*
3.	*Andere aktivierte Eigenleistungen*	*0,0*	*0,0*	*0,0*	*0,0*	*0,0*	*0,0*
4.	*Sonstige betriebliche Erträge*	*18.515,9*	*19.976,3*	*23.758,4*	*24.598,5*	*25.338,9*	*25.820,6*
	- Ausgleichsleistung LDS	15.584,5	17.400,0	21.309,5	22.076,4	22.423,1	22.651,3
	- Ausgleichsleistung LDS Bonus	50,0	50,0	50,0	50,0	50,0	50,0
	- ÖPNV Rettungsschirm	651,1	0,0	0,0	0,0	0,0	0,0
	- Auflösung Sonderposten	745,6	1.526,0	2.016,5	2.183,2	2.576,9	2.830,5
	- Zuschuss Instandhaltung		750,0	93,5	0,0	0,0	0,0
	- Erlöse Anlagenverkäufe	27,4	100,0	100,0	100,0	100,0	100,0
	- Sonstige Erträge	1.457,3	150,3	188,9	188,9	188,9	188,9
5.	*Materialaufwand und bezogene Leistungen*	*-9.256,7*	*-9.509,7*	*-10.211,2*	*-10.340,9*	*-10.472,6*	*-10.606,3*
5.1.	Aufw. für Roh-, Hilf- und Betriebsstoffe	-4.391,1	-4.356,0	-4.588,1	-4.656,9	-4.726,8	-4.797,7
5.1.1.	Treibstoff	-3.248,5	-3.524,5	-3.667,2	-3.722,2	-3.778,0	-3.834,7
5.1.2.	Sonstiges	-1.142,6	-831,5	-920,9	-934,7	-948,7	-963,0
5.2.	Aufwendungen für bezogene Leistungen	-4.865,6	-5.153,7	-5.623,1	-5.684,0	-5.745,8	-5.808,6
5.2.1.	Aufwendungen für bezogene Leistungen-Subuntern.	-3.281,8	-3.516,4	-3.949,8	-4.009,0	-4.069,2	-4.130,2
5.2.2.	Aufwendungen für bezogene Leistungen-sonst	-137,7	-148,1	-110,9	-112,6	-114,3	-116,0
5.2.3	Innenumsatz	-1.446,1	-1.489,2	-1.562,4	-1.562,4	-1.562,4	-1.562,4

	Positionen	Wirtschaftsjahr		Planwirtschaftsjahr			
		2024 Ist TEUR	**2025** Plan TEUR	**2026** Plan TEUR	**2027** Plan TEUR	**2028** Plan TEUR	**2029** Plan TEUR
6.	*Personalaufwand*	*-13.595,5*	*-13.722,0*	*-16.828,5*	*-17.764,1*	*-18.565,5*	*-19.364,6*
6.1.	Löhne und Gehälter	-10.972,5	-11.415,2	-13.469,2	-14.218,1	-14.864,3	-15.539,8
6.2.	soziale Abgaben und Aufwendungen für Altersversorgung und für Unterstützung	-2.623,0	-2.306,9	-3.359,3	-3.546,1	-3.701,2	-3.824,7
7.	*Abschreibungen*	*-2.278,9*	*-3.272,3*	*-4.020,8*	*-4.092,5*	*-4.242,3*	*-4.220,1*
8.	*Sonstige betriebliche Aufwendungen*	*-2.316,6*	*-3.347,1*	*-2.844,8*	*-2.916,3*	*-2.917,9*	*-2.950,0*
	- Betriebskosten	-1.118,9	-912,5	-1.068,6	-1.084,6	-1.100,9	-1.117,4
	- Betriebskosten aus INV		-160,0	-511,5	-180,0	-150,0	-150,0
	- Betriebskosten aus INV (betrifft WP 2025)		*-750,0*	*0,0*	*0,0*	*0,0*	*0,0*
	- Verwaltungskosten	-1.039,5	-905,1	-944,3	-958,5	-972,8	-987,4
	- Verwaltungskosten aus INV (Grundstückspacht)		-497,0	-253,8	-625,6	-625,6	-625,6
	- Vertriebskosten	-152,8	-122,5	-66,1	-67,0	-68,1	-69,1
	- übrige Kosten	-5,4	0,0	-0,5	-0,5	-0,5	-0,5
	Betriebsergebnis	**59,8**	**175,4**	**156,1**	**161,0**	**207,1**	**154,2**
9.	*Erträge aus Beteiligungen*						
10.	*Erträge aus anderen Wertpapieren und Ausleihungen des Finanzanlagevermögens*						
11.	*Sonstige Zinsen und ähnliche Erträge*	*81,8*					
12.	*Abschreibungen auf Finanzanlagen und auf Wertpapiere des Umlaufvermögens*						
13.	*Zinsen und ähnliche Aufwendungen*	*-31,1*	*-157,0*	*-135,6*	*-140,4*	*-186,6*	*-158,6*
	Finanzergebnis	**50,7**	**-157,0**	**-135,6**	**-140,4**	**-186,6**	**-158,6**
14.	**Ergebnis der gewöhnlichen Geschäftstätigkeit**	**110,5**	**18,4**	**20,5**	**20,6**	**20,5**	**-4,4**
15.	*Erträge aus Gewinngemeinschaften, Gewinnabführungs- und Teilgewinnabführungsverträgen*						
16.	*Aufwendungen aus Verlustübernahme*						
17.	*Außerordentliche Erträge*						
18.	*Außerordentliche Aufwendungen*						
19.	**Außerordentliches Ergebnis**	**0,0**	**0,0**	**0,0**	**0,0**	**0,0**	**0,0**
20.	Steuern vom Einkommen und vom Ertrag	0,0	-10,0	-10,0	-10,0	-10,0	-10,0
21.	Sonstige Steuern (Grundsteuer, Kfz-Steuer)	-12,2	-8,4	-10,6	-10,6	-10,6	-10,6
22.	**Jahresgewinn/Jahresverlust**	**98,3**	**0,0**	**0,0**	**0,0**	**0,0**	**0,0**

Regionale Verkehrsgesellschaft Dahme-Spreewald mbH

II. Finanzplan

		Positionen	Ergebnis des Vorjahres jahr 2024 TEUR	Plan-wirtschafts-jahr 2025 TEUR	Plan-wirtschafts-jahr 2026 TEUR	Plan-wirtschafts-jahr 2027 TEUR	Plan-wirtschafts-jahr 2028 TEUR	Plan-wirtschafts-jahr 2029 TEUR
(1)	+/-	Periodenergebnis vor außerordentlichen Posten	98,0	0,0	0,0	0,0	0,0	0,0
(2)	+/-	Abschreibungen/Zuschreibungen auf Gegenstände des Anlagevermögens	2.279,0	3.272,3	4.020,8	4.092,5	4.242,3	4.220,1
(3)	+/-	Abschreibungen/Zuschreibungen auf Sonderposten zum Anlagevermögen	-745,0	-1.526,0	-2.016,5	-2.183,2	-2.576,9	-2.830,5
(4)	+/-	Zunahme/Abnahme der Rückstellungen	-456,0					
(5)	-/+	Gewinn/Verlust aus dem Abgang des Anlagevermögens	-22,0					
(6)	+/-	Sonstige zahlungsunwirksame Aufwendungen und Erträge	0,0					
(7)	-/+	Zunahme/Abnahme der Vorräte, der Forderungen aus Lieferungen und Leistungen sowie anderer Aktiva, die nicht der Investitions- oder Finanzierungstätigkeit zuzuordnen sind	-256,0					
(8)	+/-	Zunahme/Abnahme der Verbindlichkeiten aus Lieferungen und Leistungen sowie anderer Passiva, die nicht der Investitions- oder Finanzierungstätigkeit zuzuordnen sind	795,0					
(9)	+/-	Ein- und Auszahlungen aus außerordentlichen Posten						
(10)	**=**	**Mittelzu-/Mittelabfluss aus laufender Geschäftstätigkeit**	**1.693,0**	**1.746,3**	**2.004,3**	**1.909,3**	**1.665,4**	**1.389,6**
(11)	+	Einzahlungen aus Investitionszuwendungen						
(12)	+	Einzahlungen aus Abgängen von Gegenständen des Sachanlagevermögens	28,0	100,0	100,0	100,0	100,0	100,0
(13)	+	Einzahlungen aus Abgängen immaterieller Vermögensgegenstände						
(14)	+	Einzahlungen aus Abgängen des Finanzanlagevermögens						
(15)	+	sonstige Einzahlungen aus Investitionstätigkeit						
(16)	**=**	**Einzahlungen aus Investitionstätigkeit**	**28,0**	**100,0**	**100,0**	**100,0**	**100,0**	**100,0**
(17)	-	Auszahlungen für Investitionen in das Sachanlagevermögen	-1.001,0	-17.294,0	-8.109,8	-5.062,6	-6.679,0	-2.875,0
(18)	-	Auszahlungen für Investitionen in immaterielle Vermögensgegenstände						
(19)	-	Auszahlungen für Investitionen in das Finanzanlagevermögen						
(20)	-	sonstige Auszahlungen aus Investitionstätigkeit						
(21)	**=**	**Auszahlungen aus Investitionstätigkeit**	**-1.001,0**	**-17.294,0**	**-8.109,8**	**-5.062,6**	**-6.679,0**	**-2.875,0**

		Positionen	Ergebnis des Vorjahres jahr 2024 TEUR	Plan-wirtschafts-jahr 2025 TEUR	Plan-wirtschafts-jahr 2026 TEUR	Plan-wirtschafts-jahr 2027 TEUR	Plan-wirtschafts-jahr 2028 TEUR	Plan-wirtschafts-jahr 2029 TEUR
(22)	**=**	**Mittelzu-/Mittelabfluss aus der Investitionstätigkeit (16 ./. 21)**	**-973,0**	**-17.194,0**	**-8.009,8**	**-4.962,6**	**-6.579,0**	**-2.775,0**
(23)	+	Einzahlungen aus der Aufnahme von Krediten für Investitionen	0,0	5.000,0	2.000,0	0,0	2.200,0	0,0
(24)	+	Sonstige Einzahlungen aus Finanzierungstätigkeit						
(25)	+	Einzahlungen aus Eigenkapitalzuführungen						
(26)	+	Einzahlungen aus Sonderposten zum Anlagevermögen	4.000,0	9.601,7	3.694,0	4.301,0	3.209,0	2.380,0
(27)	+	Einzahlungen aus passivierten Ertragszuschüssen						
(28)	**=**	**Einzahlungen aus der Finanzierungstätigkeit**	**4.000,0**	**14.601,7**	**5.694,0**	**4.301,0**	**5.409,0**	**2.380,0**
(29)	-	Auszahlungen für die Tilgung von Krediten für Investitionen	-356,0	-618,8	-791,0	-916,0	-1.191,0	-1.191,0
(30)	-	Sonstige Auszahlungen aus der Finanzierungstätigkeit						
(31)	-	Auszahlungen an die Gemeinde						
(32)	-	Auszahlungen aus der Rückzahlung von Sonderposten zum Anlagevermögen						
(33)	-	Auszahlungen aus der Rückzahlung von passivierten Ertragszuschüssen						
(34)	**=**	**Auszahlungen aus der Finanzierungstätigkeit**	**-356,0**	**-618,8**	**-791,0**	**-916,0**	**-1.191,0**	**-1.191,0**
(35)	**=**	**Mittelzu-/Mittelabfluss aus der Finanzierungstätigkeit (28 ./. 34)**	**3.644,0**	**13.983,0**	**4.903,0**	**3.385,0**	**4.218,0**	**1.189,0**
(36)	+	Einzahlungen aus der Auflösung von Liquiditätsreserven						
(37)	-	Auszahlungen an Liquiditätsreserven						
(38)	**=**	**Saldo aus der Inanspruchnahme von Liquiditätsreserven (36 ./. 37)**	**0,0**	**0,0**	**0,0**	**0,0**	**0,0**	**0,0**
(39)	**=**	**Zahlungswirksame Veränderung des Finanzmittelbestandes (Summe aus Ziffer 10+22+35+38)**	**4.364,0**	**-1.464,7**	**-1.102,5**	**331,7**	**-695,6**	**-196,4**
(40)	+/-	Konzernkreisbedingte Änderung des Finanzmittelbestandes (Verschmelzung)						
(41)	+	Finanzmittelbestand bzw. voraussichtlicher Bestand an eigenen Zahlungsmitteln am Anfang der Periode (ohne Liquiditätskredite und Kontokorrentverbindlichkeiten)	3.574,0	2.850,0	1.800,0	697,5	1.029,2	333,6
(42)	**=**	**voraussichtlicher Finanzmittelbestand am Ende der Periode (41+40+39)**	**7.938,0**	**1.385,3**	**697,5**	**1.029,2**	**333,6**	**137,2**

Regionale Verkehrsgesellschaft Dahme-Spreewald mbH

III. Investitionsplan

Investitionsplan 2026	Bilanz			Mittelverwendung			Mittelherkunft			
	ANL	AiB	INS	Stück	Einzel-preis TEUR	Gesamt-preis TEUR	Förder-mittel LDS TEUR	Förder-mittel Sonst TEUR	Kredit-aufnahme TEUR	Eigen-mittel TEUR
Busse LE -ÜL (Lu / Ln) 12m - Diesel	x			15	321,1	4.816,4	1.900,0		2.000,0	916,3
Busse LE -ÜL (Lu / Ln) 18m	x			1	506,7	506,7	300,0			206,7
Gelenkbus (Miwa)	x			2	461,4	922,7	700,0			222,7
PKW (LsT, KA, (T))	x			1	40,0	40,0				40,0
Verkehr, IT, Personal, Marketing										
Fahrerkarten-Auslesesterminals für Betriebsnebenstellen	x			1	5,0	5,0				5,0
Erstellung Netzwerkdokumentation RVS++			x	1	5,0	5,0				5,0
Planung/Vorbereitung/ Umsetzung Cybersicherheit	x			1	75,0	75,0				75,0
Qualifizierung Führerscheinerwerb und Erhalt, Hochvoltberechtigung und Höhenarbeit usw.			x	1	135,0	135,0				135,0
Nachhaltung Zertifizierung			x	1	100,0	100,0				100,0
Ablösung Netzeditor JOSM durch IVU Verkehrsnetz	x			1	150,0	150,0				150,0
Änderung Tageswechsel Fahrplan 00:00 Uhr -> 03:00 Uhr	x			1	43,0	43,0				43,0
Überprüfung und Aufbereitung LSA-Beeinflussung RVS	x			1	50,0	50,0				50,0
IVU Versionsupdate Release 24, MA-Portal, Optimierung, PSN, Zellimport	x			1	60,0	60,0				60,0
PSI Fahrtwunschzentrale - Ablösung BEHA	x			1	35,0	35,0				35,0
PSI Erweiterung Betriebshofmanagement Schnittstelle	x			1	30,0	30,0				30,0
Krauth Fälschungssichere Barcodekontrolle Motics	x			1	45,0	45,0				45,0
IVU Lohnschnittstelle	x			1	40,0	40,0				40,0
Hamburger Software Lohnschnittstelle KA	x			1	40,0	40,0				40,0
Ablösung TicketOffice V3.xx durch V4.0	x			1	50,0	50,0				50,0
Software Oeding und Wartung	x			1	45,0	45,0				45,0
Rechtskataster Überarbeitung und Pflege++			x	0,5	10,0	5,0				5,0
Betriebshofmanagement	x			1	200,0	200,0				200,0
Subunternehmerleistungen mit Preiserhöhung gemäß EU-Ausschreibung 3,2 -> 3,6 Mio.€ Netto p.a.			x	1	400,0	400,0				400,0

Investitionsplan 2026	Bilanz			Mittelverwendung			Mittelherkunft			
	ANL	AiB	INS	Stück	Einzel-preis TEUR	Gesamt-preis TEUR	Förder-mittel LDS TEUR	Förder-mittel Sonst TEUR	Kredit-aufnahme TEUR	Eigen-mittel TEUR
Werkstattausrüstung RVS bzw. RVS gesamt										
Dachreparaturen			x	3	12,0	36,0				36,0
Rep. Hoffläche			x	3	35,0	105,0				105,0
E- Schließanlage	x			1	255,0	255,0	153,0			102,0
BHF Miwa										
Erneuerung Brandschutzfenster			x	9	5,5	49,5	49,5			0,0
Grundstückspacht Nebenfläche in m2			x	20000	0,01	124,2				124,2
Grundstückspacht Zeesen in Monaten			x	12	10,80	129,6				129,6
Zaunanlage	x			1	225,00	225,0	225,0			0,0
Rep. Tankflächen & LFA			x	1	36,0	36,0				36,0
Hochvoltwerkstatt/Sanierung Miwa (Ersteinschätzung)										
ext. Projektbetreuung (Gutachtenerstellung)		x		12	4,5	54,0	54,0			0,0
Sanierung/Umbau Verw. Miwa (Planung) I/II		x		1	60,0	60,0	60,0			0,0
Sanierung/Umbau Verw. Miwa Honor. Architekt		x		1	80,0	80,0	80,0			0,0
Gutachten/Planung/Honorar HOAI III		x		0,6	100,0	60,0	60,0			0,0
Hochvoltwerkstatt/Verwaltungsetage (Planung) II/II		x		1	50,0	50,0	50,0			0,0
Hochvoltwerkstatt/Verwaltungsetage (Planung) 2025		x		1	40,0	40,0	40,0			0,0
Sanierung/Umbau Verw. (Planung) 2025		x		1	20,0	20,0	20,0			0,0
Genehmigungskosten (Basis 750 Baukosten)		x		0,8	15,0	12,0	12,0			0,0
BHF Lübben										
Aufwand Hebebühne++			x	1	8,0	8,0	8,0			0,0
Klimaanlage	x			1	40,0	40,0	40,0			0,0
Abdichtung LFA (Beauftragt/genehmigt aus 2024)			x	1	16,0	16,0	16,0			0,0
Aufwand Instandhaltung Tankflächen++			x	1	20,0	20,0	20,0			0,0
BHF Luckau										
Rep. Tankflächen++			x	1	20,0	20,0				20,0
Erneuerung E-Anlage			x	1	50,0	50,0				50,0
Reparatur LFA (Beauftragt/genehmigt aus 2024)			x	1	16,0	16,0				16,0
Erweiterung WC-Anlage plus Umkleiden	x			1	60,0	60,0				60,0
Gesamt 2026	**7.733,8**	**376,0**	**1.255,3**			**9.365,1**	**3.787,5**	**0,0**	**2.000,0**	**3.577,6**

III. Vermögens- und Finanzplan

Mittelverwendung	**TEUR**
Investitionsaufnahme	8.109,8
Kredittilgung	791,0
Summe	**8.900,8**

Mittelherkunft	**TEUR**
Abschreibungen	4.020,8
Fördermittel	3.694,0
Auflösung Sonderposten	-2.016,5
Kreditaufnahme	2.000,0
Sonst. Finanzierung (Eigenmittel)	1.202,5
Summe	**8.900,8**

Regionale Verkehrsgesellschaft Dahme-Spreewald mbH

IV. Stellenplan

	Plan 2026				Zahl der tatsächlich besetzten Stellen am 31.05.2025				Plan 2025
Stelle	Luckau (VbE)	Mittenwalde (VbE)	Lübben (VbE)	RVS (VbE)	Luckau (VbE)	Mittenwalde (VbE)	Lübben (VbE)	RVS (VbE)	*RVS (VbE)*
Fahrbereiche									
Einsatz	2	5	2	9	1	5	1	7	*6*
Verkehrsmeister (tls. gleichz. Gruppenleiter)	0	2,5	0	2,5	1	2	1	4	*4*
Leitstelle	6	0	0	6	7	0	0	7	*6*
Kraftfahrer	47	102	40	189	44,53	99	39,45	182,98	*192*
Werkstattbereiche									
Werkstattleiter	1	1	0	2	1	1	0	2	*2*
Schlosser/Mechatroniker	7,1	6	0	13,1	8	6	0	14	*14*
Haltestellenwart	0,97	1	0	1,97	0,97	1	0	1,97	*1,97*
KOM/Gebäude/Objektreiniger	1,9	5	1	7,9	1,9	5	1	7,9	*7,9*
Hausmeister	0,5	0	0,5	1	0,5	0	0,5	1	*1,5*
Verwaltung									
Geschäftsführer	1	0	0	1	1	0	0	1	*1*
Assistenz der Geschäftsführung/Sekretariat	1	0	0	1	1	0	0	1	*1*
Betriebshofleiter	GF	1	GF	1	GF	1	GF	1	*1*
Betriebsratsvorsitzender	0	0,5	0	0,5	0	0,97	0	0,97	*0,97*
Bereich Planung und Steuerung	1	0	0	1	1	0	0	1	*1*
Bereich Technik	2,64	0	0	2,64	2,64	0	0	2,64	*2,64*
Bereich IT	0	0	2	2	0	0	2,12	2,12	*2*
Bereich Verkehr	8,06	2	0	10,06	8,21	2,97	0	11,18	*10,64*
Bereich Marketing	0	0	2	2	0	0	2	2	*2*
Bereich Buchhaltung	5	2,64	0	7,64	5	2,64	0	7,64	*8,64*
Bereich Personalwesen	2	0	0	2	2,77	0	0	2,77	*2*
Auszubildende									
Bürokaufmann/-frau	1	0	0	1	0	0	0	0	*4*
Berufskraftfahrer	0	4	0	4	0	2	0	2	*4*
Fachkraft im Fahrbetrieb	0	2	1	3	0	0	1	1	*7*
Mechatroniker	1	1	0	2	1	1	0	2	*2*
Praktikant				0	0	0	0	0	*2*
gesamt	**89,17**	**135,64**	**48,5**	**273,31**	**88,52**	**129,58**	**48,07**	**266,17**	***287,26***

Regionale Verkehrsgesellschaft Dahme-Spreewald mbH

V. Bilanz

Bilanz zum		31.12.2024 in Euro	31.12.2023 in Euro	31.12.2022 in Euro
Aktiva				
A.	**Anlagevermögen**	**17.556.468**	**18.840.344**	**16.549.550**
I.	Immaterielle Vermögensgegenstände	98.115	57.518	34.045
1.	Konzessionen, gewerbl. Schutzrechte u. ähnliche Rechte sowie Lizenzen an solchen Rechten u. Werten	98.115	57.518	34.045
II.	Sachanlagen	**17.458.353**	**18.782.826**	16.515.505
1.	Grundstücke, grundstücksgleiche Rechte und Bauten, einschl. Bauten auf fremden Grundstücken	926.079	964.831	1.011.651
2.	Fahrzeuge für Personenverkehr	14.370.812	15.878.685	13.319.729
3.	andere Anlagen, Betriebs- und Geschäftsausstattung	1.876.608	1.939.310	2.133.504
4.	geleistete Anzahlungen und Anlagen im Bau	284.854	0	50.621
III.	Finanzanlagen	0	0	0
1.	Anteile an verbundenen Unternehmen	0	0	0
B.	**Umlaufvermögen**	**9.910.741**	**5.287.741**	**3.450.666**
I.	Vorräte	305.675	327.566	345.292
1.	Roh-, Hilfs- und Betriebsstoffe	305.675	327.566	345.292
II.	Forderungen und sonstige Vermögensgegenstände	1.666.751	1.386.627	1.803.712
1.	Forderungen aus Lieferungen und Leistungen	564.479	502.959	743.730
2.	Forderungen gegen verbundene Unternehmen	0	0	0
3.	Sonstige Vermögensgegenstände	1.102.273	883.668	1.059.982
III.	Kassenbestand, Guthaben b. Kreditinstituten u. Schecks	7.938.315	3.573.549	1.301.661
C.	**Rechnungsabgrenzungsposten**	**87.522**	91.140	**86.337**
	Bilanzsumme	**27.554.730**	**24.219.225**	**20.086.552**
Passiva				
A.	**Eigenkapital**	**10.066.389**	**9.968.211**	**9.885.078**
I.	Gezeichnetes Kapital	1.035.366	1.035.366	1.035.366
II.	Kapitalrücklage	4.661.163	4.661.163	4.661.163
III.	Gewinnrücklagen	4.271.682	4.188.548	4.528.072
1.	Sonderrücklage gemäß § 27 Abs. 2 DMBILG	2.137.038	2.053.905	2.393.428
2.	Sonderverlustrücklage gemäß § 17 Abs. 4 DMBILG	2.030.264	2.030.264	2.030.264
3.	Andere Gewinnrücklagen	104.379	104.379	104.379
V.	Bilanzgewinn / Bilanzverlust	98.178	83.134	-339.523
B.	**Sonderposten für Zuschüsse und Zulagen**	**10.424.562**	**7.170.143**	**6.075.724**
C.	**Rückstellungen**	**2.032.035**	**2.487.826**	**1.360.217**
1.	Steuerrückstellungen	15.329	15.329	77.624
2.	Sonstige Rückstellungen	2.016.706	2.472.497	1.282.593
D.	**Verbindlichkeiten**	**4.916.916**	**4.443.354**	**2.591.916**
1.	Verbindlichkeiten gegenüber Kreditinstituten	2.118.452	2.475.075	1.606.165
2.	Erhaltene Anzahlungen auf Bestellungen	0	0	0
3.	Verbindlichkeiten aus Lieferungen und Leistungen	1.841.382	1.501.130	918.197
4.	Verbindlichkeiten gegenüber verbund. Unternehmen	0	0	0
5.	Sonstige Verbindlichkeiten	957.082	467.149	67.554
E.	**Rechnungsabgrenzungsposten**	**114.829**	**149.691**	**173.618**
	Bilanzsumme	**27.554.730**	**24.219.225**	**20.086.552**

Regionale Verkehrsgesellschaft Dahme-Spreewald mbH

VI. Gewinn- und Verlustrechnung

Gewinn- und Verlustrechnung zum		31.12.2024 in Euro	31.12.2023 in Euro	31.12.2022 in Euro
1.	Umsatzerlöse	7.517.350	7.819.161	6.359.761
2.	Sonstige betriebliche Erträge	18.544.072	17.224.387	16.585.473
3.	Materialaufwand	-7.810.687	-8.035.846	-8.218.794
	a) Aufwendungen für Roh-, Hilfs- und Betriebsstoffe und für bezogene Waren	-4.391.138	-4.659.085	-5.023.513
	b) Aufwendungen für bezogene Leistungen	-3.419.549	-3.376.761	-3.195.281
	Rohergebnis	**18.250.735**	**17.007.702**	**14.726.440**
4.	Personalaufwand	-13.595.571	-12.326.053	-11.617.589
	a) Löhne und Gehälter	-10.972.537	-10.001.755	-9.359.037
	b) Soziale Abgaben und Aufwendungen für Altersversorgung und Unterstützung	-2.623.034	-2.324.297	-2.258.551
5.	Abschreibungen auf immaterielle Vermögensgegenstände des Anlagevermögens und Sachanlagen	-2.278.949	-2.136.769	-1.774.438
6.	Sonstige betriebliche Aufwendungen	-2.316.543	-2.433.808	-1.634.807
	Betriebsergebnis	**59.672**	**111.072**	**-300.393**
7.	Sonstige Zinsen und ähnliche Erträge	81.779	6.843	72
8.	Zinsen und ähnliche Aufwendungen	-31.124	-22.191	-10.408
9.	Erträge aus Beteiligungen	0	0	0
	Finanzergebnis	**50.654**	**-15.348**	**-10.335**
10.	**Ergebnis der gewöhnlichen Geschäftstätigkeit**	**110.326**	**95.724**	**-310.729**
11.	Außerordentliche Erträge	0	0	0
12.	Außerordentliche Aufwendungen	0	0	0
13.	**Außerordentliches Ergebnis**	**0**	**0**	**0**
14.	Steuern vom Einkommen und vom Ertrag	0	-657	-16.982
15.	**Ergebnis nach Steuern**	**110.326**	**95.066**	**-327.710**
16.	Sonstige Steuern	-12.149	-11.933	-11.813
17.	**Jahresüberschuss / Jahresfehlbetrag**	**98.177**	**83.134**	**-339.523**

Wirtschaftsplan 2026

Wirtschaftsförderungsgesellschaft Dahme-Spreewald mbH

Wirtschaftsförderungsgesellschaft Dahme-Spreewald mbH

I. Erfolgsplan

		V-Ist 2023 TEUR	Plan 2024 TEUR	Plan 2025 TEUR	Plan 2026 TEUR	Plan 2027 TEUR	Plan 2028 TEUR	Plan 2029 TEUR
1.	**Umsatzerlöse**	**4.237**	**4.788**	**4.320**	**4.323**	**4.391**	**4.182**	**4.425**
1.1	Mieteinnahmen	2.789	2.683	2.604	2.624	2.644	2.664	2.842
1.2	Betriebskosten Vorjahr	-116	0	0	0	0	0	0
1.3	Bestandsveränderungen Betriebskosten / unfertige Leistungen	644	1.190	1.082	1.092	1.103	1.114	1.192
1.4	Einnahmen Geschäftsbesorgungen	169	175	171	171	172	175	175
1.5	Einnahmen aus Projektförderungen (ohne LDS)	198	185	189	189	189	0	0
1.6	Einnahmen über LDS – Arbeitsmarktprojekte – Berufsorientierung, Kleinkreditprogramm, Breitband	116	461	132	132	140	140	106
1.7	Einnahmen aus Flächenentwicklungen	0	0	0	0	0	0	0
1.8	Sonstige Erlöse	436	95	143	114	143	89	111
2.	**Sonstige betriebliche Erträge**	**1.787**	**1.861**	**2.152**	**2.092**	**1.845**	**2.025**	**1.799**
2.1	Auflösung Sopo	664	681	644	644	644	644	644
2.2	Ausgleichszahlung LDS zur Erfüllung DAWI Leistungen	1.075	1.162	1.490	1.430	1.183	1.363	1.137
2.3	sonst. Einnahmen	49	18	18	18	18	18	18
3.	**Erträge gesamt**	**6.024**	**6.649**	**6.472**	**6.415**	**6.236**	**6.208**	**6.225**
4.	**Aufwand gesamt**	**5.606**	**6.036**	**5.985**	**6.002**	**5.813**	**5.764**	**5.797**
4.1	Weiterleitung FM Projekt	165	262	110	110	110	6	6
4.2	Betriebskostenaufwand	742	1.266	1.272	1.285	1.298	1.311	1.324
4.3	Sonst. Materialaufwand	13	5	5	5	5	5	5
4.4	Materialaufwand	921	1.532	1.387	1.400	1.413	1.322	1.335
4.5	Personalaufwand	1.153	1.279	1.259	1.264	1.151	1.164	1.194
4.6	Abschreibungen	2.124	1.993	1.998	1.998	1.998	1.998	1.998
4.7	Reisekosten/Bewirtung	7	118	47	62	62	62	53
4.8	Reparatur/Instandhaltung	483	243	457	449	449	484	491

4.9	Spenden	3	1	2	2	2	2	2
		V-Ist 2023 TEUR	**Plan 2024 TEUR**	**Plan 2025 TEUR**	**Plan 2026 TEUR**	**Plan 2027 TEUR**	**Plan 2028 TEUR**	**Plan 2029 TEUR**
4.10	Rechtsberatung/Prüfung	29	52	63	63	63	63	63
4.11	Standortentwicklung Flughafenumfeld	0	150	91	91	91	91	91
4.12	Fremdleistungen	398	222	228	219	128	119	108
4.13	allg. Verwaltung	121	147	172	172	172	172	172
4.14	nicht abziehbare Vorsteuer	102	105	102	102	102	102	102
4.15	sonstiger Aufwand	134	22	13	13	13	13	13
4.16	Grundsteuern	55	54	55	56	58	60	63
4.17	sonst. betrieblicher Aufwand	0	0	0	0	0	0	0
5.	**Betriebsergebnis**	**418**	**612**	**487**	**413**	**424**	**443**	**427**
6.	**Finanzergebnis**	**- 344**	**-381**	**- 334**	**- 359**	**- 342**	**- 324**	**-327**
6.1	Zinsaufwand	403	381	384	379	362	344	327
6.2	Zinsähnlicher Aufwand	0	0	0	0	0	0	0
6.3	Sonstige Steuern	0	0	0	0	0	0	0
6.4	sos. neutr. Aufwand	0	0	0	0	0	0	0
6.5	Zinserträge	58	0	50	20	20	20	0
6.7	sonst. neutr. Ertrag	0	0	0	0	0	0	0
7.	**EBIT (vor Steuer)**	**74**	**231**	**153**	**54**	**82**	**119**	**101**
8.	Steuern von Einkommen und Ertrag	-15	-82	-19	-13	-13	-13	-9
9.	**Jahresgewinn/Jahresverlust**	**59**	**148**	**134**	**41**	**69**	**106**	**92**

Wirtschaftsförderungsgesellschaft Dahme-Spreewald mbH

II. Finanzplan

Nr.		Ein- und Auszahlungsarten	V-Ist 2023 TEUR	Plan 2024 TEUR	Plan 2025 TEUR	Plan 2026 TEUR	Plan 2027 TEUR	Plan 2028 TEUR	Plan 2029 TEUR
1	**±**	**Jahresüberschuss/Jahresfehlbetrag**	**59**	**148**	**134**	**41**	**69**	**106**	**92**
2	±	Abschreibungen/Zuschreibungen auf Gegenstände d. Anlagevermögens	2.124	1.993	1.998	1.998	1.998	1.998	1.998
3	±	Abschreibungen/Zuschreibungen auf Sonderposten zum Anlagevermögen	664	-681	-644	-644	-644	-644	-644
4	±	Zunahme/Abnahme d. Rückstellungen	19	0	-33	0	0	0	0
5	±	sonstige zahlungsunwirksame Aufwendungen u. Erträge (incl. Aufwendungen für Realisierung ZFZ)	0	0	0	0	0	0	0
6	±	Gewinn/Verlust aus d. Abgang d. Anlagevermögens Alteno	0	0	0	0	0	0	0
7	±	Zunahme/Abnahme d. Vorräte, d. Forderungen aus Lieferungen u. Leistungen sowie anderer Aktiva, die nicht der Investitions- od. Finanzierungstätigkeit zuzuordnen sind (incl. ZFZ Buchungsvorgänge), Cash Pool 31.12.2017 EUR 2.939 TEUR, Verbrauch in 2018 für ZFZ 2.180 TEUR, Verbrauch in 2019 TEUR 759	310	0	0	0	0	0	0
8	±	Zunahme/Abnahme d. Verbindlichkeiten aus Lieferungen u. Leistungen sowie anderer Passiva, die nicht der Investitions- oder Finanzierungstätigkeit zuzuordnen sind (incl. ZFZ Buchungen)	-40	0	0	0	0	0	0
9	±	Ein- und Auszahlungen aus außerordentlichen Posten	239	0	0	0	0	0	0
10	**=**	**Mittelzu-/Mittelabfluss aus laufender Geschäftstätigkeit**	**3.375**	**1.460**	**1.455**	**1.395**	**1.423**	**1.460**	**1.446**
11	+	Einzahlungen aus Investitionszuwendungen	0	0	0	0	0	0	0
12	+	Einzahlungen aus Abgängen v. Gegenständen d. Sachanlagevermögens	0	0	0	0	0	0	0
13	+	Einzahlungen aus Abgängen immaterieller Vermögensgegenstände	0	0	0	0	0	0	0
14	+	Einzahlungen aus Abgängen d. Finanzanlagevermögens	0	0	0	0	0	0	0
15	+	sonst. Einzahlungen aus Investitionstätigkeit,	0	0	0	0	0	0	0
16	**=**	**Einzahlungen aus Investitionstätigkeit, incl. ZFZ**	0	0	0	0	0	0	0
17	-	Auszahlungen f. Investitionen in d. Sachanlagevermögen	0	543	1.875	1.875	1.200	2.550	14.000
18		Auszahlung ZFZ § 255 Absatz 3 (2) HGB	0	0	0	0	0	0	0
19	-	Auszahlungen f. Investitionen in immaterielle Vermögensgegenstände	0	0	0	0	0	0	0

Nr.		Ein- und Auszahlungsarten	V-Ist 2023 TEUR	Plan 2024 TEUR	Plan 2025 TEUR	Plan 2026 TEUR	Plan 2027 TEUR	Plan 2028 TEUR	Plan 2029 TEUR
20	-	Auszahlungen f. Investitionen i. d. Finanzanlagevermögen	0	0	0	0	0	0	0
21	-	Sonstige	0	65	130	80	80	120	80
22	=	Auszahlungen aus Investitionstätigkeit	0	608	2.005	1.955	1.280	2.670	14.080
23	=	**Mittelzufluss/Mittelabfluss aus d. Investitionstätigkeit**	0	**-608**	**-2.005**	**-1.955**	**-1.280**	**-2.670**	**-14.080**
24		Einzahlungen aus der Aufnahme von Krediten für Investition ZFZ (ZFZ Darlehen 8.813,4 TEUR Grundschuld und 8.337, 2 TEUR Bürgschaft), davon Aufnahme in 2018 4.337 TEUR und 8.813,4 TEUR in 2019 und 4.000 TEUR in 2019	0	0	0	0	0	0	14.000
25		Einzahlung aus Aufnahme von Krediten für ZLR I DKB/MBS	0	0	0	0	0	0	0
26	+	Sonstige Einzahlungen aus Finanzierungstätigkeit (o. Kassenkredite)	0	0	0	0	0	0	0
27	+	Einzahlungen aus Eigenkapitalzuführungen	0	0	0	0	0	0	0
28	+	Einzahlungen aus Sonderposten zum Anlagevermögen	0	0	0	0	0	0	0
29	+	Einzahlungen aus passivierten Ertragszuschüssen	0	0	0	0	0	0	0
30	=	**Einzahlungen aus d. Finanzierungstätigkeit**	0	0	0	0	0	0	14.000
31	-	Auszahlungen f. d. Tilgung v. Krediten f. Investitionen	1.111	1.130	1.103	989	1.006	986	1.008
32	-	Sonstige Auszahlungen aus d. Finanzierungstätigkeit (o. Kassenkredite)	0	0	0	0	0	0	0
33	-	Auszahlungen an Gesellschafter	0	0	0	0	0	0	0
34	-	Auszahlungen aus d. Rückzahlung v. Sonderposten zum Anlagevermögen	0	0	0	0	0	0	0
35	-	Auszahlungen aus d. Rückzahlung v. passivierten Ertragszuschüssen	0	0	0	0	0	0	0
36	=	**Auszahlungen aus d. Finanzierungstätigkeit**	1.111	1.130	1.103	989	1.006	986	1.008
37	=	**Mittelzufluss/Mittelabfluss aus d. Finanzierungstätigkeit**	-1.111	-1.130	**-1.103**	**-989**	**-1.006**	**-986**	**12.992**
38	+	Einzahlungen aus d. Auflösung v. Liquiditätsreserven	0	0	0	0	0	0	0
39	-	Auszahlungen an Liquiditätsreserven	0	0	0	0	0	0	0
40	=	**Saldo aus d. Inanspruchnahme v. Liquiditätsreserven**	0	0	0	0	0	0	0
41	=	**Zahlungswirksame Veränderung d. Finanzmittelbestandes**	**2.263**	**-278**	**-1.653**	**-1.549**	**-864**	**-2.196**	**358**
42	+	Finanzmittelbestand am Anfang der Periode in 2022	5.923	8.187	**7.909**	6.256	4.707	3.843	1.647
43	=	**Vorauss. Finanzmittelbestand am Ende d. Periode**	**8.187**	**7.909**	**6.256**	**4.707**	**3.843**	**1.647**	**2.005**
44	+	Eigenmittel WfG							
45	=	**Finanzmittelbestand abzgl. Eigenmittel WFG**	**8.187**	**7.909**	**6.256**	**4.707**	**3.843**	**1.647**	**2.005**

Wirtschaftsförderungsgesellschaft Dahme-Spreewald mbH

III. Stellenplan

Stellen Nr.	Funktionsbezeichnung	Entgeltgruppe TVöD	Stellen im Wirtschaftsjahr 2026 (VZE)	Planstellen im Vorjahr (VZE)	Zahl der tatsächlich besetzten Stellen am 30.06. des VJ	Erläuterungen
1	Geschäftsführer	Festgehalt	1,00	1,00	1,00	
2	Prokuristin, Projektleiterin, Standortentwicklung, Wirtschaftsförderung, Sonderaufgaben der Geschäftsführung	14	1,00	1,00	1,00	
3	Projektleitung, Breitband Datenschutzbeauftragte	13	1,00	1,00	0,90	
4	Projektmanagement – neue Projekte	13	1,00	1,00	1,00	n.n
5	Projektmanagement - Projekte Strukturstärkungsgesetz	12	1,00	1,00	1,00	
6	Kaufmännische Leitung, Verwaltung, Controlling,	12	1,00	1,00	1,00	
7	Kaufmännisches Facility Management, Fördermittelabrechnungen, Immobiienverwaltung	12	1,00	1,00	1,00	
8	Projektleiter für Gewerbeansiedlung/ Property Management	12	0,90	0,90	0,90	
9	Bestandsbetreuung-Standortmarketing, Öffentlichkeitsarbeit	11	1,00	1,00	1,00	
10	Projektleitung, Berufsorientierung	11	0,82	0,82	0,82	
11	Buchführung /Rechnungswesen	7	1,00	1,00	1,00	
12	Assistenz Geschäftsführung, Veranstaltungsmanagement	7	1,00	1,00	1,00	
13	Facility Management	8	1,00	1,00	1,00	
14	Facility Manager incl. Bereitschaft	9	1,00	1,00	1,00	
	Gesamt		**13,72**	**13,72**	**13,62**	

Wirtschaftsförderungsgesellschaft Dahme-Spreewald mbH

IV. Investitionsplan

Nr.	Maßnahme	Jahr 2025 TEUR	Jahr 2026 TEUR	Jahr 2027 TEUR	Jahr 2028 TEUR	Jahr 2029 TEUR	Summe Jahre TEUR
	Immaterielle Vermögensgegenstände						
1.	Konzessionen, gewerbliche Schutzrechte etc.	0	0	0	0	0	0
	Summe Immaterielle Vermögensgegenstände	**0**	**0**	**0**	**0**	**0**	**0**
	Sachanlagen						0
1.	Investitionen Gebäude, Grundstücke	1.875	1.875	1.000	2.550	14.000	21.300
2.	Anlagen im Bau	0	0	0	0	0	0
3.	Ein/-Umbauten ZLR`s	0	0	0	0	0	0
4.	technische Anlagen	0	0	0	0	0	0
5.	Büro-, Geschäftsausstattung	130	80	80	120	80	490
	Summe Sachanlagen	2.005	1.955	1.080	2.670	14.080	21.790
	Gesamtbetrag der zu finanzierenden Investitionen (Mittelverwendung)	**2.005**	**1.955**	**1.080**	**2.670**	**14.080**	**21.790**
	Finanzierungsart						
1.	Zuwendung LDS, Betrauung -	0	0	0	0	0	0
2.	Eigenmittel WFG aus Erlöse Nicht DAWI, ZLR I, ZLR II, Alteno oder TGZ	0	0	0	0	0	0
3.	Zuweisungen des Gesellschafters - Kapitalerhöhung	0	0	0	0	0	0
4.	Kreditaufnahme / Fremdmittel	0	0	0	0	14.000	14.000
5.	Eigenmittel der WFG	2.005	1.955	1.080	2.670	80	7.790
	Gesamtbetrag der Mittel zur Finanzierung der Investitionen (Mittelherkunft)	**2.005**	**1.955**	**1.080**	**2.670**	**14.080**	**27.790**

Wirtschaftsförderungsgesellschaft Dahme-Spreewald mbH

V. Bilanz

Bilanz zum		31.12.2024 in Euro	31.12.2023 in Euro	31.12.2022 in Euro
Aktiva				
A.	**Anlagevermögen**	**37.267.497**	**39.168.165**	**41.084.942**
I.	Immaterielle Vermögensgegenstände	116	393	1.254
II.	Sachanlagen	37.267.381	39.167.772	41.083.688
1.	Grundstücke und grundstücksgleiche Rechte und Bauten einschließlich Bauten auf fremden Grund	36.940.334	38.850.535	40.758.201
2.	Technische Anlagen und Maschinen	192.779	171.904	183.073
3.	andere Anlagen, Betriebs- und Geschäftsausstattung	134.268	145.333	142.414
4.	Geleistete Anzahlungen und Anlagen im Bau	0	0	0
B.	**Umlaufvermögen**	**8.007.682**	**8.816.735**	**8.036.633**
I.	Vorräte	1.008.277	879.580	723.779
1.	Fertige Erzeugnisse und Waren		879.580	723.779
2.	Unfertige Erzeugnisse, unfertige Leistungen	979.982	0	0
3.	Geleistete Anzahlungen	28.295	0	0
II.	Forderungen und sonstige Vermögensgegenstände	265.665	664.672	622.459
1.	Forderungen aus Lieferungen und Leistungen	150.208	313.167	187.997
2.	Forderungen gegen verbundene Unternehmen	0	3.672	7.754
3.	Forderungen gegen Gesellschafter	0	73.933	84.304
4.	Sonstige Vermögensgegenstände	115.457	273.901	342.403
III.	Kassenbestand, Guthaben bei Kreditinstituten	6.733.740	7.272.483	6.690.395
C.	**Rechnungsabgrenzungsposten**	**106.824**	**101.005**	**81.158**
	Bilanzsumme	**45.382.003**	**48.085.905**	**49.202.733**
Passiva				
A.	**Eigenkapital**	**13.566.802**	**13.065.791**	**12.814.538**
I.	Gezeichnetes Kapital	738.000	738.000	738.000
II.	Kapitalrücklage	6.519.136	6.519.136	6.519.136
III.	Gewinnvortrag	5.808.655	5.557.402	2.125.816
IV.	Jahresüberschuss	501.011	251.253	3.431.586
B.	**Sonderposten für Investitionszuschüsse**	**9.458.133**	**10.123.203**	**10.788.611**
C.	**Rückstellungen**	**642.971**	**604.426**	**568.786**
1.	Steuerrückstellungen	317.061	321.013	327.398
2.	Sonstige Rückstellungen	325.910	283.413	241.388
D.	**Verbindlichkeiten**	**21.701.577**	**24.292.485**	**25.006.718**
1.	Verbindlichkeiten gegenüber Kreditinstituten	19.560.696	21.935.318	23.046.694
2.	Erhaltene Anzahlungen auf Bestellungen	857.656	1.033.270	800.210
3.	Verbindlichkeiten aus Lieferungen und Leistungen	281.989	387.727	240.690
4.	Verbindlichkeiten gegenüber verbundenen Unternehmen	0	0	3.963
5.	Verbindlichkeiten gegenüber Gesellschaftern	0	0	1.015
6.	Sonstige Verbindlichkeiten	1.001.236	936.170	914.147
E.	**Rechnungsabgrenzungsposten**	12.520	**0**	**24.081**
	Bilanzsumme	**45.382.003**	**48.085.905**	**49.202.733**

Wirtschaftsförderungsgesellschaft Dahme-Spreewald mbH

VI. Gewinn- und Verlustrechnung

Gewinn- und Verlustrechnung zum		31.12.2024 in Euro	31.12.2023 in Euro	31.12.2022 in Euro
1.	Umsatzerlöse	4.614.762	4.244.428	8.863.955
2.	Erhöhung oder Verminderung des Bestands an fertigen und unfertigen Erzeugnissen	100.402	155.800	-297.323
3.	Sonstige betriebliche Erträge	1.890.311	1.938.516	1.547.282
4.	Materialaufwand	-1.138.976	-1.133.246	-1.259.830
	a) Aufwendungen für bezogene Leistungen	-140.804	-331.900	-499.296
	b) Aufwendungen für Hausbewirtschaftung	-998.172	-801.346	-760.534
5.	Personalaufwand	-1.353.200	-1.154.569	-1.053.652
	a) Löhne und Gehälter	-1.139.703	-936.675	-860.251
	b) Soziale Abgaben und Aufwendungen für Altersversorgung und Unterstützung	-213.497	-217.894	-193.401
6.	Abschreibungen auf immater. Vermögensgegenstände des Anlagevermögens und Sachanlagen	-1.985.600	-1.986.924	-1.988.492
7.	Sonstige betriebliche Aufwendungen	-1.136.948	-1.321.413	-1.442.767
8.	**Ordentliches Betriebsergebnis**	**990.751**	**742.592**	**4.369.173**
9.	Sonstige Zinsen und ähnliche Erträge	114.232	66.297	0
10.	Zinsen und ähnliche Aufwendungen	-386.280	-403.376	-428.531
11.	**Finanzergebnis**	**-272.048**	**-337.078**	**-428.531**
12.	Steuern vom Einkommen und Ertrag	**-59.947**	**6.682**	-321.908
13.	**Ergebnis nach Steuern**	658.756	412.196	3.618.733
14.	Sonstige Steuern	-157.745	-160.943	-187.148
15.	**Jahresüberschuss/Jahresfehlbetrag**	**501.011**	**251.253**	**3.431.586**

Wirtschaftsplan 2026

Technologie- und Gründerzentrum Wildau GmbH

Technologie- und Gründerzentrum Wildau GmbH

I. Erfolgsplan

		V-Ist 2023 TEUR	Plan 2024 TEUR	Plan 2025 TEUR	Plan 2026 TEUR	Plan 2027 TEUR	Plan 2028 TEUR	Plan 2029 TEUR
1.	**Umsatzerlöse**	**475,3**	**470,5**	**466,0**	**475,3**	**484,8**	**494,5**	**504,4**
1.1	Mieteinnahmen	333,3	316,1	325,0	331,5	338,1	344,9	351,8
1.2	Erlöse Betriebskostenumlage	135,1	152,4	135,0	137,7	140,5	143,3	146,1
1.3	Bestandsveränderung Betriebskosten Vorjahr	0,0	0,0	0,0	0,0	0,0	0,0	0,0
1.4	sonstige Erlöse	6,9	2,0	6,0	6,1	6,2	6,4	6,5
2.	**Sonstige betriebliche Erträge**	**6,5**	**0,0**	**0,0**	**0,0**	**0,0**	**0,0**	**0,0**
2.1	Auflösung Sonderposten	**6,5**	0,0	0,0	0,0	0,0	0,0	0,0
2.2	Sonstiges, Auflösung Rückstellungen	0,0	0,0	0,0	0,0	0,0	0,0	0,0
3.	**Erträge gesamt**	**481,8**	**470,5**	**466,0**	**475,3**	**484,8**	**494,5**	**504,4**
4.	**Aufwand Hausbewirtschaftung**	**322,9**	**283,7**	**315,0**	**323,6**	**330,1**	**336,7**	**343,4**
4.1	Betriebskosten	133,2	173,7	150,0	153,0	156,1	159,2	162,4
4.2	Facility WFG für TGZ	26,0	30,0	**30,0**	**30,6**	**31,2**	**31,8**	**32,5**
4.3	Reparatur/Instandhaltung	163,7	80,0	135,0	**140,0**	**142,8**	**145,7**	**148,6**
5.	**Personalaufwand**	**0,0**	**0,0**	**0,0**	**0,0**	**0,0**	**0,0**	**0,0**
6.	**Abschreibungen**	**31,6**	**26,2**	**28,5**	**19,3**	**19,0**	**17,4**	**11,1**
7.	**Sonstige betriebliche Aufwendungen**	**102,9**	**111,8**	**110,6**	**112,8**	**115,1**	**117,4**	**119,7**
7.1	Geschäftsbesorgung WFG	60,0	61,2	61,2	62,4	63,7	64,9	66,2
7.2	Fremdleistung (Wartung Hard- und Software, Internet, Sonstige)	16,0	15,2	15,0	15,3	15,6	15,9	16,2
7.3	Buchhaltung / Jahresabschluss	14,7	15,3	15,3	15,6	15,9	16,2	16,6
7.4	Werbung	0,5	4,0	4,0	4,1	4,2	4,2	4,3
7.5	Rechts- und Beratungskosten	0,2	3,0	3,0	3,1	3,1	3,2	3,2
7.6	Sonstiger Aufwand	9,5	10,1	10,1	10,3	10,5	10,7	10,9
7.7	Versicherung / Beiträge	2,0	3,0	2,0	2,0	2,1	2,1	2,2
8.	**Aufwand gesamt**	**457,4**	**421,7**	**454,1**	**455,7**	**464,2**	**471,4**	**474,2**

		V-Ist 2023 TEUR	Plan 2024 TEUR	Plan 2025 TEUR	Plan 2026 TEUR	Plan 2027 TEUR	Plan 2028 TEUR	Plan 2029 TEUR
9.	**Betriebsergebnis**	**24,4**	**48,8**	**11,9**	**19,6**	**20,7**	**23,1**	**30,2**
10	Erträge aus Beteiligungen	0,0	0,0	0,0	0,0	0,0	0,0	0,0
11.	Erträge aus anderen Wertpapieren und Ausleihungen des AV	0,0	0,0	0,0	0,0	0,0	0,0	0,0
12.	Sonstige Zinsen und ähnliche Erträge	0,0	0,0	0,0	0,0	0,0	0,0	0,0
13.	Abschreibungen auf Finanzanlagen und auf Wertpapiere des UV	0,0	0,0	0,0	0,0	0,0	0,0	0,0
14.	(Zinsen Darlehensaufnahme in 2023 für Solaranlage und Heizkesselwechsel 10 Jahre, 3 %)	0,0	0,0	0,0	0,0	0,0	0,0	0,0
15.	Zinsen und ähnliche Aufwendungen	3,1	5,6	1,4	0,9	0,5	0,1	0,0
16.	**Finanzergebnis**	**3,1**	**-9,0**	**1,4**	**0,9**	**0,5**	**0,1**	**0,0**
17.	**Ergebnis vor der gewöhnlichen Geschäftstätigkeit**	**21,3**	**39,8**	**10,5**	**18,7**	**20,2**	**23,0**	**30,2**
18.	**Sonstige Steuern**	**6,6**	**6,6**	**6,0**	**6,0**	**6,0**	**6,0**	**6,0**
19.	Grundsteuer	**6,6**	6,6	6,0	6,0	6,0	6,0	6,0
20.	**Jahresgewinn/Jahresverlust**	**14,7**	**33,2**	**4,5**	**12,7**	**14,2**	**17,0**	**24,2**

Technologie- und Gründerzentrum Wildau GmbH

II. Finanzplan

Nr.	Ein- und Auszahlungsarten		V-Ist 2023 TEUR	Plan 2024 TEUR	Plan 2025 TEUR	Plan 2026 TEUR	Plan 2027 TEUR	Plan 2028 TEUR	Plan 2029 TEUR
1.	±	Jahresgewinn/Jahresverlust	14,7	33,0	4,5	12,7	14,2	17,0	24,2
2.	±	Abschreibungen/Zuschreibungen auf Gegenstände d. Anlagevermögens	36,8	26,0	28,5	19,3	19,0	17,4	11,1
3.	±	Abschreibungen/Zuschreibungen auf Sonderposten zum Anlagevermögen	0,0	0,0	0,0	0,0	0,0	0,0	0,0
4.	±	Zunahme/Abnahme d. Rückstellungen	2,3	0,0	0,0	0,0	0,0	0,0	0,0
5.	±	Gewinn/Verlust aus d. Abgang d. Anlagevermögens	0,0	0,0	0,0	0,0	0,0	0,0	0,0
6.	±	sonstige zahlungsunwirksame Aufwendungen u. Erträge	0,0	0,0	0,0	0,0	0,0	0,0	0,0
7.	±	Zunahme/Abnahme d. Vorräte, d. Forderungen aus Lieferungen u. Leistungen sowie anderer Aktiva, die nicht der Investitions- od. Finanzierungstätigkeit zuzuordnen sind	0,0	0,0	0,0	0,0	0,0	0,0	0,0
8.	±	Zunahme/Abnahme d. Verbindlichkeiten aus Lieferungen u. Leistungen sowie anderer Passiva, die nicht der Investitions- oder Finanzierungstätigkeit zuzuordnen sind	0,0	0,0	0,0	0,0	0,0	0,0	0,0
9.	±	Ein- und Auszahlungen aus außerordentlichen Posten	0,0	0,0	0,0	0,0	0,0	0,0	0,0
10.	**=**	**Mittelzu-/Mittelabfluss aus laufender Geschäftstätigkeit**	**53,8**	**59,0**	**33,0**	**32,0**	**33,2**	**34,4**	**35,3**
11.	+	Einzahlungen aus Investitionszuwendungen	0,0	0,0	0,0	0,0	0,0	0,0	0,0
12.	+	Einzahlungen aus Abgängen v. Gegenständen d. Sachanlagevermögens (incl. Solar 45 TEUR)	0,0	0,0	0,0	0,0	0,0	0,0	0,0
13.	+	Einzahlungen aus Abgängen immaterieller Vermögensgegenstände	0,0	0,0	0,0	0,0	0,0	0,0	0,0
14.	+	Einzahlungen aus Abgängen d. Finanzanlagevermögens	0,0	0,0	0,0	0,0	0,0	0,0	0,0
15.	+	sonst. Einzahlungen aus Investitionstätigkeit, Coworking	0,0	0,0	0,0	0,0	0,0	0,0	0,0
16.	**=**	**Einzahlungen aus Investitionstätigkeit**	**0,0**	**0,0**	**0,0**	**0,0**	**0,0**	**0,0**	**0,0**
17.	-	Auszahlungen f. Investitionen in d. Sachanlagevermögen	-8,2	-10,0	-10,0	-10,0	-10,0	-10,0	-10,0
18.	-	Auszahlungen f. Investitionen in immaterielle Vermögensgegenstände	0,0	-5,0	-5,0	-5,0	-5,0	-5,0	-5,0
19.	-	Auszahlungen f. Investitionen i. d. Finanzanlagevermögen	0,0	0,0	0,0	0,0	0,0	0,0	0,0
20.	-	sonstige Auszahlungen aus Investitionstätigkeit, Coworking	0,0	0,0	0,0	0,0	0,0	0,0	0,0
21.	**=**	**Auszahlungen aus Investitionstätigkeit**	**-8,2**	**-15,0**	**-15,0**	**-15,0**	**-15,0**	**-15,0**	**-15,0**
22.	**=**	**Mittelzufluss/Mittelabfluss aus d. Investitionstätigkeit**	**-8,2**	**-15,0**	**-15,0**	**-15,0**	**-15,0**	**-15,0**	**-15,0**
23.	+	Einzahlungen aus d. Aufnahme v. Krediten f. Investitionen (Solar und Kessel)	0,0	0,0	0,0	0,0	0,0	0,0	0,0
24.	+	Sonstige Einzahlungen aus Finanzierungstätigkeit (o. Kassenkredite)	20,8	0,0	0,0	0,0	0,0	0,0	0,0

Nr.	Ein- und Auszahlungsarten		V-Ist 2023 TEUR	Plan 2024 TEUR	Plan 2025 TEUR	Plan 2026 TEUR	Plan 2027 TEUR	Plan 2028 TEUR	Plan 2029 TEUR
25.	+	Einzahlungen aus Eigenkapitalzuführungen	0,0	0,0	0,0	0,0	0,0	0,0	0,0
26.	+	Einzahlungen aus Sonderposten zum Anlagevermögen	0,0	0,0	0,0	0,0	0,0	0,0	0,0
27.	+	Einzahlungen aus passivierten Ertragszuschüssen	0,0	0,0	0,0	0,0	0,0	0,0	0,0
28.	**=**	**Einzahlungen aus d. Finanzierungstätigkeit**	**20,8**	**0,0**	**0,0**	**0,0**	**0,0**	**0,0**	**0,0**
29.	-	Auszahlungen f. d. Tilgung v. Krediten f. Investitionen	-60,0	-62,0	-36,8	-26,3	-26,3	-15,3	0,0
30.	-	Sonstige Auszahlungen aus d. Finanzierungstätigkeit (o. Kassenkredite)	-3,0	0,0	0,0	0,0	0,0	0,0	0,0
31.	-	Auszahlungen an Gesellschafter	0,0	0,0	0,0	0,0	0,0	0,0	0,0
32.	-	Auszahlungen aus d. Rückzahlung v. Sonderposten zum Anlagevermögen	0,0	0,0	0,0	0,0	0,0	0,0	0,0
33.	-	Auszahlungen aus d. Rückzahlung v. passivierten Ertragszuschüssen	0,0	0,0	0,0	0,0	0,0	0,0	0,0
34.	**=**	**Auszahlungen aus d. Finanzierungstätigkeit**	**-63,0**	**-62,0**	**-36,8**	**-26,3**	**-26,3**	**-15,3**	**0,0**
35.	=	**Mittelzufluss/Mittelabfluss aus d. Finanzierungstätigkeit**	**-42,2**	**-62,0**	**-36,8**	**-26,3**	**-26,3**	**-15,3**	**0,0**
36.	+	Einzahlungen aus d. Auflösung v. Liquiditätsreserven	0,0	0,0	0,0	0,0	0,0	0,0	0,0
37.	-	Auszahlungen an Liquiditätsreserven	0,0	0,0	0,0	0,0	0,0	0,0	0,0
38.	**=**	**Saldo aus d. Inanspruchnahme v. Liquiditätsreserven**	**0,0**	**0,0**	**0,0**	**0,0**	**0,0**	**0,0**	**0,0**
39.	**=**	**Zahlungswirksame Veränderung d. Finanzmittelbestandes**	**3,4**	**-18,0**	**-18,7**	**-9,2**	**-8,0**	**4,1**	**20,3**
40.	+	Finanzmittelbestand bzw. voraussichtlicher Bestand an eigenen Zahlungsmitteln am Anfang der Periode, Achtung Ist 2021 und Plan 2022 + 50 TEUR mehr in 2022 als geplant, hoher Vermietungsstand	**209,6**	**213,0**	**195,0**	**176,3**	**167,0**	**159,0**	**163,1**
41.	**=**	**Voraussichtlicher Finanzmittelbestand am Ende d. Periode**	**213,0**	**195,0**	**176,3**	**167,0**	**159,0**	**163,1**	**183,4**

Technologie- und Gründerzentrum Wildau GmbH

III. Stellenplan

Stellen Nr.	**Funktionsbezeichnung**	**Entgeltgruppe TVöD**	**Stellen im Wirtschaftsjahr 2026** (Vollzeiteinheiten)	**Stellen im Vorjahr** (Vollzeit-einheiten)	**Zahl der tatsächlich besetzten Stellen am 30.06. des VJ**	**Erläuterungen** z.B. unterjähriger Beschäftigungszeitraum
1	Geschäftsführer	ohne Entgelt	0,0	0,0	0,0	Geschäftsbesorgungsvertrag
	Gesamt		**0,0**	**0,0**	**0,0**	

Technologie- und Gründerzentrum Wildau GmbH

IV. Investitionsplan

Nr.	Maßnahme	Planjahr 2025 TEUR	Folgejahre 2026 TEUR	2027 TEUR	2028 TEUR	2029 TEUR	Summe Planjahre TEUR
	Immaterielle Vermögensgegenstände						
1.	Konzessionen, gewerbliche Schutzrechte etc.	5	5	5	5	5	25
	Summe Immaterielle Vermögensgegenstände	**5**	**5**	**5**	**5**	**5**	**25**
	Sachanlagen						
1.	Grundstücke	0	0	0	0	0	0
2.	Anlagen im Bau	0	0	0	0	0	0
3.	Ein/-Umbauten	0	0	0	0	0	0
4.	technische Anlagen	0	0	0	0	0	0
5.	Büro-, Geschäftsausstattung	0	0	0	0	0	0
6.	BGA (Kühlschränke etc.)	10	10	10	10	10	50
	Summe Sachanlagen	**10**	**10**	**10**	**10**	**10**	**50**
	Gesamtbetrag der zu finanzierenden Investitionen (Mittelverwendung)	**15**	**15**	**15**	**15**	**15**	**75**
	Finanzierungsart						
1.	Investitionszuschüsse (§ 23 Abs. 3 EigV)	0	0	0	0	0	0
2.	Zuweisungen des Gesellschafters	0	0	0	0	0	0
3.	Kreditaufnahme / Fremdmittel	0	0	0	0	0	0
4.	Eigenmittel der TGZ	15	15	15	15	15	75
	Gesamtbetrag der Mittel zur Finanzierung der Investitionen (Mittelherkunft)	**15**	**15**	**15**	**15**	**15**	**75**

Technologie- und Gründerzentrum Wildau GmbH

V. Bilanz

Bilanz zum		31.12.20234 in Euro	31.12.2023 in Euro	31.12.2022 in Euro
Aktiva				
A.	**Anlagevermögen**	**479.852**	**429.352**	**442.935**
I.	Immaterielle Vermögensgegenstände	0	0	0
II.	Sachanlagen	479.852	429.352	442.935
1.	Grundstücke, grundstücksgleiche Rechte und Bauten einschl. der Bauten auf fremden Grundstücken	359.578	378.038	396.499
2.	Technische Anlagen und Maschinen	6.509	8.452	10.421
3.	Andere Anlagen, Betriebs- und Geschäftsausstattung	24.281	30.442	36.015
4.	Geleistete Anzahlungen und Anlagen im Bau	**89.484**	12.420	0
B.	**Umlaufvermögen**	**458.096**	**396.643**	**384.222**
I.	Vorräte	324.988	161.237	133.015
1.	Unfertige Leistungen	324.888	161.237	133.015
II.	Forderungen und sonstige Vermögensgegenstände	52.215	34.685	41.608
1.	Forderungen aus Lieferungen und Leistungen	7.325	25.043	35.198
2.	Forderungen gegen verbundene Unternehmen	0	0	0
3.	Sonstige Vermögensgegenstände	44.890	9.642	6.410
III.	Kassenbestand, Guthaben bei Kreditinstituten u. Schecks	80.893	200.722	209.599
C.	**Rechnungsabgrenzungsposten**	**12.405**	**11.874**	**12.615**
	Bilanzsumme	**950.352**	**837.869**	**839.772**
Passiva				
A.	**Eigenkapital**	**502.023**	**479.621**	**456.648**
I.	Gezeichnetes Kapital	51.200	51.200	51.200
II.	Kapitalrücklage	105.671	105.671	105.671
III.	Gewinnvortrag	322.750	299.777	269.589
IV.	Jahresüberschuss / -fehlbetrag	22.402	22.973	30.189
B.	**Sonderposten für Investitionszuschüsse**	**0**	**0**	**6.119**
C.	**Rückstellungen**	**23.682**	**31.870**	**20.506**
1.	Steuerrückstellungen	0	0	0
2.	Sonstige Rückstellungen	23.682	31.870	20.506
D.	**Verbindlichkeiten**	**424.648**	**326.379**	**356.499**
1.	Verbindlichkeiten gegenüber Kreditinstituten	104.608	156.598	208.588
2.	Erhaltene Anzahlungen	265.374	140.078	129.906
3.	Verbindlichkeiten aus Lieferungen und Leistungen	49.809	20.124	10.020
4.	Verbindlichkeiten gegenüber verbundenen Unternehmen	0	0	0
5.	Sonstige Verbindlichkeiten	4.858	9.580	7.985
E.	**Rechnungsabgrenzungsposten**	**0**	**0**	**0**
	Bilanzsumme	**950.352**	**837.869**	**839.772**

Technologie- und Gründerzentrum Wildau GmbH

VI. Gewinn- und Verlustrechnung

Gewinn- und Verlustrechnung zum		31.12.2024 in Euro	31.12.2023 in Euro	31.12.2022 in Euro
1.	Umsatzerlöse	316.131	484.586	450.352
2.	Erhöhung oder Verminderung des Bestandes an unfertigen Leistungen	163.751	28.221	7.444
3.	sonstige betriebliche Erträge	15.463	6.902	122.457
4.	Materialaufwand	-185.570	-152.820	-137.087
5.	Personalaufwand	0	0	0
	a) Löhne und Gehälter	0	0	0
	b) Soziale Abgaben und Aufwendungen für Altersversorgung und Unterstützung	0	0	0
6.	Abschreibungen	-26.563	-26.581	-222.685
	a) Abschreibungen auf imm. VG und Sachanlagen	-26.563	-26.581	-222.685
	b) außerplanmäßige Abschreibungen auf Vermögensgegenstände und Sachanlagen	0	0	0
7.	Sonstige betriebliche Aufwendungen	-252.051	-307.684	-179.751
8.	**Ordentliches Betriebsergebnis**	**31.161**	**32.624**	**40.730**
9.	Sonstige Zinsen und ähnliche Erträge	0	0	0
10.	Zinsen und ähnliche Aufwendungen	-2.172	-3.063	-3.954
11.	**Finanzergebnis**	**-2.172**	**-3.063**	**-3.954**
12.	Steuern vom Einkommen und Ertrag	0	0	0
13.	**Ergebnis nach Steuern**	**28.989**	**29.560**	**36.776**
14.	Sonstige Steuern	-6.587	-6.587	-6.587
15.	**Jahresergebnis**	**22.402**	**22.973**	**30.189**

ENTWURF

Wirtschaftsplan 2026

Klinikum Dahme-Spreewald GmbH

Klinikum Dahme-Spreewald GmbH

I. Erfolgsplan (ENTWURF)

Ertragslage IST 2024 - FC III 2025 - MJP 2026	IST 2024	Forecast III 2025	Planjahr 2026
IIK 9611 0100 - Erlöse aus tagesgleichen Pflegesätzen	*0,00*	*-30,00*	*0,00*
IIK 9611 0500 - Erlöse nach DRG Entgeltsystem KHEntgG	*88.849.360,31*	*99.764.533,37*	*95.446.782,28*
IIK 9611 0600 - Ab- und Zuschläge zu Entg lt DRG-Katalog	*-2.263.278,97*	*-3.130.780,16*	*-2.667.501,50*
IIK 9611 0700 - Entgelte für Leistungen außerhalb DRG-Katalog	*1.657.645,49*	*1.147.090,52*	*1.247.778,59*
IIK 9611 0900 - Erlöse aus vor- und nachstationärer Behandlung	*705.155,56*	*720.289,99*	*682.200,00*
IIK 9611 1000 - Erlöse aus Ausbildungskostenumlage	*3.823.878,52*	*2.889.166,43*	*2.926.408,03*
IIK 9611 1100 - Ausgleiche nach KHEntgG BPflV	*2.539.786,19*	*-535.156,25*	*9.159.961,40*
IIK 9611 1200 - Erlöse ausländische Patienten	*0,00*	*0,00*	*0,00*
IIK 9611 1300 - Besondere Erlöse nach SGB	*570.825,45*	*1.323.174,64*	*3.877.123,13*
IIK 9611 1400 - Abklärungsuntersuchung Erstuntersuchung	*9.626,00*	*7.661,00*	*4.500,00*
IIK 9611 1500 - Ausgleichsbeträge frühere Geschäftsjahre	*664.894,15*	*-221.172,74*	*0,00*
IIK 9611 1600 - MDK-Erlöskürzungen und sonstige spezifische Budgetrisiken	*-471.837,91*	*1.209.926,16*	*-383.233,40*
IIK 9611 0850 - Sonderentgelte für COVID	*55.349,90*	*28.992,30*	*25.000,00*
Erlöse aus Krankenhausleistungen	**96.141.404,69**	**103.203.695,26**	**110.319.018,53**
IIK 9612 0100 - Erlöse aus wahlärztlichen Leistungen	*788.851,59*	*731.111,01*	*745.000,00*
IIK 9612 0200 - Erlöse aus ges ber Unterkunft	*127.540,00*	*139.510,00*	*139.000,00*
IIK 9612 0300 - Erlöse aus sonst nichtärztlichen Wahlleistungen	*18.166,42*	*54.629,58*	*40.500,00*
Erlöse aus wahlärztlichen Leistungen	**934.558,01**	**925.250,59**	**924.500,00**
IIK 9613 0100 - Erlöse aus Krankenhausambulanzen	*2.752.757,29*	*2.765.914,46*	*2.727.000,00*
IIK 9613 0200 - Erlöse Chefarztambulanz einschl. Sachkosten	*3.961,64*	*5.046,00*	*4.000,00*
IIK 9613 0300 - Erlöse ambulante OP §115b SGB V	*2.202.821,56*	*2.122.016,63*	*2.120.000,00*
IIK 9613 0400 - Erlöse ambulante Reha AHB	*0,00*	*0,00*	*0,00*

Ertragslage IST 2024 - FC III 2025 - MJP 2026	IST 2024	Forecast III 2025	Planjahr 2026
Erlöse aus ambulanten Leistungen des Krankenhauses	**4.959.540,49**	**4.892.977,09**	**4.851.000,00**
Sonstige Umsatzerlöse	*16.773.102,56*	*17.113.923,10*	*17.746.221,00*
Umsatzerlöse	**118.808.605,75**	**126.135.846,04**	**133.840.739,53**
IIK 9622 0000 - Zuwendungen und Zuschüsse der öffentlichen Hand	*110.674,10*	*798.468,20*	*10.000,00*
IIK 9623 0000 - Erträge Abgang AV und Zuschreibung AV	*5.878,95*	*490,45*	*0,00*
IIK 9624 0000 - Erträge aus der Auflösung von Rückstellungen	*896.683,64*	*314.000,00*	*0,00*
IIK 9625 0000 - sonstige ordentliche Erträge	*1.645.383,97*	*1.465.004,81*	*1.073.417,12*
IIK 9626 0000 - Periodenfremde Erträge	*1.593.803,23*	*1.357.428,54*	*240.000,00*
IIK 9628 0000 - Erträge aus Vermietung und Verpachtung	*533.129,95*	*541.969,58*	*541.870,60*
Sonstige Erträge	**4.785.553,84**	**4.477.361,58**	**1.865.287,72**
GBE	**123.594.159,59**	**130.613.207,62**	**135.706.027,25**
IEK 9521 0000 - Löhne und Gehälter	*-59.631.291,51*	*-64.344.009,47*	*-71.369.012,06*
IEK 9522 0000 - Gesetzliche Sozialabgaben	*-9.720.006,74*	*-10.881.378,61*	*-11.713.452,77*
IEK 9523 0000 - Aufwendungen für Altersversorgung	*-1.796.254,97*	*-1.779.554,83*	*-1.961.327,02*
Personalaufwand	**-71.147.553,22**	**-77.004.942,91**	**-85.043.791,86**
IEK 9531 0100 - Lebensmittel	*-4.961,76*	*-5.029,95*	*-6.000,00*
IEK 9531 0200 - Medizinischer Sachbedarf	*-10.299.567,46*	*-10.578.078,79*	*-11.383.642,86*
IEK 9531 0300 - Wasser, Energie, Brennstoffe	*-2.355.241,77*	*-1.902.960,60*	*-1.964.500,00*
IEK 9531 0400 - Materialaufwendungen Wirtschaftsbedarf	*-415.222,13*	*-441.804,65*	*-463.141,35*
IEK 9531 0500 - Sonstige Roh-, Hilfs- und Betriebsstoffe	*-9.920.278,58*	*-9.435.141,87*	*-10.254.323,20*
Aufwendungen für Roh-, Hilfs- und Betriebsstoffe	**-22.995.271,70**	**-22.363.015,86**	**-24.071.607,41**
IEK 9532 0100 - Bezogene Leistungen Lebensmittel	*-1.794.785,76*	*-1.889.187,90*	*-2.022.000,00*
IEK 9532 0300 - Untersuchungen in fremden Instituten	*-3.229.747,95*	*-3.253.219,27*	*-3.349.000,00*
IEK 9532 0400 - Kosten für Krankentransporte	*-166.254,35*	*-150.185,63*	*-170.000,00*
IEK 9532 0500 - Honorar für nicht im KH angestelltes Personal	*-2.647.150,35*	*-2.061.271,74*	*-1.734.200,00*
IEK 9532 0600 - Sonstige bezogene medizinische Leistungen	*-1.617.673,00*	*-1.652.375,53*	*-1.794.800,00*
IEK 9532 0700 - Bezogene Leistungen Wirtschaftsbedarf	*-4.625.376,57*	*-4.223.230,19*	*-3.934.800,00*

Ertragslage IST 2024 - FC III 2025 - MJP 2026	IST 2024	Forecast III 2025	Planjahr 2026
Aufwendungen für bezogene Leistungen	**-14.080.987,98**	**-13.229.470,25**	**-13.004.800,00**
Materialaufwand	**-37.076.259,68**	**-35.592.486,11**	**-37.076.407,41**
IEK 9540 1000 - Verwaltungsbedarf	*-3.728.052,31*	*-4.185.750,22*	*-4.011.453,00*
IEK 9540 2000 - Instandhaltung	*-3.548.549,24*	*-4.070.526,38*	*-2.904.101,00*
IEK 9540 4000 - Honorare und Prüfungskosten	*-591.557,91*	*-731.700,10*	*-576.600,00*
IEK 9540 5000 - EDV- und Organisationsaufwand	*-2.281.571,55*	*-3.230.483,16*	*-2.680.352,48*
IEK 9540 6000 - Sonstige Abgaben und Gebühren	*-291.023,46*	*-251.121,44*	*-279.500,00*
IEK 9540 7000 - Versicherungen und Beiträge	*-1.168.955,55*	*-1.133.850,53*	*-1.237.505,02*
IEK 9541 0000 - Aufwendungen für Ausbildungsstätten	*-6.546,16*	*-9.452,71*	*-8.500,00*
IEK 9541 1000 - Sonstige ordentliche Aufwendungen	*-868.730,18*	*-1.374.793,95*	*-753.651,72*
IEK 9541 2000 - periodenfremde Aufwendungen	*-292.386,56*	*-161.966,20*	*0,00*
IEK 9541 3000 - Sonstige Steuern	*-10.704,33*	*-1.455,94*	*-2.500,00*
sonstiger betrieblicher Aufwand	**-12.788.077,25**	**-15.151.100,62**	**-12.454.163,23**
Wertminderungen für finanzielle Vermögenswerte (netto)	*-129.072,82*	*-141.133,06*	*-160.000,00*
EBITDA	**2.453.196,62**	**2.723.544,92**	**971.664,75**
Abschreibungen	*-652.768,43*	*-546.930,00*	*-522.390,00*
EBIT	**1.800.428,19**	**2.176.614,92**	**449.274,75**
IEK 9320 0000 - Finanzaufwendungen	*-13.354,92*	*-147.842,34*	*-145.759,54*
IIK 9330 0000 - Finanzerträge	*1.643.862,22*	*1.087.120,64*	*793.300,00*
EBT	**3.430.935,49**	**3.115.893,22**	**1.096.815,21**
Ertragssteuer	**-509.417,46**	**-534.850,28**	**-236.235,81**
EAT vor EAV	**2.921.518,03**	**2.581.042,94**	**860.579,40**
IIK 9110 0000 - EAV plus	*18.477,89*	*186.745,46*	*49.131,26*
IIK 9120 0000 - EAV minus	*-114.476,76*	*0,00*	*0,00*
IFRS Jahresergebnis	**2.825.519,16**	**2.767.788,40**	**909.710,67**
HGB Jahresergebnis	**2.792.028,24**	**2.853.476,66**	**996.370,21**
Unterschiedsbetrag	-33.490,92	85.688,26	86.659,54

Klinikum Dahme-Spreewald GmbH

II. Finanzplan (ENTWURF)

	Plan 2026 in EUR
Termingelder	8.505.776
Termingelder Sana Holding 01.01.	
Anfangssaldo	**55.862.071**
Operative Einzahlungen	
Einzahlung KH-Leistungen Akut	120.119.336
Einzahlungen Sana Konzern	8.965.012
sonstige Einzahlungen	12.832.414
Summe operative Einzahlungen	**141.916.762**
Operative Auszahlungen	
Ausz. Material/bez. Lstg.(Konzern)	-21.304.801
Ausz. Material/bez. Lstg.(Dritte)	-34.490.992
+/- Umsatzsteuer (Saldo)	-396.517
Auszahlungen Personal	-84.928.875
Summe operative Auszahlungen	**-141.121.185**
Operativer Cash-Flow	**795.577**
Investitionstätigkeit	
Einzahlungen aus Fördermitteln	3.739.713
Auszahlungen w/Investitionen	-7.463.193
Cash-Flow Investitionen	**-3.723.480**
Finanzbereich Einzahlungen	
Einz.Termingelder Banken	3.000.000
Einz. EAV/Konzern	172.600
Zinseinnahmen (Konzern)	817.900
Zinseinnahmen (Dritte)	110.000
Summe Einzahlungen Finanzbereich	**4.100.500**
Finanzbereich Auszahlungen	
Ausz.w/Ausschüttungen/EAV (Konzern)	-452.174
Auszahlung Tilgung Banken/Leasingg.	-49.031
Zinszahlungen (Dritte)	-1.760
+/- Steuern (ohne Umsatzsteuer)	-955.612
Summe Auszahlungen Finanzbereich	**-1.458.576**
Cash-Flow Finanzbereich	**2.641.924**
Überschuss/Fehlbetrag	**-285.980**
Endsaldo	**55.576.091**

Klinikum Dahme-Spreewald GmbH

III. Stellenplan (ENTWURF)

Personalkennzahlen		IST 2024	Forecast III 2025	Planjahr 2026
VK Ärztl Dienst	Anzahl	143,25	148,11	152,13
VK Pflegedienst	Anzahl	297,81	320,65	348,32
VK Med techn Dienst	Anzahl	82,81	86,90	89,96
VK Funktionsdienst	Anzahl	129,27	130,01	137,09
VK Wirt u Versorgungsd	Anzahl	5,69	4,97	5,28
VK Technischer Dienst	Anzahl	14,61	14,89	14,98
VK Verwaltungsdienst	Anzahl	32,49	31,11	33,44
VK Sonddienst	Anzahl	1,86	1,82	1,83
VK Sonstiges Personal	Anzahl	12,29	19,80	17,69
VK Ausbildungsstätten	Anzahl	19,32	18,44	22,06
VK Gesamt	**Anzahl**	**739,40**	**776,70**	**822,78**
VK Ärztlicher Dienst Fremdpers	Anzahl	3,82	3,34	3,36
VK Pflegedienst Fremdpers	Anzahl	0,00	0,00	0,00
VK Funktionsdienst Fremdpers	Anzahl	0,31	0,00	0,00
VK Verwaltungsdienst Fremdpers	Anzahl	0,00	0,00	0,00
VK Sonst Personal Fremdpers	Anzahl	0,89	1,13	0,90
VK Klinik Fremdpersonal	**Anzahl**	**5,02**	**4,47**	**4,26**

Klinikum Dahme-Spreewald GmbH

IV. Leistungskennzahlen (ENTWURF)

Leistungskennzahlen		IST 2024	Forecast III 2025	Planjahr 2026
Vollstationärer Bereich				
Krankenhausplanbetten vollstationär	Anzahl	448	448	448
vollstationär aufgestellte Betten	Anzahl	378	387	387
KH Fälle vollstationär gesamt	Anzahl	20.606	20.543	20.091
davon KH Fälle vollstationär Privatpatienten	Anzahl	992	1.035	1.028
aDRG-Fälle vollstationäre Patienten gesamt	Anzahl	20.606	20.543	20.091
KH Tage vollstationär gesamt	Tage	95.275	93.111	89.508
aDRG-Tage vollstationäre Patienten gesamt	Tage	95.275	93.111	89.508
Verweildauer vollstationär aDRG-Fälle gesamt	Tage	4,5	4,5	4,5
Nutzungsgrad der aufgest Betten	%	68,8	65,9	63,4
CM eff vollstationär aDRG gesamt		15.263,46	15.284,81	15.311,53
CMI eff vollstationär aDRG gesamt		0,743	0,744	0,762
Pflegeerlös vollstationär				
Pflegeerlös-Tage alle vollstationären Fälle gesamt		95.836	96.094	93.526
PCM eff. vollstationär gesamt		86.751,20	86.985,15	87.834,78
Hybridfälle				
KH Fälle Hybrid-DRG §115f SGB V		376	1.022	2.016
KH Tage Hybrid-DRG		376	1.022	2.016
ambulanter Bereich				
ambulante Fälle	Anzahl	50.974	50.752	52.752
Wahlleistungen WL				
Tage WL Arzt CA	Anzahl	232	219	239
Tage WL 1 Bett	Anzahl	0	0	0
Tage WL 2 Bett	Anzahl	0	0	0
Tage WL Begleitperson	Anzahl	5.589	4.727	6.175
Tage WL 1 Bett Komfort	Anzahl	268	320	394
Tage WL 1 Bett Premium	Anzahl	0	0	0
Tage WL 2 Bett Komfort	Anzahl	246	245	326
Tage WL 2 Bett Premium	Anzahl	0	0	0

Klinikum Dahme-Spreewald GmbH

V. Investitionsplan (ENTWURF)

Investitionen 2026	**Planjahr 2026**			
	Finanzierungsart			
	Fördermittel	Eigenfinanziert	Fremdfinanziert	Gesamtinvest
	7.295.692,58 €	**167.500,00 €**	**- €**	**7.463.192,58 €**
Außenanlagen	350.000 €	0 €	0 €	350.000 €
Gebäude	2.800.000 €	0 €	0 €	2.800.000 €
Haus- und Betriebstechnik	105.000 €	106.500 €	0 €	211.500 €
EDV und Kommunikation	1.065.000 €	0 €	0 €	1.065.000 €
Lagerungs- und Transportmittel	297.000 €	0 €	0 €	297.000 €
Werkstatteinrichtung, Werkzeuge, Maschinen	22.500 €		0 €	22.500 €
Hauswirtschaftliche Geräte	20.000 €	5.000 €	0 €	25.000 €
Mobiliar; Lager-& Archiveinrichtung	10.000 €	20.000 €	0 €	30.000 €
Unterrichts- und Schulungsmedien	30.000 €	1.000 €	0 €	31.000 €
Büroausstattung, Büromaschinen	0 €	0 €	0 €	0 €
Medizintechnische Geräte	2.596.193 €	35.000 €	0 €	2.631.193 €

Klinikum Dahme-Spreewald GmbH

VI. Bilanz

Bilanz zum		31.12.2024 in Euro	31.12.2023 in Euro	31.12.2022 in Euro
Aktiva				
A.	**Anlagevermögen**	**43.726.035**	**42.914.248**	**44.385.913**
I.	Immaterielle Vermögensgegenstände	1.925.738	1.096.940	728.792
1.	Entgeltlich erworbenen Software und Lizenzen	817.571	719.927	584.849
2.	Geleistete Anzahlungen auf immaterielle Vermögensgegenstände	1.108.167	377.013	143.943
II.	Sachanlagen	40.818.118	40.835.129	42.674.942
1.	Grundstücke mit Betriebsbauten	29.488.431	31.045.238	33.232.103
2.	Technische Anlagen	1.379.546	1.512.022	1.466.987
3.	Einrichtungen und Ausstattungen	7.431.517	7.202.936	6.820.705
4.	Geleistete Anzahlungen und Anlagen im Bau	2.518.624	1.074.933	1.155.147
III.	Finanzanlagen	982.179	982.179	982.179
	Anteile an verbundenen Unternehmen	982.179	982.179	982.179
B.	**Umlaufvermögen**	**98.749.702**	**97.708.199**	**90.675.073**
I.	Vorräte	2.829.522	2.560.589	3.231.771
1.	Roh-, Hilfs- und Betriebsstoffe	2.063.999	1.916.914	2.638.860
2.	Unfertige Leistungen	765.523	643.675	592.911
II.	Forderungen und sonstige Vermögensgegenstände	81.082.077	81.175.861	77.420.673
1.	Forderungen aus Lieferungen und Leistungen	8.329.600	8.080.486	7.090.395
2.	Forderungen nach Krankenhausfinanzierungsgesetz	26.271.094	23.106.922	19.386.968
3.	Forderungen gegen Gesellschafter bzw. Krankenhausträger	239.035	500.046	1.262
4.	Forderungen gegen verbundene Unternehmen	45.594.588	49.184.586	49.726.378
5.	Sonstige Vermögensgegenstände	647.760	303.821	1.215.670
III.	Kassenbestand, Guthaben bei Kreditinstituten	14.838.103	13.971.749	10.022.629
C.	**Ausgleichsposten nach dem KHG**	**51.133.234**	**51.133.234**	**51.133.234**
D.	**Aktiver Rechnungsabgrenzungsposten**	**271.471**	**205.825**	**244.184**
	Bilanzsumme	**193.880.442**	**191.961.506**	**186.438.404**

Bilanz zum		31.12.2024 in Euro	31.12.2023 in Euro	31.12.2022 in Euro
Passiva				
A.	**Eigenkapital**	**125.559.184**	**123.367.156**	**121.170.816**
I.	Gezeichnetes Kapital	2.100.000	2.100.000	2.100.000
II.	Kapitalrücklagen	57.942.564	57.942.563	57.942.563
III.	Gewinnrücklagen	9.080.969	9.080.969	9.080.969
IV.	Gewinnvortrag	53.643.623	50.200.984	50.200.984
V.	Jahresüberschuss	2.792.028	4.042.640	1.846.300
B.	**Sonderposten aus Zuwendungen zur Finanzierung des Anlagevermögens**	**34.131.797**	**32.732.678**	**33.601.580**
1.	Sonderposten aus Fördermitteln nach dem KHG	33.167.011	31.688.404	32.555.672
2.	Sonderposten aus Zuweisungen und Zuschüssen der öffentlichen Hand	964.786	1.044.274	1.045.908
C.	**Rückstellungen**	**10.229.000**	**11.320.000**	**15.876.000**
1.	Steuerrückstellungen	0	0	0
2.	Sonstige Rückstellungen	10.229.000	11.320.000	15.876.000
D.	**Verbindlichkeiten**	**23.936.055**	**23.746.870**	**15.783.266**
1.	Erhaltene Anzahlungen	11.734	0	0
1.	Verbindlichkeiten aus Lieferungen und Leistungen	2.147.216	2.105.525	1.915.258
2.	Verbindlichkeiten gegenüber Gesellschaftern und Krankenhausträger	172.995	497.236	10.726
3.	Verbindlichkeiten nach dem Krankenhausfinanzierungsrecht	19.731.484	19.359.921	11.782.268
4.	Verbindlichkeiten aus sonstigen Zuwendungen	0	0	78.100
5.	Verbindlichkeiten gegenüber verbundenen Unternehmen	823.868	863.781	1.041.107
6.	Sonstige Verbindlichkeiten	1.048.757	920.407	955.807
E.	**Passiver Rechnungsabgrenzungsposten**	**24.406**	**794.802**	**6.742**
	Bilanzsumme	**193.880.442**	**191.961.506**	**186.438.404**

Klinikum Dahme-Spreewald GmbH

VII. Gewinn- und Verlustrechnung

Gewinn- und Verlustrechnung zum		**31.12.2024 in Euro**	**31.12.2023 in Euro**	**31.12.2022 in Euro**
1.	Erlöse aus Krankenhausleistungen	93.110.423	88.128.645	89.184.181
2.	Erlöse aus Wahlleistungen	934.558	832.104	737.848
3.	Erlöse aus ambulanten Leistungen des Krankenhauses	4.959.540	4.460.573	4.541.242
3a.	Umsatzerlöse eines Krankenhauses nach § 277 des HGB	18.739.990	15.820.049	15.732.259
4.	Erhöhung/Verminderung des Bestandes an unfertigen Leistungen	121.848	50.763	-13.833
5.	Zuweisungen und Zuschüsse der öffentlichen Hand	110.674	116.943	72.921
6.	Sonstige betriebliche Erträge	5.890.044	10.279.383	3.779.699
		123.867.076	**119.688.460**	**114.034.317**
7.	Personalaufwand	-71.198.442	-67.246.312	-64.478.781
	a) Löhne und Gehälter	-59.816.170	-56.714.357	-54.179.320
	b) Soziale Abgaben und Aufwendungen	-11.382.273	-10.531.955	-10.299.461
8.	Materialaufwand	-37.076.260	-35.554.810	-35.137.490
	a) Aufwendungen für Roh-, Hilfs- u. Betriebsstoffe	-12.546.598	-11.985.292	-12.209.964
	b) Aufwendungen für bezogene Leistungen	-24.529.661	-23.569.518	-22.927.526
		-108.274.702	**-102.801.123**	**-99.616.271**
9.	Erträge aus Zuwendungen zur Finanzierung von Investitionen	6.204.053	10.901.714	5.146.792
10.	Erträge aus der Auflösung von Sonderposten/Verbindlichkeiten	4.498.963	4.576.500	4.437.177
11.	Aufwendungen aus der Zuführung zu Sonderposten/ Verbindlichkeiten nach KHG und aufgrund sonstiger Zuwendungen zur Finanzierung des Anlagevermögens	-6.635.465	-11.306.459	-5.179.647
12.	Aufwendungen für die nach KHG geförderte Nutzung von Anlagegenständen	-19.492	-38.347	0
		4.048.060	**4.133.408**	**4.404.322**
13.	Abschreibungen auf immaterielle Vermögensgegenstände	-5.054.454	-5.003.498	-5.258.969
14.	Sonstige betriebliche Aufwendungen	-13.059.409	-12.625.312	-11.256.910
		-18.113.863	**-17.628.810**	**-16.515.879**
15.	Erträge aus Gewinnabführungsverträgen	18.478	55.919	14.008
16.	Sonstige Zinsen u. ähnliche Erträge	1.987.351	1.777.299	128.051
17.	Aufwendungen aus der Verlustübernahme	-114.477	-249.774	-375.167
18.	Zinsen und ähnliche Aufwendungen	-7.869	-3.273	-1.366
		1.883.483	**1.580.171**	**-234.474**
19.	Steuern	-618.026	-929.466	-225.715
20.	**Jahresergebnis**	**2.792.028**	**4.042.640**	**1.846.300**

Landkreis
DAHME-SPREEWALD
Einzigartige Natur. Starke Wirtschaft.

Anlage 13

Stellenübersicht 2026 und 2027

der Haushaltssatzung und des Haushaltsplanes

2026 und 2027

Stellenübersicht 2026

Stellennummer	Funktionsbezeichnung	Stelle in Vollzeiteinheiten 2026	Stelle in Vollzeiteinheiten im Vorjahr 2025
A. Kernverwaltung			
Landrat 61100			
	Beamte		
00.00.00.001	Landrat/Landrätin	1,000	1,000
	Tariflich Beschäftigte		
00.01.00.003	Pers. Referent/in		0,923
02.00.00.003	Referent/in für internationale Zusammenarbeit		1,000
00.04.00.001	Sorben/Wenden-Beauftragte/r	1,000	1,000
00.01.00.002	Sekretär/in		1,000
		2,000	*4,923*
Personalrat			
	Tariflich Beschäftigte		
00.02.00.001	Vorsitzende/r Personalrat	1,000	1,000
00.02.00.002	Personalrat freigestelltes Mitglied	1,000	1,000
00.02.00.003	Personalrat freigestelltes Mitglied	1,000	1,000
00.02.00.004	Sekretär/in	1,000	1,000
		4,000	*4,000*
Kommunalaufsicht			
	Beamte		
15.01.00.002	SB Kommunalaufsicht	1,000	1,000
	Tariflich Beschäftigte		
15.01.00.001	Leiter/in Kommunalaufsicht	1,000	1,000
15.01.00.003	SB Kommunalaufsicht	1,000	1,000
15.01.00.004	SB Kommunalaufsicht	1,000	1,000
		4,000	*4,000*
Stabsstelle Gleichstellungsbeauftragte			
	Tariflich Beschäftigte		
00.03.00.001	Gleichstellungsbeauftragte/r		1,000
00.03.00.002	SB Gleichstellung		0,923
00.03.00.003	SB Gleichstellung		1,000
00.03.00.004	Sozialarbeiter/in Frauenzufluchtswohnung		0,923
00.03.00.005	Sozialarbeiter/in Frauenzufluchtswohnung		0,923
00.03.00.006	Sozialarbeiter/in Prävention		1,000
		0,000	*5,769*
Team Gleichstellungsbeauftragte			
	Tariflich Beschäftigte		

Stellenübersicht 2026

Stellennummer	Funktionsbezeichnung		Stelle in Vollzeitein-heiten 2026	Stelle in Vollzeitein-heiten im Vorjahr 2025
Team Gleichstellungsbeauftragte				
00.03.00.001	Gleichstellungsbeauftragte/r		1,000	
00.03.00.002	SB Gleichstellung		0,923	
00.03.00.006	Sozialarbeiter/in Prävention		1,000	
			2,923	*0,000*
Team Frauenhaus				
	Tariflich Beschäftigte			
00.03.00.003	Teamleitung		1,000	
00.03.00.004	Sozialarbeiter/in Frauenzufluchtswohnung		0,923	
00.03.00.005	Sozialarbeiter/in Frauenzufluchtswohnung		0,923	
			2,846	*0,000*
Büroleitung Landrat				
	Beamte			
00.01.00.001	Büroleitung Landrat		1,000	
	Tariflich Beschäftigte			
00.00.00.12.04	Büroleitung Landrat			1,000
00.01.00.003	Pers. Referent/in		0,923	
00.01.00.004	SB Pressearbeit/ Social Media		1,000	1,000
00.01.00.005	SB Pressearbeit/ Veranstaltungen		1,000	1,000
00.01.00.002	Sekretär/in		1,000	
00.01.00.006	MA Pressestelle		1,000	1,000
00.01.00.007	SB Pressearbeit/ Mediendesign		1,000	1,000
			6,923	*5,000*
SG Büro Kreistag und Wahlen				
	Beamte			
00.01.01.001	Sachgebietsleitung		1,000	1,000
	Tariflich Beschäftigte			
00.01.01.002	SB Kreistagsangelegenheiten			0,923
00.01.01.003	SB Sitzungsdienst		1,000	
00.01.01.003	SB Sitzungsdienst			1,000
00.01.01.004	SB Sitzungsdienst		1,000	1,000
00.01.01.002	SB Verwaltung		0,923	
00.01.01.005	MA Protokollführung		1,000	1,000
			4,923	*4,923*
Amt für Personal und Organisation				
	Beamte			

Stellenübersicht 2026

Stellennummer	Funktionsbezeichnung		Stelle in Vollzeitein-heiten 2026	Stelle in Vollzeitein-heiten im Vorjahr 2025
Amt für Personal und Organisation				
11.01.00.001	Amtsleitung		1,000	1,000
11.01.00.003	Personalsachbearbeiter/in / Grundsatz		1,000	1,000
11.01.00.008	Personalsachbearbeiter/in		1,000	1,000
	Tariflich Beschäftigte			
11.01.00.005	BEM- und Gesundheitskoordinator/in		1,000	1,000
11.01.00.006	BEM- und Gesundheitskoordinator/in		1,000	1,000
11.01.00.007	Fachadmin. Personal, SB Entgeltabrechnung		1,000	1,000
11.01.00.011	Personalsachbearbeiter/in		1,000	1,000
11.01.00.009	Personalsachbearbeiter/in		0,923	0,923
11.01.00.010	Personalsachbearbeiter/in		1,000	1,000
11.01.00.002	Teamassistent/in Personal		1,000	1,000
			9,923	*9,923*
Ausbildungsleitung				
	Tariflich Beschäftigte			
11.01.00.004	Ausbildungsleitung		1,000	1,000
			1,000	*1,000*
Personalüberhang				
	Tariflich Beschäftigte			
00020888	Sachbearbeiter/in			1,000
00020891	Sachbearbeiter/in			1,000
00040940	Sachbearbeiter/in		1,000	1,000
00016247	Sachbearbeiter/in		1,000	
00020108	AZUBI Übernahmestelle			1,000
00020109	AZUBI Übernahmestelle		1,000	1,000
00020110	AZUBI Übernahmestelle		1,000	1,000
00027790	AZUBI Übernahmestelle		1,000	1,000
00010898	Schreibdienst		1,000	1,000
			6,000	*8,000*
SG Organisation				
	Beamte			
11.02.00.001	Sachgebietsleitung			1,000
11.02.00.002	SB Organisation			1,000
11.02.00.007	SB Organisation		1,000	
	Tariflich Beschäftigte			

Stellenübersicht 2026

Stellennummer	Funktionsbezeichnung	Stelle in Vollzeitein-heiten 2026	Stelle in Vollzeitein-heiten im Vorjahr 2025
SG Organisation			
11.02.00.001	Sachgebietsleitung	1,000	
11.02.00.003	SB Organisation	1,000	1,000
11.02.00.004	SB Organisation	1,000	1,000
11.02.00.002	SB Organisation	1,000	
11.02.00.005	SB Organisation	1,000	1,000
11.02.00.007	SB Organisation		1,000
11.02.00.006	SB Organisation	1,000	1,000
11.02.00.008	SB Personalentwicklung / Sonderaufgaben	1,000	1,000
11.02.00.009	SB Recruiting		1,000
11.02.00.009	SB Recruiting	1,000	
		9,000	*9,000*
SG Zentrale Vergabestelle			
	Beamte		
11.03.00.002	SB Vergaben	1,000	1,000
	Tariflich Beschäftigte		
11.03.00.001	Sachgebietsleitung	1,000	1,000
11.03.00.003	SB Vergaben VOB	1,000	1,000
11.03.00.004	SB Vergaben VOB	1,000	1,000
11.03.00.005	SB Vergaben	1,000	1,000
11.03.00.006	SB Vergaben	1,000	1,000
11.03.00.007	SB Vergaben	1,000	1,000
11.03.00.008	SB Vergaben	0,923	0,923
11.03.00.009	SB Vergaben	1,000	1,000
		8,923	*8,923*
Rechnungsprüfungsamt			
	Beamte		
14.01.00.001	Amtsleitung	1,000	1,000
14.01.00.002	SB Prüfbereich Verwaltung	1,000	1,000
14.01.00.003	SB Prüfbereich Verwaltung	1,000	1,000
14.01.00.004	SB Prüfbereich Verwaltung	1,000	1,000
14.01.00.009	SB Prüfbereich Verwaltung	1,000	1,000
	Tariflich Beschäftigte		
14.01.00.005	SB Prüfbereich Verwaltung	1,000	1,000
14.01.00.006	SB Prüfbereich Betriebswirtschaft	1,000	1,000

Stellenübersicht 2026

Stellennummer	Funktionsbezeichnung		Stelle in Vollzeitein-heiten 2026	Stelle in Vollzeitein-heiten im Vorjahr 2025
Rechnungsprüfungsamt				
14.01.00.007	SB Prüfbereich Verwaltung		0,923	0,923
14.01.00.008	SB Prüfbereich Verwaltung		1,000	1,000
14.01.00.010	Sekretär/in		0,923	0,923
			9,846	*9,846*
14 - Team Technische Prüfung				
	Beamte			
14.01.01.001	SB technische Prüfung		1,000	1,000
	Tariflich Beschäftigte			
14.01.01.002	Teamleitung / stellv. Amtsleitung		1,000	1,000
14.01.01.003	SB technische Prüfung		1,000	1,000
14.01.01.005	IT-Prüfer/in		1,000	
14.01.01.004	SB technische Prüfung		1,000	1,000
14.01.01.005	IT-Prüfer/in			1,000
			5,000	*5,000*
Dezernat Finanzen, Schulen und innere Verwaltung				
	Beamte			
01.00.00.001	Dezernent/in		1,000	1,000
	Tariflich Beschäftigte			
01.00.00.002	Sekretär/in		0,820	
			1,820	*1,000*
Hauptamt				
	Tariflich Beschäftigte			
10.01.00.001	Amtsleitung		1,000	1,000
10.01.00.002	Sekretär/in		1,000	
10.01.00.002	Sekretär/in			0,564
			2,000	*1,564*
SG Zentrale Dienste				
	Tariflich Beschäftigte			
10.02.00.001	Sachgebietsleitung		1,000	1,000
10.02.00.002	SB Haushalt und Zentrale Dienste		0,923	0,923
00042554	SB Zentrale Dienste		0,000	
10.02.00.004	SB Fuhrpark		1,000	1,000
10.02.00.003	SB Beschaffung und Haushalt		1,000	

Stellenübersicht 2026

Stellennummer	Funktionsbezeichnung		Stelle in Vollzeitein-heiten 2026	Stelle in Vollzeitein-heiten im Vorjahr 2025
SG Zentrale Dienste				
10.02.00.003	SB Zentrale Dienste			1,000
10.02.00.005	Kraftfahrer/in Landrat		1,000	1,000
10.02.00.006	Kraftfahrer/in		1,000	1,000
10.02.00.007	Kraftfahrer/in		1,000	1,000
10.02.00.008	MA Lager/Vervielfältigungen		1,000	1,000
10.02.00.009	MA Druckerei		1,000	1,000
10.02.00.010	MA Druckerei		1,000	1,000
			9,923	*9,923*
Team Empfang / Poststelle				
	Tariflich Beschäftigte			
10.02.01.001	Teamleitung		1,000	1,000
10.02.01.002	Empfang/Telefonvermittlung/Bürgerservice		0,923	0,923
10.02.01.003	Empfang/Telefonvermittlung/Bürgerservice		1,000	1,000
10.02.01.004	Empfang/Telefonvermittlung/Bürgerservice		1,000	1,000
10.02.01.005	Empfang/Telefonvermittlung/Bürgerservice		1,000	1,000
10.02.01.006	Empfang/Telefonvermittlung/Bürgerservice		1,000	1,000
10.02.01.008	MA Poststelle		1,000	1,000
10.02.01.009	MA Poststelle		1,000	1,000
10.02.01.007	MA Poststelle		1,000	1,000
			8,923	*8,923*
SG Gebäudemanagement				
	Tariflich Beschäftigte			
10.03.00.001	Sachgebietsleitung		1,000	1,000
10.03.00.003	SB Möbelmanagement		1,000	1,000
10.03.00.002	SB Objektverwaltung Mieten/Pachten		1,000	1,000
10.03.00.004	SB Möbelmanagement		0,923	0,923
10.03.00.005	SB Objektverwaltung		1,000	1,000
10.03.00.006	SB Objektverwaltung		1,000	1,000
00020887	Sachbearbeiter/in			1,000
			5,923	*6,923*
Technische Kräfte				
	Tariflich Beschäftigte			
10.03.01.001	Koordinator/in technische Kräfte		1,000	1,000
10.03.01.002	Schulhausmeister/in Fr.-Schiller-Gymnasium		1,000	1,000

Stellenübersicht 2026

Stellennummer	Funktionsbezeichnung		Stelle in Vollzeitein-heiten 2026	Stelle in Vollzeitein-heiten im Vorjahr 2025
Technische Kräfte				
10.03.01.003	Schulhausmeister/in Allg. Förderschule KWh		1,000	1,000
10.03.01.004	Schulhausmeister/in Allg. Förderschule LN		1,000	1,000
10.03.01.005	Schulhausmeister/in Allg. FS Groß Köris		0,641	0,641
10.03.01.006	Schulhausmeister/in Allg. FS Mittenwalde		0,871	0,871
10.03.01.007	Schulhausmeister/in FS LN/Lubolz		1,000	1,000
10.03.01.008	Schulhausmeister/in MHSS KWh		1,000	1,000
10.03.01.027	Hausmeister/in LN		1,000	
10.03.01.028	Hausmeister/in LN		1,000	
10.03.01.021	Hausmeister/in LN		1,000	1,000
10.03.01.023	Hausmeister/in KWh		1,000	1,000
10.03.01.024	Hausmeister/in KWh		1,000	1,000
10.03.01.009	Schulhausmeister/in Fr.-Willhelm-Gymnasium		1,000	1,000
10.03.01.010	Schulhausmeister/in Gymnasium Eichwalde		1,000	1,000
10.03.01.011	Schulhausmeister/in Gymnasium Luckau		1,000	1,000
10.03.01.012	Schulhausmeister/in P.-Gerhardt-Gymnasium LN		1,000	1,000
10.03.01.013	Schulhausmeister/in OSZ KWh		1,000	1,000
10.03.01.014	Hallen- und Sportplatzwart/-in OSZ KWh		1,000	1,000
10.03.01.015	Schulhausmeister/in OSZ LN		1,000	1,000
10.03.01.016	Hallenwart/-in MHSS KWh		1,000	1,000
10.03.01.017	Hausmeister/in Internat MHSS		1,000	0,923
10.03.01.026	Hausmeister/in KWh		1,000	1,000
10.03.01.018	Schulhausmeister/in Gymnasium Schönefeld I		1,000	1,000
10.03.01.019	SHM OSZ/Sportstättenwart Gymn. Schönefeld 1		1,000	1,000
10.03.01.025	Hausmeister/in Luckau		1,000	1,000
10.03.01.022	Hausmeister/in KWh		1,000	1,000
10.03.01.020	Schulhausmeister/in OS Bestensee		1,000	1,000
10.03.01.027	Hausmeister/in LN			1,000
10.03.01.028	Hausmeister/in LN			1,000
10.03.01.029	Haus-/Hofarbeiter/in MHSS KWh		0,923	0,923
10.03.01.030	Reinigungskraft und Vorarbeiter MHSS		0,897	0,897
00020887	Sachbearbeiter/in		1,000	
10.03.01.031	Reinigungskraft LN		0,948	0,923
00.02.60.50.38	Reinigungskraft MHSS KWh			0,769
10.03.01.032	Reinigungskraft MHSS KWh		1,000	0,769

Stellenübersicht 2026

Stellennummer	Funktionsbezeichnung	Stelle in Vollzeitein-heiten 2026	Stelle in Vollzeitein-heiten im Vorjahr 2025
Technische Kräfte			
		32,280	*31,716*
Amt für Informationstechnik und Digitalisierung			
	Beamte		
12.01.00.001	Amtsleitung	1,000	1,000
	Tariflich Beschäftigte		
12.01.00.003	IT-Sicherheitsbeauftragte/r	1,000	1,000
12.01.00.004	SB IT-Beschaffung und Haushalt	1,000	1,000
00020108	AZUBI Übernahmestelle	1,000	
12.01.00.002	Teamassistenz	1,000	1,000
		5,000	*4,000*
Team E-Government			
	Tariflich Beschäftigte		
12.01.01.002	SB E-Gov / Verwaltung	1,000	1,000
12.01.01.003	SB E-Gov / Projektmanagement	1,000	1,000
12.01.01.004	Fachadministrator/in BPM	1,000	1,000
12.01.01.005	IT-Kundenbetreuer/in BPM	1,000	1,000
		4,000	*4,000*
SG IT-Infrastruktur			
	Tariflich Beschäftigte		
12.02.00.001	Sachgebietsleitung	1,000	1,000
12.02.00.005	IT-Administrator/in	1,000	1,000
12.02.00.006	IT-Administrator/in	1,000	1,000
12.02.00.002	IT-Administrator/in	1,000	1,000
12.02.00.003	IT-Administrator/in	1,000	1,000
12.02.00.004	IT-Administrator/in	1,000	1,000
		6,000	*6,000*
SG IT-Anwendungen			
	Tariflich Beschäftigte		
12.03.00.001	Sachgebietsleitung	1,000	1,000
12.03.00.002	Koordinator/in und Fachadministrator/in GIS	1,000	1,000
12.03.00.007	IT-Administrator/in	1,000	1,000
12.03.00.004	IT-Administrator/in	1,000	1,000
12.03.00.005	IT-Administrator/in	1,000	1,000
12.03.00.006	IT-Administrator/in	1,000	1,000

Stellenübersicht 2026

Stellennummer	Funktionsbezeichnung	Stelle in Vollzeitein-heiten 2026	Stelle in Vollzeitein-heiten im Vorjahr 2025
SG IT-Anwendungen			
12.03.00.003	IT-Administrator/in GIS	1,000	1,000
12.03.00.008	Fachadministrator/in CMS	1,000	1,000
		8,000	*8,000*
SG IT-Kundenbetreuung			
	Tariflich Beschäftigte		
12.04.00.001	Sachgebietsleitung	1,000	1,000
12.04.00.006	IT-Kundenbetreuer/in	1,000	1,000
12.04.00.003	IT-Kundenbetreuer/in	1,000	1,000
12.04.00.004	IT-Kundenbetreuer/in	1,000	1,000
12.04.00.005	IT-Kundenbetreuer/in	1,000	1,000
12.04.00.002	IT-Kundenbetreuer/in	1,000	1,000
12.04.00.007	IT-Kundenbetreuer/in	1,000	1,000
12.04.00.008	SB Medien und Kameratechnik	1,000	1,000
		8,000	*8,000*
SG Schul-IT			
	Tariflich Beschäftigte		
12.05.00.001	Sachgebietsleitung	1,000	1,000
12.05.00.003	IT-Kundenbetreuer/in Schulen	1,000	1,000
12.05.00.002	IT-Kundenbetreuer/in Schulen	1,000	1,000
12.05.00.005	IT-Kundenbetreuer/in Schulen	1,000	1,000
12.05.00.004	IT-Kundenbetreuer/in Schulen	1,000	1,000
12.05.00.006	IT-Kundenbetreuer/in Schulen	1,000	1,000
12.05.00.007	IT-Kundenbetreuer/in Schulen	1,000	1,000
		7,000	*7,000*
Kämmerei und Kreiskasse			
	Beamte		
20.01.00.001	Amtsleitung	1,000	1,000
	Tariflich Beschäftigte		
20.01.00.002	Fachadministrator/in	1,000	1,000
20.01.00.003	Sekretär/in / Teamassistenz	0,180	1,000
		2,180	*3,000*
SG Kämmerei			
	Beamte		

Stellenübersicht 2026

Stellennummer	Funktionsbezeichnung		Stelle in Vollzeitein-heiten 2026	Stelle in Vollzeitein-heiten im Vorjahr 2025
SG Kämmerei				
20.02.00.001	Sachgebietsleitung		1,000	1,000
	Tariflich Beschäftigte			
20.02.00.003	SB Kosten- und Leistungsrechnung		1,000	1,000
20.02.00.002	SB Konsolidierungsstelle		0,923	0,923
20.02.00.004	SB Haushalt Kämmerei		1,000	1,000
20.02.00.005	SB Steuern		1,000	1,000
20.02.00.006	SB Geschäftsbuchhaltung		0,923	0,923
20.02.00.018	SB Anlagenbuchhaltung		0,974	0,974
20.02.00.009	SB Schulkostenbeiträge		1,000	
20.02.00.011	SB Schulkosten		1,000	
20.02.00.007	SB Haushalt, Steuern		0,923	0,923
20.02.00.008	SB Kosten- und Leistungsrechnung		1,000	1,000
20.02.00.009	SB Schulkostenbeiträge			1,000
20.02.00.010	SB Anlagenbuchhaltung / Vertragswesen		1,000	1,000
00039048	SB Schulkosten			1,000
20.02.00.012	SB ZRB Schnittstellen		0,692	0,692
20.02.00.013	SB Zentrale Rechnungsbearbeitung		0,692	0,692
20.02.00.014	SB Zentrale Rechnungsbearbeitung		0,974	0,974
20.02.00.015	SB Zentrale Rechnungsbearbeitung		0,717	0,717
20.02.00.016	SB Zentrale Rechnungsbearbeitung		0,923	0,923
20.02.00.017	SB Zentrale Rechnungsbearbeitung		0,974	0,974
00020890	Sachbearbeiter/in		1,000	1,000
			17,715	*17,715*
20.3 - Team Vollstreckung				
	Beamte			
20.03.01.001	SB Vollstreckung Innendienst		1,000	1,000
20.03.01.002	SB Vollstreckung Innendienst		1,000	1,000
	Tariflich Beschäftigte			
20.03.01.004	SB Vollstreckung Innendienst		1,000	1,000
20.03.01.006	SB Vollstreckung Innendienst		1,000	1,000
20.03.01.007	SB Vollstreckung Innendienst		1,000	1,000
20.03.01.003	SB Vollstreckung Innendienst		1,000	
20.03.01.003	Teamleitung			1,000

Stellenübersicht 2026

Stellennummer	Funktionsbezeichnung	Stelle in Vollzeiteinheiten 2026	Stelle in Vollzeiteinheiten im Vorjahr 2025
20.3 - Team Vollstreckung			
20.03.01.005	SB Vollstreckung Innendienst	1,000	1,000
20.03.01.009	SB Vollstreckung AD Nord	0,974	0,974
20.03.01.010	SB Vollstreckung AD Nord	0,974	0,974
20.03.01.008	SB Vollstreckung AD Süd	1,000	1,000
20.03.01.011	SB Vollstreckung AD	1,000	1,000
00020893	Sachbearbeiter/in	1,000	1,000
		11,948	*11,948*
SG Kasse und Vollstreckung			
	Beamte		
20.03.00.001	Sachgebietsleitung	1,000	1,000
	Tariflich Beschäftigte		
20.03.00.002	stellv. Kassenleiter/in	1,000	1,000
20.03.00.003	SB Ausgabebuchhaltung	1,000	1,000
20.03.00.004	SB Ausgabebuchhaltung	1,000	1,000
20.03.00.005	SB Einnahmebuchhaltung	0,974	0,974
20.03.00.006	SB Einnahmebuchhaltung	0,923	0,923
20.03.00.007	SB Einnahmebuchhaltung	0,948	0,948
20.03.00.008	SB Einnahmebuchhaltung	0,897	0,897
20.03.00.009	SB Einnahmebuchhaltung	0,974	0,974
20.03.00.010	SB Einnahmebuchhaltung	1,000	1,000
20.03.00.011	SB Buchhaltung	0,923	0,923
		10,639	*10,639*
Amt für Schulverwaltung			
	Beamte		
40.01.00.001	Amtsleitung	1,000	1,000
40.01.00.003	SB Schulbauförderung und Sonderaufgaben	1,000	1,000
	Tariflich Beschäftigte		
40.01.00.004	Fachadministrator/in	1,000	
40.01.00.002	SB Haushalt, Grundversorgung u. Teamassistenz	1,000	
40.01.00.002	SekretärIn / SB Grundversorgung / Haushalt		1,000
		4,000	*3,000*
SG Verwaltung			
	Beamte		

Stellenübersicht 2026

Stellennummer	Funktionsbezeichnung		Stelle in Vollzeitein-heiten 2026	Stelle in Vollzeitein-heiten im Vorjahr 2025
SG Verwaltung				
40.02.00.001	Sachgebietsleitung		1,000	1,000
	Tariflich Beschäftigte			
40.02.00.006	SB Bildungsmanagement		1,000	1,000
40.02.00.004	Projektleitung Türöffner		1,000	1,000
40.02.00.007	SB Bildungsmonitoring / Schulentwicklungsp.		1,000	1,000
00015771	Sachbearbeiter/in		1,000	1,000
40.02.00.002	SB Haushalt Schulverwaltung		1,000	1,000
40.02.00.003	SB f. schulnahe Aufgaben		0,923	0,923
40.02.00.008	Schulsekretär/in Fr.-Schiller-Gymnasium KW		1,000	
40.02.00.009	Schulsekretär/in Fr.-Wilhelm-Gymnasium KW		1,000	
40.02.00.012	Schulsekretär/in Gymnasium Eichwalde		1,000	
40.02.00.013	Schulsekretär/in Gymnasium Luckau		1,000	
40.02.00.014	Schulsekretär/in P.-Gerhardt-Gymnasium Lübben		1,000	
40.02.00.017	Schulsekretär/in OSZ KW		1,000	
40.02.00.019	Schulsekretär/in OSZ Schönefeld		1,000	
40.02.00.020	Schulsekretärin OSZ Lübben		1,000	
40.02.00.022	Schulsekretär/in allg. FS KW		0,923	
40.02.00.025	Schulsekretär/in Förderschule Lübben		0,820	
40.02.00.023	Schulsekretär/in Förderschule Groß Köris		0,820	
40.02.00.024	Schulsekretär/in Förderschule Mittenwalde		0,923	
40.02.00.026	Schulsekretär/in Förderschule Lubolz		0,820	
40.02.00.021	Schulsekretär/in MHSS		1,000	
40.02.00.015	Schulsekretär/in ZBW AS KW		1,000	
40.02.00.010	Schulsekretär/in Gymnasium Schönefeld I		1,000	
40.02.00.018	Schulsek. OSZ KW, Abt. 4 / MA sonderpäd. FBS		1,205	
40.02.00.016	Schulsekretär/in OS Bestensee		1,000	
00045638	Schulsekretär/in Gymnasium Schönefeld II		1,000	
40.02.00.008	Schulsekretär/in Fr.-Schiller-Gymnasium KW			1,000
40.02.00.009	Schulsekretär/in Fr.-Wilhelm-Gymnasium KW			1,000
40.02.00.012	Schulsekretär/in Gymnasium Eichwalde			1,000
40.02.00.013	Schulsekretär/in Gymnasium Luckau			1,000
40.02.00.014	Schulsekretär/in P.-Gerhardt-Gymnasium Lübben			1,000

Stellenübersicht 2026

Stellennummer	Funktionsbezeichnung		Stelle in Vollzeitein-heiten 2026	Stelle in Vollzeitein-heiten im Vorjahr 2025
SG Verwaltung				
40.02.00.017	Schulsekretär/in OSZ KW			1,000
40.02.00.019	Schulsekretär/in OSZ Schönefeld			1,000
40.02.00.020	Schulsekretärin OSZ Lübben			1,000
40.02.00.022	Schulsekretär/in allg. FS KW			0,923
40.02.00.025	Schulsekretär/in Förderschule Lübben			0,820
40.02.00.023	Schulsekretär/in Förderschule Groß Köris			0,820
40.02.00.024	Schulsekretär/in Förderschule Mittenwalde			0,923
40.02.00.026	Schulsekretär/in Förderschule Lubolz			0,820
40.02.00.021	Schulsekretär/in MHSS			1,000
40.02.00.015	Schulsekretär/in ZBW AS KW			1,000
40.02.00.010	Schulsekretär/in Gymnasium Schönefeld I			1,000
40.02.00.018	Schulsek. OSZ KW, Abt. 4 / MA sonderpäd. FBS			1,205
40.02.00.016	Schulsekretär/in OS Bestensee			1,000
40.02.00.027	Servicekraft Reinigung / Essenausgabe		0,923	0,923
40.02.00.028	Servicekraft Essenausgabe		0,189	0,189
40.02.00.005	Projektmitarbeiter/in Türöffner		0,923	0,923
			27,469	*26,469*
Team Schülerbeförderung und Beschaffung von Schulausstattung				
	Beamte			
40.02.01.003	SB Schülerbeförderung ÖPNV		1,000	1,000
	Tariflich Beschäftigte			
40.02.01.002	Projektleitung Schulneubauten u. Großprojekte		1,000	
40.02.01.001	Teamleitung		1,000	1,000
40.02.01.005	SB Schülerspezialverkehr		0,923	0,923
40.02.01.006	SB Schülerspezialverkehr		1,000	1,000
40.02.01.009	SB Beschaffung besondere Schulausstattungen		1,000	
40.02.01.009	SB Beschaffung-techn./sachl. Schulausst. u.a.			1,000
40.02.01.008	SB Beschaffung - Schulen		0,923	0,923
40.02.01.007	SB Beschaffung - Schulen		1,000	1,000
00.02.40.21.13	SB Schulbau u. technische Schulausstattung			1,000
40.02.01.004	SB Schülerbeförderung ÖPNV		1,000	1,000

Stellenübersicht 2026

Stellennummer	Funktionsbezeichnung	Stelle in Vollzeiteinheiten 2026	Stelle in Vollzeiteinheiten im Vorjahr 2025
Team Schülerbeförderung und Beschaffung von Schulausstattung			
		8,846	*8,846*
Kreisvolkshochschule			
	Beamte		
40.03.00.010	VerwaltungsangestellteR Bildungsbereich VHS		1,000
40.03.00.012	VerwaltungsangestellteR Bildungsbereich VHS	1,000	
	Tariflich Beschäftigte		
40.03.00.001	SGL / Leitung KVHS	1,000	1,000
40.03.00.003	FBL 2 - Kultur, Gesellschaft, Grundbildung	1,000	1,000
40.03.00.005	FBL 4 - Sprachen	1,000	1,000
40.03.00.004	FBL 3 - Gesundheit und Ernährung	1,000	1,000
40.03.00.002	FBL 1 - Gesellschaft, Politik und Umwelt	1,000	1,000
40.03.00.006	FBL 4D - Deutsch und Integration	1,000	1,000
40.03.00.007	SB VHS-Deutsch/Prüfungsw./Grundb./-versorgung	0,000	0,000
40.03.00.008	SB Verwaltungsmanagement VHS	1,000	1,000
40.03.00.014	Lehrkräfte Volkshochschule	8,750	9,750
40.03.00.009	SB Deutschkurse	1,000	1,000
40.03.00.011	VerwaltungsangestellteR Bildungsbereich VHS	1,000	1,000
40.03.00.012	VerwaltungsangestellteR Bildungsbereich VHS		1,000
40.03.00.013	VerwaltungsangestellteR VHS - Fachbereich 4D	1,000	1,000
		19,750	*21,750*
Kreismusikschule			
	Tariflich Beschäftigte		
40.04.00.001	SGL / Leitung Musikschule	1,000	1,000
40.04.00.002	stellv. Leitung MS / Lehrkraft MS	1,000	1,000
00.02.40.40.11	Lehrkraft Musikschule		1,000
00.02.40.40.12	Lehrkraft Musikschule		1,000
00.02.40.40.13	Lehrkraft Musikschule		0,512
40.04.05.001	FB-Koordination - Blasinstrumente / LK		0,600
00.02.40.40.15	Lehrkraft Musikschule		1,000
00.02.40.40.16	Lehrkraft Musikschule		1,000
00.02.40.40.17	Lehrkraft Musikschule		1,000
40.04.02.001	FB-Koordination Tasteninstrumente / LK		1,000

Stellenübersicht 2026

Stellennummer	Funktionsbezeichnung	Stelle in Vollzeitein-heiten 2026	Stelle in Vollzeitein-heiten im Vorjahr 2025
Kreismusikschule			
40.04.03.001	FB-Koord. Zupf-/Schlaginstr., Rock/Pop / LK		1,000
40.04.01.001	FB-Koordination EMP, Gesang und Tanz / LK		1,000
40.04.00.003	SB Verwaltungsmanagement MS	0,923	0,923
40.04.04.001	FB-Koord. GS Zeuthen, Streichinstr. / LK		1,000
00.02.40.40.22	FB-Koordination EMP / LK		1,000
00.02.40.40.23	Lehrkräfte Musikschule		28,533
40.04.00.004	Verw.angestellteR Musikschulbereich/Fachadmin		1,000
40.04.00.005	VerwaltungsangestellteR im Musikschulbereich	1,000	1,000
40.04.00.006	VerwaltungsangestellteR im Musikschulbereich	1,000	1,000
		4,923	*45,568*
Fachbereich 1 - Gesang, Tanz und künstlerisches Gestalten			
	Tariflich Beschäftigte		
40.04.01.002	Lehrkraft Musikschule	1,000	
40.04.01.001	FB-Koordination EMP, Gesang und Tanz / LK	1,000	
40.04.01.003	Lehrkräfte Musikschule - Fachbereich 1	3,000	
40.04.01.004	LK Musikschule (Minijob) - Fachbereich 1	0,300	
		5,300	*0,000*
Fachbereich 2 - Tasteninstrumente			
	Tariflich Beschäftigte		
40.04.02.002	Lehrkraft Musikschule	1,000	
40.04.02.003	Lehrkraft Musikschule	1,000	
40.04.02.004	Lehrkraft Musikschule	1,000	
40.04.02.001	FB-Koordination Tasteninstrumente / LK	1,000	
40.04.02.005	Lehrkräfte Musikschule - Fachbereich 2	6,000	
40.04.02.006	LK Musikschule (Minijob) - Fachbereich 2	0,000	
		10,000	*0,000*
Fachbereich 3 - Zupf- u. Schlaginstrumente, Rock/Pop			
	Tariflich Beschäftigte		
40.04.03.001	FB-Koord. Zupf-/Schlaginstr., Rock/Pop / LK	1,000	
40.04.03.002	Lehrkräfte Musikschule - Fachbereich 3	8,500	
40.04.03.003	LK Musikschule (Minijob) - Fachbereich 3	0,000	
		9,500	*0,000*
Fachbereich 4 - Standort Zeuthen, Streichinstrumente			
	Tariflich Beschäftigte		

Stellenübersicht 2026

Stellennummer	Funktionsbezeichnung	Stelle in Vollzeitein-heiten 2026	Stelle in Vollzeitein-heiten im Vorjahr 2025
Fachbereich 4 - Standort Zeuthen, Streichinstrumente			
40.04.04.002	Lehrkraft Musikschule	1,000	
40.04.04.001	FB-Koord. GS Zeuthen, Streichinstr. / LK	1,000	
40.04.04.003	Lehrkräfte Musikschule - Fachbereich 4	4,033	
40.04.04.004	LK Musikschule (Minijob) - Fachbereich 4	0,200	
		6,233	*0,000*
Fachbereich 5 - Blasinstrumente			
	Tariflich Beschäftigte		
40.04.05.002	Lehrkraft Musikschule	0,512	
40.04.05.001	FB-Koordination - Blasinstrumente / LK	0,600	
40.04.05.003	Lehrkräfte Musikschule - Fachbereich 5	4,000	
40.04.05.004	LK Musikschule (Minijob) - Fachbereich 5	0,200	
		5,312	*0,000*
Fachbereich 6 - EMP			
	Tariflich Beschäftigte		
40.04.06.001	FB-Koordination EMP / LK	1,000	
40.04.06.002	Lehrkräfte Musikschule - Fachbereich 6	2,000	
40.04.06.003	LK Musikschule (Minijob) - Fachbereich 6	0,300	
		3,300	*0,000*
SG Internat, Flexibles Angebot und Fachdienste			
	Beamte		
40.05.00.004	Sachbearbeiter/in	1,000	1,000
	Tariflich Beschäftigte		
40.05.00.001	Leitung Internat MHSS	1,000	1,000
40.05.00.005	OptometristIn	0,436	0,436
40.05.00.006	OptometristIn Sonderpäd. Beratungsstelle	0,564	0,564
40.05.00.007	MedienentwicklerIn	1,000	1,000
40.05.00.008	Medienentwickler/in und -gestalter/in	0,180	0,180
40.05.00.009	Medienentw.-/gestalter/in Sonderpäd. Berat.	0,820	0,820
40.05.00.003	SB Verwaltung Internat MHSS	1,000	1,000
00016247	Sachbearbeiter/in		1,000
00045421	SB Verwaltung Internat MHSS	0,769	
40.05.00.010	Nachtwache	0,974	0,974
40.05.00.012	Reha-LehrerIn	0,897	0,897
40.05.00.013	Motopäde/-in / Heilpädagoge/-in	0,923	0,923

Stellenübersicht 2026

Stellennummer	Funktionsbezeichnung		Stelle in Vollzeitein-heiten 2026	Stelle in Vollzeitein-heiten im Vorjahr 2025
SG Internat, Flexibles Angebot und Fachdienste				
40.05.00.002	pädagogische Leitung		1,000	1,000
40.05.00.011	Reha-LehrerIn		1,000	1,000
40.05.00.017	ErzieherIn		0,923	0,923
40.05.00.014	SehfunktionstrainerIn / rehab.-päd. Fachkraft		1,000	1,000
40.05.00.018	ErzieherIn		0,897	1,000
40.05.00.019	ErzieherIn		1,000	1,000
40.05.00.020	ErzieherIn		0,897	1,000
40.05.00.021	ErzieherIn		1,000	1,000
40.05.00.022	ErzieherIn		0,923	0,923
40.05.00.023	ErzieherIn		0,897	1,000
40.05.00.024	ErzieherIn		1,000	1,000
40.05.00.025	ErzieherIn		1,000	1,000
40.05.00.026	ErzieherIn		0,769	1,000
40.05.00.027	ErzieherIn		0,820	0,820
40.05.00.028	ErzieherIn		1,000	1,000
40.05.00.029	ErzieherIn		1,000	1,000
40.05.00.015	HeilerziehungspflegerIn		1,000	1,000
40.05.00.016	HeilerziehungspflegerIn		1,000	1,000
40.05.00.031	ErzieherIn Flexibles Angebot		0,616	0,616
40.05.00.032	ErzieherIn Flexibles Angebot		0,616	0,616
40.05.00.033	ErzieherIn Flexibles Angebot		0,616	0,616
40.05.00.030	ErzieherIn		0,769	0,000
40.05.00.034	ErzieherIn in Ausbildung / Ergänzungskraft		0,615	
40.05.00.035	ErzieherIn in Ausbildung / Ergänzungskraft		0,615	0,615
40.05.00.034	ErzieherIn in Ausbildung / Ergänzungskraft			0,615
			30,536	*30,538*
Dezernat Ordnung, Recht und Verbraucherschutz				
	Beamte			
02.00.00.001	Dezernent/in		1,000	1,000
	Tariflich Beschäftigte			
02.00.00.003	Referent/in für internationale Zusammenarbeit		1,000	
02.00.00.002	Sekretär/in		1,000	1,000
			3,000	*2,000*
Rechtsamt				
	Beamte			

Stellenübersicht 2026

Stellennummer	Funktionsbezeichnung	Stelle in Vollzeitein-heiten 2026	Stelle in Vollzeitein-heiten im Vorjahr 2025
Rechtsamt			
30.01.00.003	Juristische/r Sachbearbeiter/in	1,000	1,000
30.01.00.004	Juristische/r Sachbearbeiter/in		1,000
30.01.00.004	Juristische/r Sachbearbeiter/in	1,000	
	Tariflich Beschäftigte		
30.01.00.001	Amtsleitung	1,000	1,000
30.01.00.005	Juristische/r Sachbearbeiter/in	0,820	0,820
30.01.00.006	Juristische/r Sachbearbeiter/in	1,000	1,000
30.01.00.007	Juristische/r Sachbearbeiter/in	0,923	0,923
30.01.00.012	Datenschutzbeauftragte/r	1,000	1,000
30.01.00.009	SB Grundstücksverkehrsordnung	1,000	1,000
30.01.00.010	SB Vertreterbestellung n. staatl. Verwaltung	1,000	1,000
30.01.00.008	SB Versicherungsangelegenheiten	1,000	1,000
30.01.00.011	SB Vertreterbest., Versicherungsang., RENO	1,000	1,000
30.01.00.002	Sekretär/in	1,000	1,000
		11,743	*11,743*
Ordnungsamt			
	Beamte		
32.01.00.001	Amtsleitung	1,000	1,000
	Tariflich Beschäftigte		
32.01.00.003	Fachadministrator/in	1,000	1,000
32.01.00.004	Fachadministrator/in	1,000	1,000
32.01.00.002	Sekretär/in	1,000	1,000
		4,000	*4,000*
Team Brandschutzdienststelle			
	Beamte		
00.03.63.71.01	Leitung BSDS / SB vorbeugender Brandschutz	1,000	1,000
	Tariflich Beschäftigte		
00.03.63.71.02	SB vorbeugender Brandschutz	1,000	1,000
00.03.63.71.03	SB vorbeugender Brandschutz	0,923	0,923
		2,923	*2,923*
Team Rettungsdienst			
	Tariflich Beschäftigte		

Stellenübersicht 2026

Stellennummer	Funktionsbezeichnung	Stelle in Vollzeiteinheiten 2026	Stelle in Vollzeiteinheiten im Vorjahr 2025
Team Rettungsdienst			
32.01.01.001	Teamleitung	0,923	0,923
32.01.01.002	SB Rettungsdienstorganisation	1,000	1,000
32.01.01.003	SB Rettungswesen-Beschaffung	1,000	1,000
32.01.01.004	SB Rettungsdienstgebührenabrechnung	1,000	1,000
32.01.01.005	SB Rettungsdienstgebührenabrechnung	1,000	1,000
32.01.01.006	SB Rettungsdienstgebührenabrechnung	1,000	1,000
		5,923	*5,923*
SG öffentliche Ordnung und Sicherheit			
	Beamte		
32.02.00.001	Sachgebietsleitung	1,000	1,000
32.02.00.002	SB Öffentliche Ordnung	1,000	1,000
	Tariflich Beschäftigte		
32.02.00.003	SB Untere Jagdbehörde	1,000	1,000
32.02.00.010	SB Standesamtsaufsicht	1,000	1,000
32.02.00.004	SB Jagd- und Fischereiaufsicht	0,923	0,923
32.02.00.008	SB Gewerbeangelegenheiten, Fachaufsicht	1,000	1,000
32.02.00.009	SB Öffentl. Ordnung, Schornsteinfegerwesen	1,000	1,000
32.02.00.011	SB Namensänderung/Allg. Ordnungsangel.	0,769	0,769
32.02.00.012	SB Gewerbeangelegenheiten/Schwarzarbeit	1,000	1,000
32.02.00.005	SB Untere Jagdbehörde	1,000	1,000
32.02.00.013	SB Haushalt / Kriegsgräberwesen	1,000	1,000
32.02.00.007	SB jagdliches Wildseuchenmanagement	1,000	1,000
00020892	BEM	1,000	1,000
32.02.00.014	SB Haushalt / Schornsteinfegerwesen	0,871	0,871
32.02.00.006	SB Jagd- und Fischereiaufsicht	1,000	
32.02.00.006	SB Jagd- und Fischereiaufsicht		1,000
		14,563	*14,563*
SG Brand- und Bevölkerungsschutz			
	Tariflich Beschäftigte		
32.03.00.001	Sachgebietsleitung	1,000	1,000
32.03.00.002	SB Verwaltungsverf. Brand- und Katschutz	1,000	1,000
		2,000	*2,000*
Team Katastrophenschutz / Brandschutz			
	Beamte		

Stellenübersicht 2026

Stellennummer	Funktionsbezeichnung	Stelle in Vollzeiteinheiten 2026	Stelle in Vollzeiteinheiten im Vorjahr 2025
Team Katastrophenschutz / Brandschutz			
32.03.01.003	SB Zivilschutz	1,000	1,000
32.03.01.004	SB Brandschutz	1,000	1,000
	Tariflich Beschäftigte		
32.03.01.002	SB Katastrophenschutz	1,000	1,000
32.03.01.001	Teamleitung	1,000	1,000
32.03.01.008	Kreisschirrmeister/in	1,000	1,000
32.03.01.007	SB Beschaffung und Haushalt	1,000	
32.03.01.005	SB Katastrophenschutz	1,000	1,000
32.03.01.006	SB Brandschutz	1,000	1,000
32.03.01.009	Fachadministrator/in	1,000	
32.03.01.007	SB Brandschutz		1,000
		9,000	*8,000*
Team Brand- und Katastrophenschutzzentrum			
	Tariflich Beschäftigte		
32.03.02.001	Teamleitung	1,000	1,000
32.03.02.002	Fachadministrator/in		1,000
32.03.02.004	MA BKZ Luckau	1,000	1,000
32.03.02.005	MA BKZ Luckau	1,000	1,000
32.03.02.006	MA BKZ Luckau	1,000	1,000
32.03.02.007	MA BKZ Luckau	1,000	1,000
32.03.02.009	MA BKZ Luckau/Brandschutzerziehung	1,000	1,000
32.03.02.008	MA BKZ Luckau	1,000	1,000
32.03.02.003	MA BKZ Luckau	1,000	1,000
00020894	Sachbearbeiter/in	1,000	1,000
		9,000	*10,000*
Amt für Veterinärwesen und Verbraucherschutz			
	Beamte		
39.01.00.001	Amtsleitung	1,000	1,000
	Tariflich Beschäftigte		
39.01.00.002	Fachadministrator/in	1,000	1,000
39.01.00.003	Sekretär/in	1,000	1,000
39.01.00.004	MA Probeannahmen/Teamassistenz	0,512	0,512
		3,512	*3,512*
Team Verwaltung und rechtliche Aufsicht			
	Beamte		

Stellenübersicht 2026

Stellennummer	Funktionsbezeichnung	Stelle in Vollzeiteinheiten 2026	Stelle in Vollzeiteinheiten im Vorjahr 2025
Team Verwaltung und rechtliche Aufsicht			
39.01.01.001	Teamleitung	1,000	1,000
39.01.01.002	SB Verwaltung	1,000	1,000
	Tariflich Beschäftigte		
00014711	Sachbearbeiter/in	1,000	1,000
39.01.01.003	SB Verwaltung/Haushalt	1,000	1,000
39.01.01.004	SB Verwaltung	1,000	1,000
39.01.01.005	SB Verwaltung	1,000	1,000
		6,000	*6,000*
SG Veterinärwesen			
	Beamte		
39.02.00.002	Tierarzt/ärztin Tierseuchen	1,000	1,000
	Tariflich Beschäftigte		
39.02.00.001	Sachgebietsleitung	1,000	1,000
39.02.00.003	Tierarzt/ärztin Tierschutz	1,000	1,000
39.02.00.005	Tierarzt/Tierärztin	1,000	1,000
39.02.00.004	Tierarzt/Tierärztin	1,000	1,000
39.02.00.006	Tierarzt/Tierärztin	1,000	1,000
39.02.00.007	SB Veterinärwesen	1,000	1,000
39.02.00.008	SB Tiergesundheitsaufseher/in	1,000	1,000
00020106	AZUBI Übernahmestelle	1,000	1,000
		9,000	*9,000*
SG Verbraucherschutz			
	Beamte		
39.03.00.005	SB Lebensmittelüberwachung	1,000	1,000
39.03.00.006	SB Lebensmittel- und Handelsklassenkontrolle	1,000	1,000
39.03.00.007	SB Lebensmittelüberwachung	1,000	1,000
	Tariflich Beschäftigte		
39.03.00.001	Sachgebietsleitung	1,000	1,000
39.03.00.015	Tierarzt/ärztin Lebensmittelüberwachung	0,923	
39.03.00.002	Tierarzt/ärztin Lebensmittelüberwachung	1,000	1,000
39.03.00.003	SB Futtermittelkontrolle	1,000	1,000
39.03.00.004	SB Futtermittelkontrolle	1,000	1,000

Stellenübersicht 2026

Stellennummer	Funktionsbezeichnung		Stelle in Vollzeitein-heiten 2026	Stelle in Vollzeitein-heiten im Vorjahr 2025
SG Verbraucherschutz				
00020891	Sachbearbeiter/in		1,000	
39.03.00.009	SB Lebensmittelüberwachung		0,923	0,923
39.03.00.010	SB Lebensmittel- und Handelsklassenkontrolle		1,000	1,000
39.03.00.011	SB Lebensmittelüberwachung		1,000	1,000
39.03.00.012	SB Lebensmittelüberwachung		1,000	1,000
39.03.00.008	SB Lebensmittelüberwachung		1,000	1,000
39.03.00.013	SB Lebensmittelüberwachung		1,000	1,000
39.03.00.014	SB Lebensmittelüberwachung		1,000	1,000
00.03.39.30.61	SB Lebensmittelüberwachung		0,000	0,000
			15,846	*13,923*
SG Geflügelgesundheit				
	Tariflich Beschäftigte			
00.03.39.30.02	Tierarzt/ärztin Lebensmittelüberwachung			0,923
39.04.00.001	Sachgebietsleitung			
39.04.00.002	Amtlicher Tierarzt/ärztin Schlachthof		1,000	1,000
39.04.00.003	Tierarzt/Tierärztin		0,000	0,000
00.03.39.30.18	Amtlicher Fachassistent Fleischbeschau		1,000	1,000
00.03.39.30.19	Amtlicher Fachassistent Fleischbeschau		1,000	1,000
00.03.39.30.21	Amtlicher Fachassistent Fleischbeschau		1,000	1,000
00.03.39.30.22	Amtlicher Fachassistent Fleischbeschau		1,000	1,000
00.03.39.30.26	Amtlicher Fachassistent Fleischbeschau		1,000	1,000
00.03.39.30.27	Amtlicher Fachassistent Fleischbeschau		1,000	1,000
00.03.39.30.28	Amtlicher Fachassistent Fleischbeschau		1,000	1,000
00.03.39.30.31	Amtlicher Fachassistent Fleischbeschau		1,000	1,000
00.03.39.30.32	Amtlicher Fachassistent Fleischbeschau		1,000	1,000
00.03.39.30.33	Beschäftigte Hilfskraft Schlachthof		2,000	2,000
00.03.39.30.34	Amtlicher Fachassistent Fleischbeschau		1,000	1,000
00.03.39.30.38	Amtlicher Tierarzt/ärztin Schlachthof		1,000	1,000
00.03.39.30.40	Amtlicher Fachassistent Fleischbeschau		1,000	1,000
00.03.39.30.41	Amtlicher Tierarzt/ärztin ambulant		1,000	1,000
00.03.39.30.42	Amtlicher Tierarzt/ärztin ambulant		1,000	1,000
00.03.39.30.43	Amtlicher Tierarzt/ärztin ambulant		1,000	1,000
00.03.39.30.44	Amtlicher Tierarzt/ärztin ambulant		1,000	1,000
00.03.39.30.45	Amtlicher Tierarzt/ärztin ambulant		1,000	1,000

Stellenübersicht 2026

Stellennummer	Funktionsbezeichnung		Stelle in Vollzeitein-heiten 2026	Stelle in Vollzeitein-heiten im Vorjahr 2025
SG Geflügelgesundheit				
00.03.39.30.46	Amtlicher Tierarzt/ärztin ambulant		1,000	1,000
00.03.39.30.47	Amtlicher Tierarzt/ärztin ambulant		1,000	1,000
00.03.39.30.49	Amtlicher Tierarzt/ärztin ambulant		1,000	1,000
00.03.39.30.50	Amtlicher Tierarzt/ärztin ambulant		1,000	1,000
00.03.39.30.51	Amtlicher Tierarzt/ärztin ambulant		1,000	1,000
00.03.39.30.52	Amtlicher Tierarzt/ärztin ambulant		1,000	1,000
00.03.39.30.54	Amtlicher Tierarzt/ärztin ambulant		1,000	1,000
00.03.39.30.55	Amtlicher Fachassistent Fleischbeschau		1,000	1,000
00.03.39.30.56	Amtlicher Fachassistent Fleischbeschau		1,000	1,000
00016124	Amtlicher Tierarzt/ärztin Schlachthof		1,000	1,000
00016215	Amtlicher Tierarzt/ärztin Schlachthof		1,000	1,000
00019837	Amtlicher Tierarzt/ärztin ambulant		1,000	1,000
00020187	Beschäftigte Hilfskraft Schlachthof		1,000	1,000
00020188	Amtlicher Fachassistent Fleischbeschau		1,000	1,000
			34,000	*34,923*
Dezernat Verkehr, Bauen, Umwelt und Wirtschaft				
	Beamte			
03.00.00.001	Dezernent/in		1,000	
03.00.00.001	Dezernent/in			1,000
	Tariflich Beschäftigte			
03.00.00.003	Pers. Referent/in		1,000	
03.00.00.002	Sekretär/in		1,000	1,000
			3,000	*2,000*
Amt für Wirtschaftsförderung und Tourismus				
	Tariflich Beschäftigte			
23.01.00.001	Amtsleitung		1,000	1,000
23.01.00.002	SB Klimaschutz und Klimafolgenanpassung		1,000	1,000
23.01.00.006	SB Naturwelt Lieberoser Heide		1,000	1,000
00039054	SB Kreisentwicklung I		1,000	1,000
00039055	SB Fördermittelakquise		1,000	1,000
23.01.00.003	SB Europaangelegenheiten / Ehrenamt		1,000	1,000
23.01.00.004	SB Statistik / Datenführung		0,923	0,923
23.01.00.005	Sekretär/in		1,000	1,000

Stellenübersicht 2026

Stellennummer	Funktionsbezeichnung		Stelle in Vollzeiteinheiten 2026	Stelle in Vollzeiteinheiten im Vorjahr 2025
Amt für Wirtschaftsförderung und Tourismus				
			7,923	*7,923*
23 - Team Beteiligungen und Tourismus				
	Tariflich Beschäftigte			
23.01.01.001	Teamleitung			1,000
23.01.01.002	SB Beteiligungsmanagement		1,000	1,000
23.01.01.004	SB Beteiligungsanagement Wirtschaftsförd.		1,000	1,000
23.01.01.003	SB Beteiligungsmanagement		1,000	1,000
23.01.01.005	SB Tourismusmanagement		1,000	1,000
			4,000	*5,000*
Straßenverkehrsamt				
	Beamte			
36.01.00.001	Amtsleitung		1,000	
36.01.00.001	Amtsleitung			1,000
	Tariflich Beschäftigte			
36.01.00.003	Fachadministrator/in		0,923	0,923
36.01.00.004	SB Haushalt und Zentrale Dienste		1,000	1,000
36.01.00.002	Sekretär/in		1,000	1,000
36.01.00.005	Bürgerservice		1,000	1,000
			4,923	*4,923*
SG Untere Straßenverkehrsbehörde/Bußgeldstelle				
	Beamte			
36.02.00.001	Sachgebietsleitung		1,000	1,000
	Tariflich Beschäftigte			
36.02.00.002	SB ÖPNV		1,000	1,000
36.02.00.003	SB Verkehrslenkung/-sicherung		1,000	1,000
36.02.00.004	SB Verkehrslenkung/-sicherung		1,000	1,000
36.02.00.005	SB Verkehrslenkung/-sicherung		1,000	1,000
36.02.00.006	SB Verkehrslenkung/-sicherung		1,000	1,000
36.02.00.007	SB Straßenverkehrsangelegenheiten		1,000	1,000
36.02.00.008	SB Verkehrsordnungswidrigkeiten		1,000	1,000
36.02.00.009	SB Verkehrsordnungswidrigkeiten		1,000	1,000
36.02.00.010	SB Verkehrsordnungswidrigkeiten		1,000	1,000
36.02.00.013	SB Straßenverkehrsangelegenheiten		1,000	
36.02.00.011	SB Verkehrsordnungswidrigkeiten		1,000	1,000

Stellenübersicht 2026

Stellennummer	Funktionsbezeichnung		Stelle in Vollzeitein-heiten 2026	Stelle in Vollzeitein-heiten im Vorjahr 2025
SG Untere Straßenverkehrsbehörde/Bußgeldstelle				
36.02.00.012	SB Straßenverkehrsangelegenheiten		1,000	1,000
36.02.00.019	SB Verkehrsordnungswidrigkeiten		1,000	1,000
36.02.00.013	SB LSchiffVO, GGVS, Ausnahmen nach STVO			1,000
36.02.00.014	SB Geschwindigkeitsüberwachung		1,000	1,000
36.02.00.015	SB Geschwindigkeitsüberwachung		1,000	1,000
36.02.00.016	SB Geschwindigkeitsüberwachung		1,000	1,000
36.02.00.017	SB Geschwindigkeitsüberwachung		1,000	1,000
00020107	AZUBI Übernahmestelle		1,000	1,000
36.02.00.018	Teamassistenz		0,769	0,769
			19,769	*19,769*
SG Zulassungsbehörde				
	Beamte			
36.03.00.001	Sachgebietsleitung		1,000	1,000
	Tariflich Beschäftigte			
36.03.00.003	SB Kfz-Zulassung/Systemverwaltung		1,000	1,000
36.03.00.012	SB Kfz-Zulassung/Systemverwaltung		1,000	1,000
36.03.00.014	SB Kfz-Zulassung/Systemverwaltung		1,000	1,000
36.03.00.017	SB Kfz-Zulassung/Systemverwaltung		1,000	1,000
36.03.00.002	SB Kfz-Zulassung		1,000	1,000
36.03.00.004	SB Kfz-Zulassung		1,000	1,000
36.03.00.005	SB Kfz-Zulassung		1,000	1,000
36.03.00.006	SB Kfz-Zulassung		1,000	1,000
36.03.00.007	SB Kfz-Zulassung		1,000	1,000
36.03.00.008	SB Kfz-Zulassung		1,000	1,000
36.03.00.009	SB Kfz-Zulassung		1,000	1,000
36.03.00.010	SB Kfz-Zulassung		1,000	1,000
36.03.00.011	SB Kfz-Zulassung		1,000	1,000
36.03.00.013	SB Kfz-Zulassung		1,000	1,000
36.03.00.015	SB Kfz-Zulassung/Kasse		1,000	1,000
36.03.00.019	SB Vollzugsinnen- und Außendienst		1,000	1,000
36.03.00.020	SB Vollzugsinnen- und Außendienst		1,000	1,000
36.03.00.021	SB Vollzugsinnendienst		1,000	1,000
36.03.00.022	SB Vollzugsinnen- und Außendienst		1,000	1,000
36.03.00.016	SB Kfz-Zulassung		1,000	1,000

Stellenübersicht 2026

Stellennummer	Funktionsbezeichnung	Stelle in Vollzeitein-heiten 2026	Stelle in Vollzeitein-heiten im Vorjahr 2025
SG Zulassungsbehörde			
36.03.00.018	SB Kfz-Zulassung	1,000	1,000
00031428	SB Kfz-Zulassung	0,000	0,000
		22,000	*22,000*
SG Fahrerlaubnisbehörde			
	Beamte		
36.04.00.001	Sachgebietsleitung	1,000	1,000
	Tariflich Beschäftigte		
36.04.00.003	SB Personenverkehr	1,000	1,000
36.04.00.002	SB Fahrschulwesen	1,000	1,000
36.04.00.004	SB Personenverkehr		1,000
36.04.00.005	SB Fahrerlaubniswesen	1,000	1,000
36.04.00.006	SB Personenverkehr	1,000	1,000
36.04.00.004	SB Personenverkehr	1,000	
36.04.00.007	SB Personenverkehr	1,000	1,000
36.04.00.008	SB Fahrerlaubniswesen	1,000	1,000
36.04.00.009	SB Fahrerlaubniswesen	1,000	1,000
36.04.00.010	SB Fahrerlaubniswesen	1,000	1,000
36.04.00.011	SB Fahrerlaubniswesen	1,000	1,000
36.04.00.012	SB Fahrerlaubniswesen	1,000	1,000
36.04.00.013	SB Fahrerlaubniswesen	1,000	1,000
36.04.00.014	SB Fahrerlaubniswesen	1,000	1,000
36.04.00.015	SB Fahrerlaubniswesen	1,000	1,000
		15,000	*15,000*
Amt für Bau- und Immobilienmanagement			
	Tariflich Beschäftigte		
60.01.00.001	Amtsleitung	1,000	1,000
60.01.00.003	Fachadministrator/in	1,000	1,000
60.01.00.002	Sekretär/in	0,923	0,923
		2,923	*2,923*
SG Kaufmännisches GIM			
	Tariflich Beschäftigte		
60.02.00.001	Sachgebietsleitung	1,000	1,000
60.02.00.002	SB Grundsatz- und Vertragsangelegenheiten	0,897	1,000
60.02.00.007	SB Vertrags- und Auftragsmanagement	0,769	1,000

Stellenübersicht 2026

Stellennummer	Funktionsbezeichnung	Stelle in Vollzeitein-heiten 2026	Stelle in Vollzeitein-heiten im Vorjahr 2025
SG Kaufmännisches GIM			
60.02.00.005	SB Grunderwerb Straßen und Radwege	1,000	1,000
60.02.00.004	SB Liegenschafts- und Vermögensverwaltung	0,615	0,923
60.02.00.006	SB Grunderwerb Straßen und Radwege	0,923	0,923
60.02.00.003	SB Vertragsmanagement Mieten/Pachten	0,897	1,000
60.02.00.013	SB Vertrags- und Auftragsmanagement	0,923	
60.02.00.010	SB Haushalt, KLM	1,000	0,923
60.02.00.011	SB Haushalt/Bürgschaften	1,000	1,000
60.02.00.008	SB Vertragsmanagement, Vergaben VOL	0,974	1,000
60.02.00.009	SB Vertrags- und Auftragsmanagement	0,923	1,000
00.02.60.20.18	SB Fördermittelmanagement		0,512
		10,921	*11,281*
SG Hochbau			
	Tariflich Beschäftigte		
60.03.00.001	Sachgebietsleitung	1,000	1,000
60.03.00.002	Projektingenieur/in Hochbau	1,000	1,000
60.03.00.003	Projektingenieur/in Hochbau	1,000	1,000
60.03.00.004	Projektingenieur/in Elektrotechnik	1,000	1,000
60.03.00.006	Projektingenieur/in Hochbau	1,000	1,000
60.03.00.005	Projektingenieur/in Hochbau	0,770	1,000
60.03.00.007	Projektingenieur/in Hochbau	1,000	1,000
60.03.00.008	Projektingenieur/in Hochbau	1,000	1,000
60.03.00.009	Projektingenieur/in Hochbau	0,923	1,000
00.02.60.30.51	Projektingenieur/in Hochbau		1,000
60.03.00.012	Projektingenieur/in Gebäudetechnik/TGA	1,000	1,000
60.03.00.016	Projektingenieur/in Hochbau	1,000	
60.03.00.011	Projektingenieur/in Hochbau	0,769	1,000
60.03.00.017	ProjektingenieurIn TGA/ HLS	0,898	
60.03.00.013	SB Wartung und Technische Systeme	0,871	1,000
60.03.00.010	Techniker/in Hochbau	1,000	
00020888	Sachbearbeiter/in	1,000	
60.03.00.014	Techniker/in Gebäudemanagement	1,000	1,000
60.03.00.015	Techniker/in Hochbau	1,000	1,000
		17,231	*15,000*
SG Tiefbau			
	Tariflich Beschäftigte		

Stellenübersicht 2026

Stellennummer	Funktionsbezeichnung	Stelle in Vollzeitein-heiten 2026	Stelle in Vollzeitein-heiten im Vorjahr 2025
SG Tiefbau			
60.04.00.001	Sachgebietsleitung	1,000	1,000
60.04.00.007	Projektingenieur/in Tiefbau	0,256	0,256
60.04.00.002	Projektingenieur/in Tiefbau	1,000	
00.02.60.40.02	SB Technik Tiefbau		0,871
60.04.00.004	Projektingenieur/in Tiefbau	0,923	0,923
60.04.00.003	Projektingenieur/in Tiefbau	1,000	1,000
00.02.60.40.05	Projektingenieur/in Tiefbau		1,000
60.04.00.006	Projektingenieur/in Tiefbau	1,000	1,000
60.04.00.008	SB Verwaltung Tiefbau	1,000	
00.02.60.40.08	SB Technik-Tiefbau, Straßenaufsicht		1,000
		6,179	*7,050*
Kataster- und Vermessungsamt			
	Beamte		
62.01.00.001	Amtsleitung	1,000	1,000
	Tariflich Beschäftigte		
62.01.00.003	Fachadmin. / SB Qualitätsverbesserung LiKa	1,000	1,000
62.01.00.002	MA Haushalt / SekretärIn	1,000	1,000
		3,000	*3,000*
SG Vermessung			
	Beamte		
62.02.00.001	Sachgebietsleitung	1,000	1,000
62.02.00.002	SB Vermessung		1,000
62.02.00.003	SB ALKIS/Geoinformatik/Vermessung		1,000
	Tariflich Beschäftigte		
62.02.00.005	SB ALKIS/Geoinformatik/Vermessung		1,000
62.02.00.004	SB Geobasisdaten		1,000
		1,000	*5,000*
Team verm. Außendienst, Geotopografie			
	Beamte		
62.02.01.010	SB Vermessung	1,000	
62.02.01.002	SB Vermessung	1,000	1,000
	Tariflich Beschäftigte		
62.02.01.003	SB Vermessung	1,000	1,000

Stellenübersicht 2026

Stellennummer	Funktionsbezeichnung	Stelle in Vollzeitein-heiten 2026	Stelle in Vollzeitein-heiten im Vorjahr 2025
Team verm. Außendienst, Geotopografie			
62.02.01.005	SB Vermessung	1,000	1,000
62.02.01.006	SB verm.techn. Außendienst	1,000	1,000
62.02.01.004	SB Vermessung	1,000	1,000
62.02.01.007	SB Vermessung	1,000	1,000
62.02.01.008	Vermessungsgehilfe verm.techn. Außendienst	1,000	1,000
62.02.01.009	Vermessungsgehilfe verm.techn. Außendienst	1,000	1,000
		9,000	*8,000*
Auszubildende / Studenten Vermessung			
	Tariflich Beschäftigte		
00036875	Ausbildungsleitung	0,000	0,000
		0,000	*0,000*
Team Geobasisdaten, QL			
	Beamte		
62.02.02.009	SB ALKIS/Geoinformatik/Vermessung	1,000	
	Tariflich Beschäftigte		
62.02.02.001	Teamleitung / SB Geobasisdaten	1,000	1,000
62.02.02.011	SB ALKIS/Geoinformatik/Vermessung	1,000	
62.02.02.010	SB Geobasisdaten	1,000	
62.02.02.002	SB Geobasisdaten	1,000	1,000
62.02.02.003	SB Geobasisdaten	1,000	1,000
62.02.02.004	SB Geobasisdaten	1,000	1,000
62.02.02.005	SB Geobasisdaten	1,000	1,000
62.02.02.006	SB Geobasisdaten	1,000	1,000
62.02.02.007	SB Geobasisdaten	1,000	1,000
62.02.02.008	SB Geobasisdaten	1,000	1,000
		11,000	*8,000*
SG Liegenschaftskataster			
	Beamte		
62.03.00.001	Sachgebietsleitung	1,000	1,000
62.03.00.002	SB Prüfung Liegenschaftskataster (gD)		1,000
	Tariflich Beschäftigte		
62.03.00.003	SB Prüfung Liegenschaftskataster (gD)		0,923
00.03.62.30.04	SB Prüfung Liegenschaftskataster (gD)		1,000

Stellenübersicht 2026

Stellennummer	Funktionsbezeichnung	Stelle in Vollzeiteinheiten 2026	Stelle in Vollzeiteinheiten im Vorjahr 2025
SG Liegenschaftskataster			
		1,000	*3,923*
Team Benutzung Liegenschaftskataster			
	Beamte		
62.03.01.001	Teamleitung	1,000	1,000
	Tariflich Beschäftigte		
62.03.01.002	SB Benutzung Liegenschaftskataster/Auskunft	1,000	1,000
62.03.01.003	SB Benutzung Liegenschaftskataster/Auskunft	1,000	1,000
62.03.01.004	SB Benutzung Liegenschaftskataster/Auskunft	0,923	0,923
62.03.01.006	SB Benutzung Liegenschaftskataster	1,000	
62.03.01.005	SB Benutzung Liegenschaftskataster/Auskunft	1,000	1,000
		5,923	*4,923*
Team Führung Liegenschaftskataster			
	Beamte		
62.03.02.008	SB Prüfung Liegenschaftskataster (gD)	1,000	
62.03.02.001	Teamleitung / SB Führung LiKa	1,000	1,000
	Tariflich Beschäftigte		
62.03.02.009	SB Prüfung Liegenschaftskataster (gD)	0,923	
62.03.02.010	SB Prüfung Liegenschaftskataster (gD)	1,000	
62.03.02.002	SB Führung Liegenschaftskataster (mD)	1,000	1,000
62.03.02.003	SB Führung LiKa / ALKIS-BeauftragteR	1,000	1,000
62.03.02.004	SB Führung Liegenschaftskataster (mD)	1,000	1,000
62.03.02.005	SB Führung Liegenschaftskataster (mD)		1,000
62.03.02.007	SB Führung Liegenschaftskataster (mD)	1,000	1,000
62.03.02.006	SB Führung Liegenschaftskataster (mD)	1,000	1,000
		8,923	*7,000*
SG Wertermittlung u. Bodenordnung			
	Beamte		
62.04.00.001	Sachgebietsleitung	1,000	1,000
	Tariflich Beschäftigte		
62.04.00.002	SB Geschäftsstelle Gutachterausschuss	1,000	1,000
62.04.00.003	SB Gutachterausschuss	1,000	1,000
62.04.00.004	SB Grundstückswertermittlung	1,000	1,000
62.04.00.005	SB Grundstückswertermittlung	1,000	1,000

Stellenübersicht 2026

Stellennummer	Funktionsbezeichnung	Stelle in Vollzeiteinheiten 2026	Stelle in Vollzeiteinheiten im Vorjahr 2025
SG Wertermittlung u. Bodenordnung			
00.03.62.40.06	SB Geomatik		0,000
		5,000	*5,000*
Bauordnungsamt			
	Tariflich Beschäftigte		
63.01.00.001	Amtsleitung	1,000	1,000
63.01.00.002	Sekretär/in	1,000	1,000
		2,000	*2,000*
SG Rechtliche Bauaufsicht			
	Beamte		
63.02.00.001	Sachgebietsleitung		1,000
63.02.00.001	Sachgebietsleitung	1,000	
63.02.00.002	SB rechtliche Bauaufsicht	1,000	1,000
63.02.00.9003	SB rechtliche Bauaufsicht		1,000
	Tariflich Beschäftigte		
63.02.00.004	SB rechtliche Bauaufsicht	0,871	1,000
63.02.00.005	SB rechtliche Bauaufsicht	1,000	1,000
63.02.00.003	SB rechtliche Bauaufsicht	1,000	
63.02.00.006	SB rechtliche Bauaufsicht	1,000	1,000
63.02.00.0012	SB rechtliche Bauaufsicht	0,641	
63.02.00.007	SB rechtliche Bauaufsicht	0,871	
63.02.00.009	SB rechtliche Bauaufsicht	1,000	
63.02.00.010	SB rechtliche Bauaufsicht	0,923	
63.02.00.008	SB rechtliche Bauaufsicht	0,871	
63.02.00.011	SB rechtliche Bauaufsicht	0,746	
		10,923	*6,000*
	Beamte		
63.02.01.9001	Teamleitung		1,000
	Tariflich Beschäftigte		
63.02.01.9002	SB rechtliche Bauaufsicht		1,000
63.02.01.9003	SB rechtliche Bauaufsicht		1,000
63.02.01.9005	SB rechtliche Bauaufsicht		1,000
63.02.01.9006	SB rechtliche Bauaufsicht		0,923
63.02.01.9004	SB rechtliche Bauaufsicht		1,000

Stellenübersicht 2026

Stellennummer	Funktionsbezeichnung	Stelle in Vollzeiteinheiten 2026	Stelle in Vollzeiteinheiten im Vorjahr 2025
63.02.01.9007	SB rechtliche Bauaufsicht		0,000
		0,000	*5,923*
SG Prüfbereich Flughafen u. Sonderaufgaben			
	Tariflich Beschäftigte		
63.03.00.001	Sachgebietsleitung	1,000	1,000
63.03.00.003	SB Brandschutzprüfungen	1,000	1,000
63.03.00.009	SB Flughafen	1,000	
63.03.00.002	SB Brandschutzprüfungen	1,000	1,000
63.03.00.006	SB technische Bauaufsicht	1,000	1,000
63.03.00.007	SB technische Bauaufsicht	1,000	1,000
63.03.00.005	SB Spezialisierung	1,000	1,000
63.03.00.004	SB wiederkehrende Prüfungen	1,000	1,000
63.04.00.9007	SB technische Bauaufsicht		1,000
63.03.00.008	SB Abgeschlossenheitsb., Werbeanlagen, Sonst.	1,000	1,000
		9,000	*9,000*
63.03.01 - Team Prüfbereich LDS Mitte			
	Beamte		
63.03.01.001	Teamleitung	1,000	
	Tariflich Beschäftigte		
63.03.01.002	SB technische Bauaufsicht	1,000	
63.03.01.003	SB technische Bauaufsicht	1,000	
63.03.01.004	SB technische Bauaufsicht	1,000	
63.03.01.005	SB technische Bauaufsicht	1,000	
63.03.01.006	SB technische Bauaufsicht	1,000	
		6,000	*0,000*
63.03.02 - Team Prüfbereich LDS Nord			
	Beamte		
63.03.02.001	Teamleitung	1,000	
	Tariflich Beschäftigte		
63.03.02.002	SB technische Bauaufsicht	1,000	
63.03.02.003	SB technische Bauaufsicht	1,000	
63.03.02.004	SB technische Bauaufsicht	1,000	
63.03.02.006	SB technische Bauaufsicht	1,000	
63.03.02.005	SB technische Bauaufsicht	1,000	

Stellenübersicht 2026

Stellennummer	Funktionsbezeichnung		Stelle in Vollzeitein-heiten 2026	Stelle in Vollzeitein-heiten im Vorjahr 2025
63.03.02 - Team Prüfbereich LDS Nord				
			6,000	*0,000*
	Tariflich Beschäftigte			
63.04.00.9001	Sachgebietsleitung			1,000
63.04.00.9002	SB technische Bauaufsicht			1,000
63.04.00.9003	SB technische Bauaufsicht			1,000
63.04.00.9004	SB technische Bauaufsicht			1,000
63.04.00.9005	SB technische Bauaufsicht			1,000
63.04.00.9006	SB technische Bauaufsicht			1,000
63.04.00.9007	SB technische Bauaufsicht			
			0,000	*6,000*
SG Prüfbereich LDS Süd				
	Tariflich Beschäftigte			
63.04.00.001	Sachgebietsleitung		1,000	1,000
63.04.00.002	SB technische Bauaufsicht		1,000	1,000
63.04.00.004	SB technische Bauaufsicht		1,000	1,000
63.04.00.003	SB technische Bauaufsicht		1,000	1,000
63.04.00.005	Baukontrolleur/in		0,923	0,923
			4,923	*4,923*
Team Prüfbereich LDS Süd				
	Tariflich Beschäftigte			
63.04.01.002	SB technische Bauaufsicht Sonderaufgaben		1,000	1,000
63.04.01.001	Teamleitung		1,000	1,000
63.04.01.003	SB technische Bauaufsicht		1,000	1,000
63.04.01.004	MA Registratur		1,000	1,000
63.04.01.005	MA Registratur/Archiv		1,000	1,000
			5,000	*5,000*
	Tariflich Beschäftigte			
63.05.00.9001	Sachgebietsleitung			1,000
63.05.00.9002	SB technische Bauaufsicht			1,000
63.05.00.9003	SB technische Bauaufsicht			1,000
63.05.00.9004	SB technische Bauaufsicht			1,000
63.05.00.9006	SB technische Bauaufsicht			1,000

Stellenübersicht 2026

Stellennummer	Funktionsbezeichnung	Stelle in Vollzeiteinheiten 2026	Stelle in Vollzeiteinheiten im Vorjahr 2025
63.05.00.9005	SB technische Bauaufsicht		1,000
		0,000	*6,000*
SG Untere Denkmalschutzbehörde			
	Tariflich Beschäftigte		
63.05.00.001	Sachgebietsleitung	1,000	1,000
63.05.00.003	SB Baudenkmalschutz	1,000	1,000
63.05.00.002	SB Boden- und Baudenkmalschutz	1,000	1,000
63.05.00.004	SB Baudenkmalschutz	1,000	1,000
63.05.00.005	SB denkmaltechnische Assistenz	1,000	1,000
		5,000	*5,000*
SG Bauleit- und strategische Planung			
	Tariflich Beschäftigte		
63.06.00.001	Sachgebietsleitung	1,000	1,000
63.06.00.002	SB Behördenbeteiligung, Bauleitplanung	1,000	1,000
63.06.00.003	SB Sonderaufgaben Fach- und Verkehrsplanungen	1,000	1,000
63.06.00.004	SB Verkehrsinfrastruktur	1,000	1,000
63.06.00.005	SB Bauleitplanung	1,000	0,000
63.06.00.006	SB technische Infrastruktur	1,000	1,000
63.06.00.007	SB Planungskataster/ADV	1,000	1,000
		7,000	*6,000*
SG Geschäftsstelle			
	Beamte		
63.07.00.002	Jurist/in Bauordnungsamt	1,000	
63.07.00.9002	SB Clearing		1,000
	Tariflich Beschäftigte		
63.07.00.001	Sachgebietsleitung	1,000	1,000
63.07.00.003	SB Haushalt/Denkmalförderung	1,000	1,000
63.07.00.006	Baukontrolleur/in	1,000	1,000
63.07.00.004	SB Baulasten	1,000	1,000
63.07.00.005	SB Baulasten	1,000	1,000
		6,000	*6,000*
Team Registratur			
	Tariflich Beschäftigte		
63.07.01.001	Teamleitung / Fachadministration	1,000	1,000

Stellenübersicht 2026

Stellennummer	Funktionsbezeichnung	Stelle in Vollzeiteinheiten 2026	Stelle in Vollzeiteinheiten im Vorjahr 2025
Team Registratur			
63.07.01.003	MA Registratur	1,000	1,000
63.07.01.002	MA Registratur	1,000	1,000
63.07.01.005	MA Registratur/Archiv	1,000	1,000
63.07.01.004	MA Registratur	1,000	1,000
63.07.01.006	MA Registratur	1,000	1,000
63.07.01.007	MA Registratur/Archiv	1,000	1,000
		7,000	*7,000*
Amt für Umwelt und Landwirtschaft			
	Beamte		
67.01.00.001	Amtsleitung	1,000	1,000
	Tariflich Beschäftigte		
67.01.00.002	Fachadministrator/in	1,000	1,000
67.01.00.003	SB Kleinkläranlagen / HH / Sekretariat	1,000	1,000
		3,000	*3,000*
SG Untere Naturschutzbehörde			
	Tariflich Beschäftigte		
67.02.00.001	Sachgebietsleitung	1,000	1,000
67.02.00.005	SB Naturschutz und Landschaftsplanung	1,000	
67.02.00.008	SB Naturschutz und Landschaftsplanung	1,000	
67.02.00.002	SB Naturschutz und Landschaftsplanung	1,000	1,000
67.02.00.009	SB Naturschutz und Landschaftsplanung	1,000	
67.02.00.007	SB Naturschutz und Landschaftsplanung	1,000	
67.02.00.003	SB Naturschutz und Landschaftsplanung	1,000	1,000
67.02.00.004	SB Naturschutz und Landschaftsplanung	1,000	1,000
00042555	SB Naturschutz und Landschaftsplanung	0,000	
67.02.00.005	SB Naturschutz und Landschaftsplanung		1,000
67.02.00.006	SB Verwaltung UNB	1,000	1,000
67.02.00.007	SB Naturschutz und Landschaftsplanung		1,000
67.02.00.008	SB Naturschutz und Landschaftsplanung		1,000
67.02.00.009	SB Naturschutz und Landschaftsplanung		1,000
67.02.00.010	SB Verwaltung	1,000	1,000
		10,000	*10,000*
SG Untere Wasserbehörde			
	Beamte		

Stellenübersicht 2026

Stellennummer	Funktionsbezeichnung	Stelle in Vollzeiteinheiten 2026	Stelle in Vollzeiteinheiten im Vorjahr 2025
SG Untere Wasserbehörde			
67.03.00.002	SB Untere Wasserbehörde	1,000	1,000
67.03.00.003	SB Management Hochwasserschutz	1,000	1,000
	Tariflich Beschäftigte		
67.03.00.001	Sachgebietsleitung	1,000	1,000
67.03.00.004	SB Untere Wasserbehörde-Betreuung BBI	1,000	1,000
67.03.00.005	SB Untere Wasserbehörde	1,000	1,000
67.03.00.006	SB UWB Abwasserbehandlung	1,000	1,000
67.03.00.007	SB UWB wassergefährdenden Stoffe	1,000	1,000
67.03.00.008	SB GRPS/Landschaftswasserhaushalt	1,000	1,000
67.03.00.009	SB Wasserschutzgebiete	1,000	1,000
67.03.00.010	SB Grundwasserbenutzung	1,000	1,000
		10,000	*10,000*
SG Untere Abfallwirtschafts- u. Bodenschutzbehörde			
	Beamte		
67.04.00.002	SB Altlasten	1,000	1,000
67.04.00.003	SB Abfallwirtschaft	1,000	1,000
	Tariflich Beschäftigte		
67.04.00.001	Sachgebietsleitung	1,000	1,000
67.04.00.004	SB Bodenschutz	1,000	1,000
67.04.00.005	SB Abfallwirtschaft	1,000	1,000
67.04.00.006	SB Bodenschutz	1,000	1,000
67.04.00.007	SB Abfall/ Bodenschutz	1,000	1,000
67.04.00.008	SB Zentraler Außendienst	1,000	1,000
67.04.00.009	SB Abfallwirtschaft	1,000	1,000
		9,000	*9,000*
SG Landwirtschaft			
	Beamte		
67.05.00.001	Sachgebietsleitung	1,000	1,000
	Tariflich Beschäftigte		
67.05.00.004	SB Grundstücks- & Pachtverkehr	1,000	1,000
67.05.00.003	SB Düngerecht	1,000	1,000
67.05.00.002	Sachbearbeiter/in	1,000	1,000
67.05.00.006	SB Feldblockpflege	1,000	1,000
67.05.00.005	SB Pacht-/Grundstückverkehr/ Anwendungsbetr.	1,000	1,000

Stellenübersicht 2026

Stellennummer	Funktionsbezeichnung		Stelle in Vollzeiteinheiten 2026	Stelle in Vollzeiteinheiten im Vorjahr 2025
SG Landwirtschaft				
67.05.00.007	SB Feldblockpflege		1,000	1,000
			7,000	*7,000*
Team Agrarförderung				
	Tariflich Beschäftigte			
67.05.01.001	Teamleitung		1,000	1,000
67.05.01.002	SB Agrarförderung		1,000	1,000
67.05.01.005	SB Agrarförderung		1,000	1,000
67.05.01.006	SB Agrarförderung		1,000	1,000
67.05.01.007	SB Agrarförderung		1,000	1,000
67.05.01.003	SB Agrarförderung		1,000	1,000
67.05.01.004	SB Agrarförderung		1,000	1,000
			7,000	*7,000*
Dezernat Soziales, Jugend, Gesundheit, Integration, Kultur und Sport				
	Beamte			
04.00.00.001	Dezernent/in			1,000
04.00.00.001	Dezernent/in		1,000	
	Tariflich Beschäftigte			
04.00.00.002	Sekretär/in		1,000	1,000
			2,000	*2,000*
Stabsstelle Planung und Steuerung				
	Beamte			
04.01.00.001	Teamleitung Stabstelle strategische Planung			1,000
	Tariflich Beschäftigte			
04.01.00.002	SB Jugendhilfeplanung		1,000	1,000
04.01.00.001	Teamleitung Stabstelle strategische Planung		1,000	
04.01.00.003	SB Sozialplanung		0,923	0,923
04.01.00.004	Verfahrenslotse / Verfahrenslotsin		1,000	1,000
04.01.00.005	Verfahrenslotse / Verfahrenslotsin		1,000	1,000
04.01.00.006	SB Kita-Bedarfsplanung / Monitoring		0,500	0,500
			5,423	*5,423*
Amt für Kultur, Sport- und Ausbildungsförderung				
	Beamte			

Stellenübersicht 2026

Stellennummer	Funktionsbezeichnung	Stelle in Vollzeiteinheiten 2026	Stelle in Vollzeiteinheiten im Vorjahr 2025
Amt für Kultur, Sport- und Ausbildungsförderung			
41.01.00.003	SB Ausbildungsförderung	1,000	1,000
	Tariflich Beschäftigte		
41.01.00.001	Amtsleitung	1,000	1,000
41.01.00.009	SB Verwaltung/ Bibliothek	1,000	1,000
41.01.00.004	SB Ausbildungsförderung	1,000	1,000
41.01.00.006	SB Ausbildungsförderung	0,923	0,923
41.01.00.005	SB Ausbildungsförderung	1,000	1,000
41.01.00.008	SB Sportförderung	1,000	1,000
41.01.00.007	SB Kultur und Projektmanagement	1,000	
41.01.00.007	SB Kultur		1,000
41.01.00.012	SB Kultur	1,000	1,000
41.01.00.010	Bibliotheksassistent/in	0,923	0,923
41.01.00.011	Bibliotheksassistent/in	1,000	1,000
41.01.00.002	Sekretär/in, SB Verwaltung	0,500	
41.01.00.002	Sekretär/in		0,500
		11,346	*11,346*
Team Kreisarchiv			
	Tariflich Beschäftigte		
41.01.01.001	Teamleitung	1,000	1,000
41.01.01.002	SB Kreisarchiv	1,000	1,000
41.01.01.003	SB Kreisarchiv	1,000	1,000
41.01.01.004	MA Kreisarchiv	1,000	1,000
00020889	Sachbearbeiter/in	1,000	1,000
41.01.01.005	MA Kreisarchiv	1,000	1,000
		6,000	*6,000*
Amt Sozialamt			
	Beamte		
50.01.00.001	Amtsleitung	1,000	1,000
	Tariflich Beschäftigte		
50.01.00.002	Sekretär/in	1,000	1,000
50.01.00.003	SB Sekretariatsdienste	0,282	0,282
		2,282	*2,282*
SG Grundsicherung, HzPflege, Betreuungsangelegenheiten			
	Beamte		

Stellenübersicht 2026

Stellennummer	Funktionsbezeichnung	Stelle in Vollzeitein-heiten 2026	Stelle in Vollzeitein-heiten im Vorjahr 2025
SG Grundsicherung, HzPflege, Betreuungsangelegenheiten			
50.02.00.002	SB Betreuungsbehörde	1,000	1,000
	Tariflich Beschäftigte		
50.02.00.001	Sachgebietsleitung	1,000	1,000
50.02.00.003	SB Betreuungsbehörde	1,000	1,000
50.02.00.004	SB Betreuungsbehörde	1,000	1,000
50.02.00.007	SB Grundsicherung SGB XII 4. Kapitel	1,000	1,000
50.02.00.008	SB Grundsicherung SGB XII 4. Kapitel	1,000	1,000
50.02.00.009	SB Grundsicherung SGB XII 4. Kapitel	1,000	1,000
50.02.00.010	SB Grundsicherung SGB XII 4. Kapitel	1,000	1,000
50.02.00.011	SB Grundsicherung SGB XII 4. Kapitel	1,000	1,000
50.02.00.012	SB Grundsicherung SGB XII 4. Kapitel	1,000	1,000
50.02.00.013	SB Grundsicherung SGB XII 4. Kapitel	1,000	1,000
50.02.00.014	SB Grundsicherung SGB XII 4. Kapitel	1,000	1,000
50.02.00.006	SB Betreuungsbehörde	1,000	
50.02.00.005	SB Betreuungsbehörde	0,923	0,923
		13,923	*12,923*
SG Sicherstellung Lebensunterhalt			
	Tariflich Beschäftigte		
50.03.00.001	Sachgebietsleitung	1,000	1,000
50.03.00.002	SB Wohngeld	1,000	1,000
50.03.00.016	SB Sozialhilfe nach SGB XII	1,000	1,000
50.03.00.003	SB Wohngeld	1,000	1,000
50.03.00.004	SB Wohngeld	0,923	0,923
50.03.00.015	SB Wohngeld und SGB XII 3.Kapitel	1,000	1,000
50.03.00.009	SB Wohngeld	1,000	1,000
50.03.00.005	SB Wohngeld	1,000	1,000
50.03.00.006	SB Wohngeld	1,000	1,000
50.03.00.007	SB Wohngeld	1,000	1,000
50.03.00.008	SB Wohngeld	1,000	1,000
50.03.00.017	SB Sozialhilfe nach SGB XII	1,000	1,000
50.03.00.014	SB Wohngeld u. BuT	1,000	1,000
50.03.00.013	SB Wohngeld	0,923	0,923
50.03.00.010	SB Wohngeld	1,000	1,000
50.03.00.011	SB Wohngeld	1,000	1,000

Stellenübersicht 2026

Stellennummer	Funktionsbezeichnung	Stelle in Vollzeitein-heiten 2026	Stelle in Vollzeitein-heiten im Vorjahr 2025
SG Sicherstellung Lebensunterhalt			
50.03.00.012	SB Wohngeld	1,000	1,000
50.03.00.018	SB Wohngeld		1,000
50.03.00.019	SB Wohngeld	1,000	1,000
50.03.00.020	SB Wohngeld	1,000	1,000
50.03.00.021	SB Wohngeld	1,000	1,000
		19,846	*20,846*
SG Eingliederungshilfe			
	Tariflich Beschäftigte		
50.04.00.001	Sachgebietsleitung	1,000	1,000
50.04.00.002	SB Eingliederungshilfe	1,000	1,000
50.04.00.013	SB Eingliederungshilfe - Frühförderung	1,000	
50.04.00.003	SB Eingliederungshilfe	1,000	1,000
50.04.00.004	SB Eingliederungshilfe	0,923	0,923
50.04.00.005	SB Eingliederungshilfe	1,000	1,000
50.04.00.006	SB Eingliederungshilfe	1,000	1,000
50.04.00.007	SB Eingliederungshilfe	1,000	1,000
50.04.00.008	SB Eingliederungshilfe	0,923	0,923
50.04.00.012	SB Eingliederungshilfe	0,923	0,923
50.04.00.009	SB Eingliederungshilfe	1,000	1,000
50.04.00.010	SB Eingliederungshilfe	1,000	1,000
50.04.00.011	SB Eingliederungshilfe	1,000	1,000
50.04.00.013	SB Eingliederungshilfe - Frühförderung		1,000
50.04.00.014	Sozialarbeiter/in	0,820	0,820
50.04.00.015	Sozialarbeiter/in	1,000	1,000
50.04.00.017	Sozialarbeiter/in		1,000
50.04.00.016	Sozialarbeiter/in	0,641	0,512
		15,230	*16,101*
Team Sozialarbeit EGH Erw.			
	Tariflich Beschäftigte		
50.04.01.002	Sozialarbeiter/in	0,871	0,871
50.04.01.003	Sozialarbeiter/in	1,000	1,000
50.04.01.004	Sozialarbeiter/in	0,820	0,820
50.04.01.005	Sozialarbeiter/in	1,000	1,000
50.04.01.006	Sozialarbeiter/in	0,923	0,923

Stellenübersicht 2026

Stellennummer	Funktionsbezeichnung	Stelle in Vollzeiteinheiten 2026	Stelle in Vollzeiteinheiten im Vorjahr 2025
Team Sozialarbeit EGH Erw.			
50.04.01.007	Sozialarbeiter/in	1,000	1,000
50.04.01.001	Teamleitung	1,000	1,000
50.04.01.008	Sozialarbeiter/in	1,000	1,000
		7,614	*7,614*
SG zentrale Dienste Dez IV			
	Beamte		
50.05.00.002	SB Widersprüche	1,000	1,000
50.05.00.003	SB Widersprüche	1,000	
50.05.00.005	SB Koordination Pflege	1,000	1,000
50.05.00.021	SB Pflegestützpunkt	1,000	1,000
50.05.00.007	Fachadministrator/in	1,000	1,000
50.05.00.006	SB offene Altenhilfe, Fördermittel	1,000	1,000
	Tariflich Beschäftigte		
50.05.00.001	Sachgebietsleitung	1,000	1,000
50.05.00.003	SB Widersprüche		1,000
50.05.00.016	SB Entgeltwesen	1,000	1,000
50.05.00.017	SB Entgeltwesen	1,000	1,000
50.05.00.004	SB Widersprüche	1,000	1,000
50.05.00.019	Koordinator/in für Seniorenangelegenheiten	0,923	0,923
50.05.00.018	SB Entgeltwesen	1,000	1,000
50.05.00.020	SB Umsetzungscontrolling nach SGB II	1,000	1,000
50.05.00.008	Fachadministrator/in	1,000	1,000
50.05.00.010	Fachadministrator/in Kristall/Elina	1,000	1,000
50.05.00.009	Fachadministrator/in	1,000	1,000
50.05.00.012	SB Abrechnungswesen, Haushalt, Statistik	1,000	1,000
50.05.00.013	SB Haushalt, Förderungen, Versicherungen	1,000	1,000
50.05.00.011	SB Haushalt	1,000	1,000
50.05.00.022	SB Pflegestützpunkt	1,000	1,000
		19,923	*19,923*
Team Hilfe zur Pflege			
	Beamte		
50.02.01.002	SB Hilfe zur Pflege	1,000	1,000
	Tariflich Beschäftigte		

Stellenübersicht 2026

Stellennummer	Funktionsbezeichnung	Stelle in Vollzeiteinheiten 2026	Stelle in Vollzeiteinheiten im Vorjahr 2025
Team Hilfe zur Pflege			
50.02.01.001	Teamleitung	1,000	1,000
50.02.01.003	SB Hilfe zur Pflege	1,000	1,000
50.02.01.004	SB Hilfe zur Pflege	0,923	0,923
50.02.01.005	SB Hilfe zur Pflege	1,000	1,000
50.02.01.006	SB Hilfe zur Pflege	1,000	1,000
50.02.01.009	Pflegefachkraft	1,000	1,000
50.02.01.007	SB Hilfe zur Pflege	1,000	1,000
50.02.01.008	SB Hilfe zur Pflege	1,000	1,000
		8,923	*8,923*
Amt für Kinder, Jugend und Familie			
	Beamte		
51.01.00.005	SB Qualitätsmanagement §79a SGB VIII	1,000	1,000
	Tariflich Beschäftigte		
51.01.00.001	Amtsleitung	1,000	1,000
00019925	Sachbearbeiter/in		0,512
51.01.00.003	Sekretär/in	1,000	1,000
51.01.00.002	Sekretär/in	1,000	1,000
51.01.00.004	Koordinator/in Kinderschutz		1,000
		4,000	*5,512*
SG Allgemeiner Sozialer Dienst, Familiengerichtshilfe			
	Tariflich Beschäftigte		
51.02.00.002	MA Verwaltung ASD	1,000	1,000
51.02.00.003	MA Verwaltung ASD	1,000	1,000
51.02.00.001	Sachgebietsleitung	1,000	1,000
00035090	Sozialarbeiter/in allg. Sozialdienst	1,000	1,000
00035091	Sozialarbeiter/in allg. Sozialdienst	1,000	1,000
00035092	Sozialarbeiter/in allg. Sozialdienst	1,000	1,000
00035093	Sozialarbeiter/in allg. Sozialdienst		1,000
00035094	Sozialarbeiter/in allg. Sozialdienst		1,000
00035095	Sozialarbeiter/in allg. Sozialdienst	1,000	1,000
00035096	Sozialarbeiter/in allg. Sozialdienst		1,000
		7,000	*10,000*
51.2 - Team 1			
	Tariflich Beschäftigte		

Stellenübersicht 2026

Stellennummer	Funktionsbezeichnung		Stelle in Vollzeitein-heiten 2026	Stelle in Vollzeitein-heiten im Vorjahr 2025
51.2 - Team 1				
51.02.02.001	Teamleitung		1,000	1,000
51.02.02.004	Sozialarbeiter/in allg. Sozialdienst		1,000	1,000
51.02.02.002	Sozialarbeiter/in allg. Sozialdienst		1,000	1,000
51.02.02.003	Sozialarbeiter/in allg. Sozialdienst		1,000	1,000
51.02.02.006	Sozialarbeiter/in allg. Sozialdienst		1,000	0,923
51.02.02.005	Sozialarbeiter/in allg. Sozialdienst		1,000	1,000
51.02.02.007	Sozialarbeiter/in allg. Sozialdienst		1,000	1,000
51.02.02.008	Sozialarbeiter/in allg. Sozialdienst		1,000	1,000
51.02.02.009	Sozialarbeiter/in allg. Sozialdienst		1,000	1,000
			9,000	*8,923*
51.2 - Team 2				
	Tariflich Beschäftigte			
51.02.03.001	Teamleitung		1,000	1,000
51.02.03.003	Sozialarbeiter/in allg. Sozialdienst		1,000	1,000
51.02.03.004	Sozialarbeiter/in allg. Sozialdienst		1,000	1,000
51.02.03.005	Sozialarbeiter/in allg. Sozialdienst		1,000	1,000
51.02.03.006	Sozialarbeiter/in allg. Sozialdienst		1,000	1,000
51.02.03.007	Sozialarbeiter/in allg. Sozialdienst		1,000	1,000
51.02.03.002	Sozialarbeiter/in allg. Sozialdienst		1,000	1,000
51.02.03.008	Sozialarbeiter/in allg. Sozialdienst		1,000	1,000
51.02.03.009	Sozialarbeiter/in allg. Sozialdienst		1,000	1,000
			9,000	*9,000*
51.2 - Team 3				
	Tariflich Beschäftigte			
51.02.04.001	Teamleitung		1,000	1,000
51.02.04.002	Sozialarbeiter/in allg. Sozialdienst		1,000	1,000
51.02.04.003	Sozialarbeiter/in allg. Sozialdienst		1,000	1,000
51.02.04.004	Sozialarbeiter/in allg. Sozialdienst		1,000	1,000
51.02.04.005	Sozialarbeiter/in allg. Sozialdienst		1,000	1,000
51.02.04.007	Sozialarbeiter/in allg. Sozialdienst		1,000	1,000
51.02.04.006	Sozialarbeiter/in allg. Sozialdienst		1,000	1,000
51.02.04.009	Sozialarbeiter/in allg. Sozialdienst		1,000	1,000
51.02.04.008	Sozialarbeiter/in allg. Sozialdienst		1,000	1,000
51.02.04.010	Sozialarbeiter/in allg. Sozialdienst		1,000	1,000

Stellenübersicht 2026

Stellennummer	Funktionsbezeichnung		Stelle in Vollzeitein-heiten 2026	Stelle in Vollzeitein-heiten im Vorjahr 2025
51.2 - Team 3				
			10,000	*10,000*
51.2 - Team 4				
	Tariflich Beschäftigte			
51.02.05.001	Teamleitung		1,000	1,000
51.02.05.002	Sozialarbeiter/in allg. Sozialdienst		1,000	1,000
51.02.05.003	Sozialarbeiter/in allg. Sozialdienst		1,000	1,000
51.02.05.004	Sozialarbeiter/in allg. Sozialdienst		1,000	1,000
51.02.05.005	Sozialarbeiter/in allg. Sozialdienst		1,000	1,000
51.02.05.006	Sozialarbeiter/in allg. Sozialdienst		1,000	1,000
51.02.05.007	Sozialarbeiter/in allg. Sozialdienst		1,000	1,000
51.02.05.008	Sozialarbeiter/in allg. Sozialdienst		1,000	1,000
			8,000	*8,000*
Ausbildungsleitung				
	Tariflich Beschäftigte			
51.02.01.001	SA Anleitung / Ausbildung		1,000	1,000
51.02.01.002	SA Anleitung / Ausbildung		1,000	1,000
			2,000	*2,000*
	Tariflich Beschäftigte			
00035082	Sozialarbeiter/in allg. Sozialdienst			1,000
00035083	Sozialarbeiter/in allg. Sozialdienst			1,000
00035084	Sozialarbeiter/in allg. Sozialdienst			1,000
00035085	Sozialarbeiter/in allg. Sozialdienst			1,000
00035086	Sozialarbeiter/in allg. Sozialdienst			1,000
00035087	Sozialarbeiter/in allg. Sozialdienst			1,000
00035088	Sozialarbeiter/in allg. Sozialdienst			1,000
00035089	Sozialarbeiter/in allg. Sozialdienst			1,000
			0,000	*8,000*
	Tariflich Beschäftigte			
51.02.11.002	Sozialarbeiter/in allg. Sozialdienst			1,000
00035077	Sozialarbeiter/in allg. Sozialdienst			1,000
00035078	Sozialarbeiter/in allg. Sozialdienst			1,000
00035079	Sozialarbeiter/in allg. Sozialdienst			1,000

Stellenübersicht 2026

Stellennummer	Funktionsbezeichnung		Stelle in Vollzeitein-heiten 2026	Stelle in Vollzeitein-heiten im Vorjahr 2025
00035080	Sozialarbeiter/in allg. Sozialdienst			1,000
00035081	Sozialarbeiter/in allg. Sozialdienst			1,000
			0,000	*6,000*
51.2 - Team Kinderschutzzentrum				
	Tariflich Beschäftigte			
51.02.08.002	Sozialarbeiter/in allg. Sozialdienst		1,000	1,000
51.02.08.001	Sozialarbeiter/in KSZ		1,000	1,000
51.02.08.003	Sozialarbeiter/in allg. Sozialdienst		1,000	1,000
00035065	Sozialarbeiter/in allg. Sozialdienst		1,000	1,000
00035066	Sozialarbeiter/in allg. Sozialdienst		1,000	1,000
00035067	Sozialarbeiter/in allg. Sozialdienst		1,000	1,000
			6,000	*6,000*
51.2 - Team Familien-/Jugendgerichtshilfe				
	Beamte			
51.02.09.006	Sozialarbeiter/in Familiengerichtshilfe		1,000	1,000
	Tariflich Beschäftigte			
51.02.09.004	Sozialarbeiter/in Familiengerichtshilfe		1,000	1,000
51.02.09.003	Sozialarbeiter/in Familiengerichtshilfe		1,000	1,000
51.02.09.001	Teamleitung		1,000	1,000
51.02.09.002	Sozialarbeiter/in Familiengerichtshilfe		1,000	1,000
51.02.09.005	Sozialarbeiter/in Familiengerichtshilfe		1,000	1,000
			6,000	*6,000*
SG Eingliederungshilfe, wirtschaftliche Jugendhilfe und Haushalt				
	Beamte			
00020111	Sachbearbeiter/in		1,000	1,000
	Tariflich Beschäftigte			
51.03.00.001	Sachgebietsleitung		1,000	1,000
51.03.00.002	SB Widersprüche Bundeselterngeld			1,000
51.03.00.003	SB Bundeselterngeld			0,923
51.03.00.004	SB Bundeselterngeld			1,000
51.03.00.005	SB Haushalt		0,923	0,923
51.03.00.007	SB Haushalt		0,615	0,615
51.03.00.006	SB Bundeselterngeld			1,000
00039052	SB Mehrbelastungsausgleich SGB VIII		1,000	1,000

Stellenübersicht 2026

Stellennummer	Funktionsbezeichnung	Stelle in Vollzeiteinheiten 2026	Stelle in Vollzeiteinheiten im Vorjahr 2025
SG Eingliederungshilfe, wirtschaftliche Jugendhilfe und Haushalt			
		4,538	*8,461*
51.3 - Team wirtschaftl. Hilfen			
	Tariflich Beschäftigte		
51.03.01.002	SB Wirtschaftliche Jugendhilfe	1,000	1,000
51.03.01.003	SB Wirtschaftliche Jugendhilfe	1,000	1,000
51.03.01.004	SB Wirtschaftliche Jugendhilfe	1,000	0,923
51.03.01.005	SB Wirtschaftliche Jugendhilfe	1,000	1,000
51.03.01.001	Teamleitung	0,923	1,000
51.03.01.006	SB Wirtschaftliche Jugendhilfe	1,000	1,000
51.03.01.007	SB Wirtschaftliche Jugendhilfe	1,000	1,000
51.03.01.008	SB ambulante Hilfen	1,000	1,000
		7,923	*7,923*
51.3 - Team Eingliederungshilfe			
	Tariflich Beschäftigte		
51.02.11.002	Sozialarbeiter/in allg. Sozialdienst	1,000	
51.02.11.003	Sozialarbeiter/in allg. Sozialdienst	1,000	
51.02.11.004	Sozialarbeiter/in allg. Sozialdienst	1,000	
51.03.02.001	Teamleitung	1,000	
51.02.11.006	Sozialarbeiter/in allg. Sozialdienst	1,000	
51.02.11.001	Sozialarbeiter/in allg. Sozialdienst	1,000	
51.02.10.001	Sozialarbeiter/in allg. Sozialdienst	1,000	
51.02.10.007	Sozialarbeiter/in allg. Sozialdienst	1,000	
51.02.11.007	Sozialarbeiter/in allg. Sozialdienst	1,000	
00035085	Sozialarbeiter/in allg. Sozialdienst	1,000	
00035086	Sozialarbeiter/in allg. Sozialdienst	1,000	
00035087	Sozialarbeiter/in allg. Sozialdienst	1,000	
00035088	Sozialarbeiter/in allg. Sozialdienst	1,000	
00035089	Sozialarbeiter/in allg. Sozialdienst	1,000	
		14,000	*0,000*
SG Jugendförd., Jugendsozialarbeit., Pflegekinderwesen, Adoptionsverf		**afverfahren**	
	Tariflich Beschäftigte		
51.04.00.001	Sachgebietsleitung	1,000	1,000
51.04.00.002	SB Jugendförderung	1,000	1,000
51.04.00.003	SB Jugendförderung	1,000	1,000

Stellenübersicht 2026

Stellennummer	Funktionsbezeichnung		Stelle in Vollzeitein-heiten 2026	Stelle in Vollzeitein-heiten im Vorjahr 2025
SG Jugendförd., Jugendsozialarbeit., Pflegekinderwesen, Adoptionsvermittlung, JH im Strafverfahren				
51.04.00.008	SA Jugendhilfe im Strafverfahren		1,000	1,000
51.04.00.009	SA Jugendhilfe im Strafverfahren		0,923	0,923
51.04.00.004	Sozialarbeiter/in Adoptionsvermittlungsstelle		1,000	1,000
51.04.00.005	Sozialarbeiter/in Adoptionsvermittlungsstelle		0,820	0,820
51.04.00.006	Sozialarbeiter/in Adoptionsvermittlungsstelle		1,000	1,000
51.04.00.007	Sozialarbeiter/in Adoptionsvermittlungsstelle		0,820	0,820
00035093	SA Jugendhilfe im Strafverfahren		1,000	
51.04.00.010	Sozialarbeiter/in Jugendsozialarbeit		0,923	0,923
51.04.00.011	Sozialarbeiter/in Jugendsozialarbeit		1,000	1,000
51.04.00.012	Sozialarbeiter/in Jugendsozialarbeit		1,000	1,000
00041861	Sozialarbeiter/in Jugendsozialarbeit		0,923	
			13,409	*11,486*
51.4 - Team Pflegekinderdienst				
	Tariflich Beschäftigte			
51.04.01.001	Teamleitung Pflegekinderdienst		1,000	1,000
51.04.01.002	SA Pflegekinderdienst		1,000	1,000
51.04.01.003	SA Pflegekinderdienst		0,974	0,974
51.04.01.004	SA Pflegekinderdienst		0,923	0,923
51.04.01.005	SA Pflegekinderdienst		0,923	0,923
51.04.01.006	SA Pflegekinderdienst		1,000	1,000
51.04.01.007	SA Pflegekinderdienst		0,500	0,500
			6,320	*6,320*
SG Kindertagesbetreuung, Amtsvormundschaft/-pflegschaft				
	Beamte			
51.05.00.020	SB Amtspflegschaften/ Amtsvormundschaften		1,000	1,000
	Tariflich Beschäftigte			
51.05.00.001	Sachgebietsleitung		1,000	1,000
51.05.00.002	SB Amtspflegschaften/ Amtsvormundschaften		1,000	1,000
51.05.00.003	SB Amtspflegschaften/ Amtsvormundschaften		1,000	1,000
51.05.00.004	SB Amtspflegschaften/ Amtsvormundschaften		1,000	1,000
51.05.00.005	SB Amtspflegschaften/ Amtsvormundschaften		0,769	0,769
51.05.00.006	SB Amtspflegschaften/ Amtsvormundschaften		1,000	1,000
51.05.00.007	SB Amtspflegschaften/ Amtsvormundschaften		0,923	0,923
51.05.00.008	SB Amtspflegschaften/ Amtsvormundschaften		1,000	1,000

Stellenübersicht 2026

Stellennummer	Funktionsbezeichnung		Stelle in Vollzeitein-heiten 2026	Stelle in Vollzeitein-heiten im Vorjahr 2025
SG Kindertagesbetreuung, Amtsvormundschaft/-pflegschaft				
51.05.00.009	SB Finanzierung Kita, HH-Planung		1,000	1,000
00019925	Sachbearbeiter/in		0,512	
51.05.00.010	SB Koordinierungsstelle		1,000	1,000
51.05.00.011	SB Koordinierungsstelle		1,000	1,000
51.05.00.012	SB Finanzierung Kita		1,000	1,000
51.05.00.013	SB Finanzierung Kita		1,000	1,000
51.05.00.014	FachberaterIn Kindertagesbetreuung		1,000	0,923
51.05.00.015	FachberaterIn Kindertagesbetreuung		1,000	0,769
51.05.00.016	FachberaterIn Kindertagesbetreuung		1,000	0,769
51.05.00.021	Koordinator/in Kinderschutz		1,000	
51.05.00.017	FachberaterIn Kindertagesbetreuung		1,000	0,769
51.05.00.018	FachberaterIn Kindertagesbetreuung		0,923	0,820
00035096	SA Koord. Familienförd/-bildung, Frühe Hilfen		1,000	
51.05.00.019	FachberaterIn Kindertagesbetreuung			0,873
			21,127	*18,615*
SG Unterhaltsvorschuss, Beistandschaft/Beurkundung, Elterngeld				
	Beamte			
51.06.00.018	SB Unterhaltsbeistand		1,000	1,000
51.06.00.019	SB Unterhaltsbeistand		1,000	1,000
51.06.00.020	SB Unterhaltsvorschuss			1,000
	Tariflich Beschäftigte			
51.06.00.001	Sachgebietsleitung		1,000	1,000
51.06.00.021	SB Widersprüche Bundeselterngeld		1,000	
51.06.00.002	SB Unterhaltsbeistand		1,000	1,000
51.06.00.003	SB Unterhaltsbeistand		1,000	1,000
51.06.00.005	SB Unterhaltsbeistand		1,000	1,000
51.06.00.009	SB Unterhaltsvorschuss			1,000
51.06.00.006	SB Unterhaltsvorschuss			1,000
51.06.00.007	SB Unterhaltsvorschuss			1,000
51.06.00.008	SB Unterhaltsvorschuss			1,000
51.06.00.004	SB Unterhaltsbeistand		1,000	1,000
51.06.00.010	SB Unterhaltsvorschuss			1,000
51.06.00.011	SB Unterhaltsvorschuss			1,000
51.06.00.012	SB Unterhaltsvorschuss			1,000

Stellenübersicht 2026

Stellennummer	Funktionsbezeichnung	Stelle in Vollzeitein-heiten 2026	Stelle in Vollzeitein-heiten im Vorjahr 2025
SG Unterhaltsvorschuss, Beistandschaft/Beurkundung, Elterngeld			
51.06.00.014	SB Unterhaltsvorschuss		1,000
51.06.00.013	SB Unterhaltsvorschuss		1,000
51.06.00.015	SB Unterhaltsvorschuss		1,000
00039051	SB Unterhaltsvorschuss		1,000
51.06.00.022	SB Bundeselterngeld	0,923	
51.06.00.023	SB Bundeselterngeld	1,000	
51.06.00.024	SB Bundeselterngeld	1,000	
51.06.00.017	MA Unterhaltsvorschuss		0,974
00020895	Sachbearbeiter/in		0,488
		10,923	*20,462*
51.3 - Team 1 Unterhaltsvorschuss			
	Tariflich Beschäftigte		
51.06.01.001	Teamleitung	1,000	
51.06.01.002	SB Unterhaltsvorschuss	1,000	
51.06.01.004	SB Unterhaltsvorschuss	1,000	
51.06.01.006	SB Unterhaltsvorschuss	1,000	
51.06.01.005	SB Unterhaltsvorschuss	1,000	
51.06.01.003	SB Unterhaltsvorschuss	1,000	
00020895	Sachbearbeiter/in	0,488	
		6,488	*0,000*
51.6 - Team 2 Unterhaltsvorschuss			
	Beamte		
51.06.02.001	SB Unterhaltsvorschuss	1,000	
	Tariflich Beschäftigte		
51.06.02.005	SB Unterhaltsvorschuss	0,974	
51.06.02.002	SB Unterhaltsvorschuss	1,000	
51.06.02.004	SB Unterhaltsvorschuss	1,000	
51.06.02.003	SB Unterhaltsvorschuss	1,000	
51.06.02.007	SB Unterhaltsvorschuss	1,000	
51.06.02.006	MA Unterhaltsvorschuss	1,000	
		6,974	*0,000*
Gesundheitsamt			
	Tariflich Beschäftigte		
53.01.00.001	Amtsleitung	1,000	1,000

Stellenübersicht 2026

Stellennummer	Funktionsbezeichnung	Stelle in Vollzeiteinheiten 2026	Stelle in Vollzeiteinheiten im Vorjahr 2025
Gesundheitsamt			
53.01.00.007	Gesundheitskoordinator/-in	1,000	1,000
53.01.00.003	SB Verwaltung	1,000	1,000
53.01.00.004	SB Verwaltung	1,000	1,000
53.01.00.006	Fachadministrator/in	1,000	1,000
53.01.00.005	SB Verwaltung	1,000	1,000
53.01.00.002	Sekretär/in, SB Verwaltung	1,000	1,000
50.04.00.017	Sozialarbeiter/in	0,871	
		7,871	*7,000*
SG Amtsärztlicher Dienst			
	Tariflich Beschäftigte		
53.02.00.001	Sachgebietsleitung	1,000	1,000
53.02.00.006	Ärztliche/r Assistent/in	1,000	1,000
53.02.00.007	Ärztliche/r Assistent/in	1,000	1,000
53.02.00.005	Ärztliche/r Assistent/in	0,923	0,923
53.02.00.010	Sozialarbeiter/in Beratungsdienste	0,923	0,923
53.02.00.011	Sozialarbeiter/in Beratungsdienste	0,923	0,923
53.02.00.012	Sozialarbeiter/in Beratungsdienste	1,000	1,000
00015802	Sachbearbeiter/in	1,000	1,000
		7,769	*7,769*
SG Infektionsschutz und Umwelthygiene			
	Tariflich Beschäftigte		
53.03.00.002	Ärztin/Arzt	1,000	1,000
53.03.00.001	Sachgebietsleitung	1,000	1,000
53.03.00.005	Hygienekontrolleur/-in		1,000
53.03.00.003	SB Infektionsschutz	1,000	1,000
53.03.00.004	SB Infektionsschutz	1,000	1,000
		4,000	*5,000*
53.3 - Team Infektionsschutz			
	Beamte		
53.03.02.005	Hygienekontrolleur/-in	1,000	1,000
	Tariflich Beschäftigte		
53.03.02.001	Teamleitung Infektionsschutz	1,000	1,000
53.03.02.002	Hygienekontrolleur/-in	1,000	1,000
53.03.02.003	Hygienekontrolleur/-in	1,000	1,000

Stellenübersicht 2026

Stellennummer	Funktionsbezeichnung	Stelle in Vollzeitein-heiten 2026	Stelle in Vollzeitein-heiten im Vorjahr 2025
53.3 - Team Infektionsschutz			
53.03.02.004	Hygienekontrolleur/-in	1,000	1,000
53.03.02.006	Hygienekontrolleur/-in	1,000	1,000
53.03.02.007	Hygienekontrolleur/-in	0,000	0,000
		6,000	*6,000*
53.3 - Team Trinkwasser			
	Beamte		
53.03.01.006	Hygienekontrolleur/-in	1,000	1,000
	Tariflich Beschäftigte		
53.03.01.001	Teamleitung Trinkwasser	1,000	1,000
53.03.01.002	Hygieneingenieur/in	0,487	0,487
53.03.01.003	Hygienekontrolleur/-in	1,000	1,000
53.03.01.007	Hygienekontrolleur/-in	1,000	1,000
53.03.01.004	Hygienekontrolleur/-in	1,000	1,000
53.03.01.005	Hygienekontrolleur/-in	1,000	1,000
53.03.01.008	Hygienekontrolleur/-in	1,000	1,000
53.03.01.009	Hygienekontrolleur/-in	1,000	
		8,487	*7,487*
SG Kinder- und Jugendgesundheitsdienst			
	Tariflich Beschäftigte		
53.04.00.002	Ärztin/Arzt	1,000	1,000
53.04.00.003	Ärztin/Arzt	1,000	1,000
53.04.00.005	Ärztin/Arzt	1,000	1,000
53.04.00.004	Ärztin/Arzt	1,000	1,000
53.04.00.006	Ärztin/Arzt	1,000	1,000
53.04.00.001	Sachgebietsleitung	0,923	0,923
53.04.00.010	Ärztliche/r Assistent/in	1,000	1,000
53.04.00.011	Ärztliche/r Assistent/in	1,000	1,000
53.04.00.012	Ärztliche/r Assistent/in	1,000	1,000
53.04.00.013	Ärztliche/r Assistent/in	1,000	1,000
53.04.00.016	SB Gesundheitskoordination Asylbewerber	1,000	1,000
53.04.00.015	Ärztliche/r Assistent/in	1,000	1,000
53.04.00.014	Ärztliche/r Assistent/in	1,000	1,000
53.04.00.017	Ärztliche/r Assistent/in	1,000	1,000

Stellenübersicht 2026

Stellennummer	Funktionsbezeichnung	Stelle in Vollzeitein-heiten 2026	Stelle in Vollzeitein-heiten im Vorjahr 2025
SG Kinder- und Jugendgesundheitsdienst			
		13,923	*13,923*
SG Sozialpsychiatrischer Dienst			
	Tariflich Beschäftigte		
53.05.00.001	Sachgebietsleitung	1,000	1,000
00039016	Kinder- und JugendpsychiaterIn		1,000
53.05.00.002	Psychologin/Psychologe	1,666	1,666
53.05.00.015	Kinder- und JugendpsychotherapeutIn	1,000	
53.05.00.016	Kinder- und JugendpsychotherapeutIn	1,000	1,000
53.05.00.012	Sozialarbeiter/in	1,000	1,000
53.05.00.006	Sozialarbeiter/in	0,923	0,923
53.05.00.007	Sozialarbeiter/in	0,820	0,820
53.05.00.008	Sozialarbeiter/in	0,923	0,923
53.05.00.009	Sozialarbeiter/in	1,000	1,000
53.05.00.011	Sozialarbeiter/in	1,000	0,923
53.05.00.010	Sozialarbeiter/in	0,923	0,923
53.05.00.013	Sozialarbeiter/in	0,923	1,000
53.05.00.017	SozialarbeiterIn Kinder & Jugendliche	0,000	0,000
53.05.00.005	PsychiatriekoordinatorIn	0,846	0,846
		13,024	*13,024*
SG Zahnärztlicher Dienst			
	Tariflich Beschäftigte		
53.06.00.001	Sachgebietsleitung	1,000	1,000
53.06.00.002	Zahnarzt/ärztin	1,000	0,769
53.06.00.003	Zahnarzt/ärztin	0,769	1,000
00041381	Zahnarzt/ärztin	0,000	
53.06.00.005	Zahnärztliche/r Assistent/in	1,000	1,000
53.06.00.006	Zahnärztliche/r Assistent/in	0,923	0,923
53.06.00.007	Zahnärztliche/r Assistent/in	1,000	1,000
53.06.00.008	Zahnärztliche/r Assistent/in	1,000	1,000
53.06.00.009	Zahnärztliche/r Assistent/in	1,000	1,000
		7,692	*7,692*
SG IGV-Flughafen			
	Tariflich Beschäftigte		

Stellenübersicht 2026

Stellennummer	Funktionsbezeichnung	Stelle in Vollzeiteinheiten 2026	Stelle in Vollzeiteinheiten im Vorjahr 2025
SG IGV-Flughafen			
53.07.00.001	Sachgebietsleitung	1,000	1,000
53.07.00.002	Ärztin/Arzt	1,000	1,000
53.07.00.003	Hygienekontrolleur/-in	1,000	1,000
53.07.00.004	Hygienekontrolleur/-in	1,000	1,000
53.07.00.005	MA IGV-Flughafen	1,000	1,000
		5,000	*5,000*
Jobcenter			
	Beamte		
00011774	Bereichsleiter/in	1,000	1,000
00011773	SB Controlling SGB II	1,000	1,000
00011775	Beauftragte/r für Chancengleichheit	1,000	1,000
00011792	Fachassistent/in Leistungsgewährung	1,000	1,000
	Tariflich Beschäftigte		
00011784	SB SGG	1,000	1,000
00011785	SB SGG	1,000	1,000
00024039	Teamleitung Leistungsgewährung	1,000	1,000
00011791	Arbeitsvermittler/in	1,000	1,000
00011796	Arbeitsvermittler/in	1,000	1,000
00011801	SB Leistungsgewährung	1,000	1,000
00019773	Arbeitsvermittler/in	1,000	1,000
00011777	Fachassistent/in Leistungsgewährung	1,000	1,000
00011778	Fachassistent/in Leistungsgewährung	1,000	1,000
00011779	Fachassistent/in Leistungsgewährung	1,000	1,000
00011783	Fachassistent/in Leistungsgewährung	1,000	1,000
00011787	Fachassistent/in Leistungsgewährung	1,000	1,000
00011789	Fachassistent/in Leistungsgewährung	1,000	1,000
00011790	Fachassistent/in Leistungsgewährung	1,000	1,000
00011793	SB Ordnungswidrigkeiten SGB II	1,000	1,000
00011797	Fachassistent/in Leistungsgewährung	1,000	1,000
00011798	Fachassistent/in Leistungsgewährung	1,000	1,000
00011799	Fachassistent/in Leistungsgewährung	1,000	1,000
00020910	Fachassistent/in Leistungsgewährung	1,000	1,000
00011782	Fachassistent/in im Außendienst	1,000	1,000

Stellenübersicht 2026

Stellennummer	Funktionsbezeichnung	Stelle in Vollzeiteinheiten 2026	Stelle in Vollzeiteinheiten im Vorjahr 2025
Jobcenter			
		24,000	*24,000*
Amt für Migration und Integration			
	Tariflich Beschäftigte		
56.01.00.001	Amtsleitung	1,000	1,000
56.01.00.002	Sekretär/in	1,000	1,000
		2,000	*2,000*
SG Migration			
	Beamte		
56.02.00.001	Sachgebietsleitung	1,000	1,000
56.02.00.002	SB Einbürgerung/Staatsangehörigkeit		1,000
56.02.00.004	SB Fachkräfteeinwanderung	1,000	1,000
56.02.00.003	SB Einbürgerung/Staatsangehörigkeit		1,000
56.02.00.007	SB Ausländerb. Datenerfassung	1,000	1,000
	Tariflich Beschäftigte		
56.02.00.005	SB Fachkräfteeinwanderung	1,000	1,000
56.02.00.006	SB Fachkräfteeinwanderung	1,000	1,000
56.02.00.008	SB Ausländerb. Datenerfassung	1,000	1,000
56.02.00.009	SB Ausländerb. Datenerfassung	1,000	1,000
56.02.00.010	SB Ausländerb. Datenerfassung	1,000	1,000
		8,000	*10,000*
Team Aufenthalt			
	Beamte		
56.02.01.001	Teamleitung	1,000	1,000
56.02.01.002	SB Ausländer- und Asylangelegenheiten	1,000	1,000
	Tariflich Beschäftigte		
56.02.01.003	SB Ausländer- und Asylangelegenheiten	1,000	1,000
56.02.01.004	SB Ausländer- und Asylangelegenheiten	1,000	1,000
56.02.01.006	SB Ausländer- und Asylangelegenheiten	1,000	1,000
56.02.01.005	SB Ausländer- und Asylangelegenheiten	1,000	1,000
56.02.01.007	SB Ausländer- und Asylangelegenheiten	1,000	1,000
56.02.01.008	SB Ausländer- und Asylangelegenheiten	1,000	1,000
56.02.01.009	SB Ausländer- und Asylangelegenheiten	1,000	1,000

Stellenübersicht 2026

Stellennummer	Funktionsbezeichnung	Stelle in Vollzeiteinheiten 2026	Stelle in Vollzeiteinheiten im Vorjahr 2025
Team Aufenthalt			
56.02.01.010	SB Ausländer- und Asylangelegenheiten	1,000	1,000
56.02.01.011	SB Ausländer- und Asylangelegenheiten	1,000	1,000
56.02.01.012	SB Ausländer- und Asylangelegenheiten	1,000	
00039543	SB Ausländer- und Asylangelegenheiten		0,000
		12,000	*11,000*
SG Integration			
	Beamte		
56.03.00.002	SB Einbürgerung/Staatsangehörigkeit	1,000	
56.03.00.003	SB Einbürgerung/Staatsangehörigkeit	1,000	
	Tariflich Beschäftigte		
56.03.00.001	Sachgebietsleitung	1,000	
00.00.00.00.11	Migrationsbeauftragte/r		1,000
56.03.00.005	Sozialarbeiter/in Landesaufnahmegesetz	1,000	
56.03.00.004	Sozialarbeiter/in Landesaufnahmegesetz	1,000	
56.03.00.006	Sozialarbeiter/in Landesaufnahmegesetz	1,000	
56.03.00.007	Sozialarbeiter/in Landesaufnahmegesetz	1,000	
		7,000	*1,000*
Team Welcome Center			
	Tariflich Beschäftigte		
56.03.01.001	Teamleitung	1,000	1,000
56.03.01.002	SB Welcome Center	1,000	1,000
56.03.01.003	SB Welcome Center	1,000	1,000
56.03.01.004	SB Welcome Center	1,000	1,000
		4,000	*4,000*
SG Leistung und Unterbringung			
	Beamte		

Stellenübersicht 2026

Stellennummer	Funktionsbezeichnung		Stelle in Vollzeitein-heiten 2026	Stelle in Vollzeitein-heiten im Vorjahr 2025
SG Leistung und Unterbringung				
56.04.00.001	Sachgebietsleitung		1,000	1,000
56.04.00.002	SB Querschnittsaufgaben Landesaufnahmegesetz		1,000	1,000
56.04.00.004	SB Zuwanderung		1,000	1,000
	Tariflich Beschäftigte			
56.04.00.003	SB Zuwanderung		1,000	1,000
56.04.00.006	SB Zuwanderung		0,769	0,769
56.04.00.007	SB Zuwanderung		1,000	1,000
56.04.00.008	SB Zuwanderung		0,923	0,923
56.04.00.005	SB Zuwanderung		1,000	1,000
56.04.00.009	SB Zuwanderung		0,923	0,923
56.04.00.010	SB Zuwanderung		1,000	1,000
56.04.00.011	SB Zuwanderung		1,000	1,000
56.04.00.012	SB Zuwanderung		1,000	1,000
56.04.00.016	SB Zuwanderung		1,000	1,000
56.04.00.013	SB Zuwanderung		1,000	1,000
56.04.00.014	SB Zuwanderung		1,000	1,000
56.04.00.015	SB Zuwanderung			1,000
56.04.00.018	Sozialarbeiter/in Landesaufnahmegesetz			1,000
56.04.00.017	Sozialarbeiter/in Landesaufnahmegesetz			1,000
56.04.00.019	Sozialarbeiter/in Landesaufnahmegesetz			1,000
56.04.00.020	Sozialarbeiter/in Landesaufnahmegesetz			1,000
			14,615	*19,615*
Summe			1168,491	1168,493

Beamte auf Probe	Stelle in Vollzeitein-heiten 2026	Stelle in Vollzeitein-heiten im Vorjahr 2025
Beamte/r auf Probe gD	7,000	7,000
Beamte/r auf Probe hD	3,000	3,000

Stellenübersicht 2026

Stellennummer	Funktionsbezeichnung		Stelle in Vollzeitein-heiten 2026	Stelle in Vollzeitein-heiten im Vorjahr 2025
B. Sondervermögen und Einrichtungen				
Summe			0,000	0,000

Stellenübersicht 2027

Stellennummer	Funktionsbezeichnung	Stelle in Vollzeiteinheiten 2027	Stelle in Vollzeiteinheiten im Vorjahr 2026
A. Kernverwaltung			
Landrat 61100			
	Beamte		
00.00.00.001	Landrat/Landrätin	1,000	1,000
	Tariflich Beschäftigte		
00.01.00.003	Pers. Referent/in		
02.00.00.003	Referent/in für internationale Zusammenarbeit		
00.04.00.001	Sorben/Wenden-Beauftragte/r	1,000	1,000
00.01.00.002	Sekretär/in		
		2,000	*2,000*
Personalrat			
	Tariflich Beschäftigte		
00.02.00.001	Vorsitzende/r Personalrat	1,000	1,000
00.02.00.002	Personalrat freigestelltes Mitglied	1,000	1,000
00.02.00.003	Personalrat freigestelltes Mitglied	1,000	1,000
00.02.00.004	Sekretär/in	1,000	1,000
		4,000	*4,000*
Kommunalaufsicht			
	Beamte		
15.01.00.002	SB Kommunalaufsicht	1,000	1,000
	Tariflich Beschäftigte		
15.01.00.001	Leiter/in Kommunalaufsicht	1,000	1,000
15.01.00.003	SB Kommunalaufsicht	1,000	1,000
15.01.00.004	SB Kommunalaufsicht	1,000	1,000
		4,000	*4,000*
Stabsstelle Gleichstellungsbeauftragte			
	Tariflich Beschäftigte		
00.03.00.001	Gleichstellungsbeauftragte/r		
00.03.00.002	SB Gleichstellung		
00.03.00.003	SB Gleichstellung		
00.03.00.004	Sozialarbeiter/in Frauenzufluchtswohnung		
00.03.00.005	Sozialarbeiter/in Frauenzufluchtswohnung		
00.03.00.006	Sozialarbeiter/in Prävention		
		0,000	*0,000*
Team Gleichstellungsbeauftragte			
	Tariflich Beschäftigte		

Stellenübersicht 2027

Stellennummer	Funktionsbezeichnung	Stelle in Vollzeiteinheiten 2027	Stelle in Vollzeiteinheiten im Vorjahr 2026
Team Gleichstellungsbeauftragte			
00.03.00.001	Gleichstellungsbeauftragte/r	1,000	1,000
00.03.00.002	SB Gleichstellung	0,923	0,923
00.03.00.006	Sozialarbeiter/in Prävention	1,000	1,000
		2,923	*2,923*
Team Frauenhaus			
	Tariflich Beschäftigte		
00.03.00.003	Teamleitung	1,000	1,000
00.03.00.004	Sozialarbeiter/in Frauenzufluchtswohnung	0,923	0,923
00.03.00.005	Sozialarbeiter/in Frauenzufluchtswohnung	0,923	0,923
		2,846	*2,846*
Büroleitung Landrat			
	Beamte		
00.01.00.001	Büroleitung Landrat	1,000	1,000
	Tariflich Beschäftigte		
00.01.00.003	Pers. Referent/in	0,923	0,923
00.01.00.004	SB Pressearbeit/ Social Media	1,000	1,000
00.01.00.005	SB Pressearbeit/ Veranstaltungen	1,000	1,000
00.01.00.002	Sekretär/in	1,000	1,000
00.01.00.006	MA Pressestelle	1,000	1,000
00.01.00.007	SB Pressearbeit/ Mediendesign	1,000	1,000
		6,923	*6,923*
SG Büro Kreistag und Wahlen			
	Beamte		
00.01.01.001	Sachgebietsleitung	1,000	1,000
	Tariflich Beschäftigte		
00.01.01.002	SB Kreistagsangelegenheiten		
00.01.01.003	SB Sitzungsdienst	1,000	1,000
00.01.01.003	SB Sitzungsdienst		
00.01.01.004	SB Sitzungsdienst	1,000	1,000
00.01.01.002	SB Verwaltung	0,923	0,923
00.01.01.005	MA Protokollführung	1,000	1,000
		4,923	*4,923*
Amt für Personal und Organisation			
	Beamte		

Stellenübersicht 2027

Stellennummer	Funktionsbezeichnung		Stelle in Vollzeiteinheiten 2027	Stelle in Vollzeiteinheiten im Vorjahr 2026
Amt für Personal und Organisation				
11.01.00.001	Amtsleitung		1,000	1,000
11.01.00.007	Fachadmin. Personal, SB Entgeltabrechnung		1,000	
11.01.00.003	Personalsachbearbeiter/in / Grundsatz		1,000	1,000
11.01.00.008	Personalsachbearbeiter/in		1,000	1,000
	Tariflich Beschäftigte			
11.01.00.005	BEM- und Gesundheitskoordinator/in		1,000	1,000
11.01.00.006	BEM- und Gesundheitskoordinator/in		1,000	1,000
11.01.00.007	Fachadmin. Personal, SB Entgeltabrechnung			1,000
11.01.00.011	Personalsachbearbeiter/in		1,000	1,000
11.01.00.009	Personalsachbearbeiter/in		0,923	0,923
11.01.00.010	Personalsachbearbeiter/in		1,000	1,000
11.01.00.002	Teamassistent/in Personal		1,000	1,000
			9,923	*9,923*
Ausbildungsleitung				
	Tariflich Beschäftigte			
11.01.00.004	Ausbildungsleitung		1,000	1,000
			1,000	*1,000*
Personalüberhang				
	Tariflich Beschäftigte			
00020892	BEM		1,000	
00040940	Sachbearbeiter/in		1,000	1,000
00016247	Sachbearbeiter/in		1,000	1,000
00020108	AZUBI Übernahmestelle			
00020109	AZUBI Übernahmestelle		1,000	1,000
00020110	AZUBI Übernahmestelle		1,000	1,000
00027790	AZUBI Übernahmestelle		1,000	1,000
00010898	Schreibdienst		1,000	1,000
			7,000	*6,000*
SG Organisation				
	Beamte			
11.02.00.002	SB Organisation			
11.02.00.007	SB Organisation		1,000	1,000
	Tariflich Beschäftigte			
11.02.00.001	Sachgebietsleitung		1,000	1,000

Stellenübersicht 2027

Stellennummer	Funktionsbezeichnung	Stelle in Vollzeiteinheiten 2027	Stelle in Vollzeiteinheiten im Vorjahr 2026
SG Organisation			
11.02.00.003	SB Organisation	1,000	1,000
11.02.00.004	SB Organisation	1,000	1,000
11.02.00.002	SB Organisation	1,000	1,000
11.02.00.005	SB Organisation	1,000	1,000
11.02.00.007	SB Organisation		
11.02.00.006	SB Organisation	1,000	1,000
11.02.00.008	SB Personalentwicklung / Sonderaufgaben	1,000	1,000
11.02.00.009	SB Recruiting	1,000	1,000
		9,000	*9,000*
SG Zentrale Vergabestelle			
	Beamte		
11.03.00.002	SB Vergaben	1,000	1,000
	Tariflich Beschäftigte		
11.03.00.001	Sachgebietsleitung	1,000	1,000
11.03.00.003	SB Vergaben VOB	1,000	1,000
11.03.00.004	SB Vergaben VOB	1,000	1,000
11.03.00.005	SB Vergaben	1,000	1,000
11.03.00.006	SB Vergaben	1,000	1,000
11.03.00.007	SB Vergaben	1,000	1,000
11.03.00.008	SB Vergaben	0,923	0,923
11.03.00.009	SB Vergaben	1,000	1,000
		8,923	*8,923*
Rechnungsprüfungsamt			
	Beamte		
14.01.00.001	Amtsleitung	1,000	1,000
14.01.00.002	SB Prüfbereich Verwaltung	1,000	1,000
14.01.00.003	SB Prüfbereich Verwaltung	1,000	1,000
14.01.00.004	SB Prüfbereich Verwaltung	1,000	1,000
14.01.00.009	SB Prüfbereich Verwaltung	1,000	1,000
	Tariflich Beschäftigte		
14.01.00.005	SB Prüfbereich Verwaltung	1,000	1,000
14.01.00.006	SB Prüfbereich Betriebswirtschaft	1,000	1,000
14.01.00.007	SB Prüfbereich Verwaltung	0,923	0,923
14.01.00.008	SB Prüfbereich Verwaltung	1,000	1,000

Stellenübersicht 2027

Stellennummer	Funktionsbezeichnung	Stelle in Vollzeiteinheiten 2027	Stelle in Vollzeiteinheiten im Vorjahr 2026
Rechnungsprüfungsamt			
14.01.00.010	Sekretär/in	0,923	0,923
		9,846	*9,846*
14 - Team Technische Prüfung			
	Beamte		
14.01.01.001	SB technische Prüfung	1,000	1,000
	Tariflich Beschäftigte		
14.01.01.002	Teamleitung / stellv. Amtsleitung	1,000	1,000
14.01.01.003	SB technische Prüfung	1,000	1,000
14.01.01.005	IT-Prüfer/in	1,000	1,000
14.01.01.004	SB technische Prüfung	1,000	1,000
14.01.01.005	IT-Prüfer/in		
		5,000	*5,000*
Dezernat Finanzen, Schulen und innere Verwaltung			
	Beamte		
01.00.00.001	Dezernent/in	1,000	1,000
	Tariflich Beschäftigte		
01.00.00.002	Sekretär/in	0,820	0,820
		1,820	*1,820*
Hauptamt			
	Tariflich Beschäftigte		
10.01.00.001	Amtsleitung	1,000	1,000
10.01.00.002	Sekretär/in	1,000	1,000
10.01.00.002	Sekretär/in		
		2,000	*2,000*
SG Zentrale Dienste			
	Tariflich Beschäftigte		
10.02.00.001	Sachgebietsleitung	1,000	1,000
10.02.00.002	SB Haushalt und Zentrale Dienste	0,923	0,923
00042554	SB Zentrale Dienste	0,000	0,000
10.02.00.004	SB Fuhrpark	1,000	1,000
10.02.00.003	SB Beschaffung und Haushalt	1,000	1,000
10.02.00.003	SB Zentrale Dienste		
10.02.00.005	Kraftfahrer/in Landrat	1,000	1,000

Stellenübersicht 2027

Stellennummer	Funktionsbezeichnung	Stelle in Vollzeitein-heiten 2027	Stelle in Vollzeitein-heiten im Vorjahr 2026
SG Zentrale Dienste			
10.02.00.006	Kraftfahrer/in	1,000	1,000
10.02.00.007	Kraftfahrer/in	1,000	1,000
10.02.00.008	MA Lager/Vervielfältigungen	1,000	1,000
10.02.00.009	MA Druckerei	1,000	1,000
10.02.00.010	MA Druckerei	1,000	1,000
		9,923	*9,923*
Team Empfang / Poststelle			
	Tariflich Beschäftigte		
10.02.01.001	Teamleitung	1,000	1,000
10.02.01.002	Empfang/Telefonvermittlung/Bürgerservice	0,923	0,923
10.02.01.003	Empfang/Telefonvermittlung/Bürgerservice	1,000	1,000
10.02.01.004	Empfang/Telefonvermittlung/Bürgerservice	1,000	1,000
10.02.01.005	Empfang/Telefonvermittlung/Bürgerservice	1,000	1,000
10.02.01.006	Empfang/Telefonvermittlung/Bürgerservice	1,000	1,000
10.02.01.008	MA Poststelle	1,000	1,000
10.02.01.009	MA Poststelle	1,000	1,000
10.02.01.007	MA Poststelle	1,000	1,000
		8,923	*8,923*
SG Gebäudemanagement			
	Tariflich Beschäftigte		
10.03.00.001	Sachgebietsleitung	1,000	1,000
10.03.00.003	SB Möbelmanagement	1,000	1,000
10.03.00.002	SB Objektverwaltung Mieten/Pachten	1,000	1,000
10.03.00.004	SB Möbelmanagement	0,923	0,923
10.03.00.005	SB Objektverwaltung	1,000	1,000
10.03.00.006	SB Objektverwaltung	1,000	1,000
		5,923	*5,923*
Technische Kräfte			
	Tariflich Beschäftigte		
10.03.01.001	Koordinator/in technische Kräfte	1,000	1,000
10.03.01.002	Schulhausmeister/in Fr.-Schiller-Gymnasium	1,000	1,000
10.03.01.003	Schulhausmeister/in Allg. Förderschule KWh	1,000	1,000
10.03.01.004	Schulhausmeister/in Allg. Förderschule LN	1,000	1,000
10.03.01.005	Schulhausmeister/in Allg. FS Groß Köris	0,641	0,641

Stellenübersicht 2027

Stellennummer	Funktionsbezeichnung		Stelle in Vollzeitein-heiten 2027	Stelle in Vollzeitein-heiten im Vorjahr 2026
Technische Kräfte				
10.03.01.006	Schulhausmeister/in Allg. FS Mittenwalde		0,871	0,871
10.03.01.007	Schulhausmeister/in FS LN/Lubolz		1,000	1,000
10.03.01.008	Schulhausmeister/in MHSS KWh		1,000	1,000
10.03.01.027	Hausmeister/in LN		1,000	1,000
10.03.01.028	Hausmeister/in LN		1,000	1,000
10.03.01.021	Hausmeister/in LN		1,000	1,000
10.03.01.023	Hausmeister/in KWh		1,000	1,000
10.03.01.024	Hausmeister/in KWh		1,000	1,000
10.03.01.009	Schulhausmeister/in Fr.-Willhelm-Gymnasium		1,000	1,000
10.03.01.010	Schulhausmeister/in Gymnasium Eichwalde		1,000	1,000
10.03.01.011	Schulhausmeister/in Gymnasium Luckau		1,000	1,000
10.03.01.012	Schulhausmeister/in P.-Gerhardt-Gymnasium LN		1,000	1,000
10.03.01.013	Schulhausmeister/in OSZ KWh		1,000	1,000
10.03.01.014	Hallen- und Sportplatzwart/-in OSZ KWh		1,000	1,000
10.03.01.015	Schulhausmeister/in OSZ LN		1,000	1,000
10.03.01.016	Hallenwart/-in MHSS KWh		1,000	1,000
10.03.01.017	Hausmeister/in Internat MHSS		1,000	1,000
10.03.01.033	Schulhausmeister/in Gymnasium Schönefeld II		1,000	
10.03.01.026	Hausmeister/in KWh		1,000	1,000
10.03.01.018	Schulhausmeister/in Gymnasium Schönefeld I		1,000	1,000
10.03.01.019	SHM OSZ/Sportstättenwart Gymn. Schönefeld 1		1,000	1,000
10.03.01.025	Hausmeister/in Luckau		1,000	1,000
10.03.01.022	Hausmeister/in KWh		1,000	1,000
10.03.01.020	Schulhausmeister/in OS Bestensee		1,000	1,000
10.03.01.027	Hausmeister/in LN			
10.03.01.028	Hausmeister/in LN			
10.03.01.029	Haus-/Hofarbeiter/in MHSS KWh		0,923	0,923
10.03.01.030	Reinigungskraft und Vorarbeiter MHSS		0,897	0,897
00020887	Sachbearbeiter/in		1,000	1,000
10.03.01.031	Reinigungskraft LN		0,948	0,948
00.02.60.50.38	Reinigungskraft MHSS KWh			
10.03.01.032	Reinigungskraft MHSS KWh		1,000	1,000
			33,280	*32,280*
Amt für Informationstechnik und Digitalisierung				
	Beamte			

Stellenübersicht 2027

Stellennummer	Funktionsbezeichnung	Stelle in Vollzeitein-heiten 2027	Stelle in Vollzeitein-heiten im Vorjahr 2026
Amt für Informationstechnik und Digitalisierung			
12.01.00.001	Amtsleitung	1,000	1,000
	Tariflich Beschäftigte		
12.01.00.003	IT-Sicherheitsbeauftragte/r	1,000	1,000
12.01.00.004	SB IT-Beschaffung und Haushalt	1,000	1,000
00020108	AZUBI Übernahmestelle	1,000	1,000
12.01.00.002	Teamassistenz	1,000	1,000
		5,000	*5,000*
Team E-Government			
	Tariflich Beschäftigte		
12.01.01.002	SB E-Gov / Verwaltung	1,000	1,000
12.01.01.003	SB E-Gov / Projektmanagement	1,000	1,000
12.01.01.004	Fachadministrator/in BPM	1,000	1,000
12.01.01.005	IT-Kundenbetreuer/in BPM	1,000	1,000
		4,000	*4,000*
SG IT-Infrastruktur			
	Tariflich Beschäftigte		
12.02.00.001	Sachgebietsleitung	1,000	1,000
12.02.00.005	IT-Administrator/in	1,000	1,000
12.02.00.006	IT-Administrator/in	1,000	1,000
12.02.00.002	IT-Administrator/in	1,000	1,000
12.02.00.003	IT-Administrator/in	1,000	1,000
12.02.00.004	IT-Administrator/in	1,000	1,000
		6,000	*6,000*
SG IT-Anwendungen			
	Tariflich Beschäftigte		
12.03.00.001	Sachgebietsleitung	1,000	1,000
12.03.00.002	Koordinator/in und Fachadministrator/in GIS	1,000	1,000
12.03.00.007	IT-Administrator/in	1,000	1,000
12.03.00.004	IT-Administrator/in	1,000	1,000
12.03.00.005	IT-Administrator/in	1,000	1,000
12.03.00.006	IT-Administrator/in	1,000	1,000
12.03.00.003	IT-Administrator/in GIS	1,000	1,000
12.03.00.008	Fachadministrator/in CMS	1,000	1,000

Stellenübersicht 2027

Stellennummer	Funktionsbezeichnung	Stelle in Vollzeiteinheiten 2027	Stelle in Vollzeiteinheiten im Vorjahr 2026
SG IT-Anwendungen			
		8,000	*8,000*
SG IT-Kundenbetreuung			
	Tariflich Beschäftigte		
12.04.00.001	Sachgebietsleitung	1,000	1,000
12.04.00.006	IT-Kundenbetreuer/in	1,000	1,000
12.04.00.003	IT-Kundenbetreuer/in	1,000	1,000
12.04.00.004	IT-Kundenbetreuer/in	1,000	1,000
12.04.00.005	IT-Kundenbetreuer/in	1,000	1,000
12.04.00.002	IT-Kundenbetreuer/in	1,000	1,000
12.04.00.007	IT-Kundenbetreuer/in	1,000	1,000
12.04.00.008	SB Medien und Kameratechnik	1,000	1,000
		8,000	*8,000*
SG Schul-IT			
	Tariflich Beschäftigte		
12.05.00.001	Sachgebietsleitung	1,000	1,000
12.05.00.003	IT-Kundenbetreuer/in Schulen	1,000	1,000
12.05.00.002	IT-Kundenbetreuer/in Schulen	1,000	1,000
12.05.00.005	IT-Kundenbetreuer/in Schulen	1,000	1,000
12.05.00.004	IT-Kundenbetreuer/in Schulen	1,000	1,000
12.05.00.006	IT-Kundenbetreuer/in Schulen	1,000	1,000
12.05.00.007	IT-Kundenbetreuer/in Schulen	1,000	1,000
		7,000	*7,000*
Kämmerei und Kreiskasse			
	Beamte		
20.01.00.001	Amtsleitung	1,000	1,000
	Tariflich Beschäftigte		
20.01.00.002	Fachadministrator/in	1,000	1,000
20.01.00.003	Sekretär/in / Teamassistenz	0,180	0,180
		2,180	*2,180*
SG Kämmerei			
	Beamte		
20.02.00.001	Sachgebietsleitung	1,000	1,000
	Tariflich Beschäftigte		

Stellenübersicht 2027

Stellennummer	Funktionsbezeichnung		Stelle in Vollzeitein-heiten 2027	Stelle in Vollzeitein-heiten im Vorjahr 2026
SG Kämmerei				
20.02.00.003	SB Kosten- und Leistungsrechnung		1,000	1,000
20.02.00.002	SB Konsolidierungsstelle		0,923	0,923
20.02.00.004	SB Haushalt Kämmerei		1,000	1,000
20.02.00.005	SB Steuern		1,000	1,000
20.02.00.006	SB Geschäftsbuchhaltung		0,923	0,923
20.02.00.018	SB Anlagenbuchhaltung		0,974	0,974
20.02.00.009	SB Schulkostenbeiträge		1,000	1,000
20.02.00.011	SB Schulkosten		1,000	1,000
20.02.00.007	SB Haushalt, Steuern		0,923	0,923
20.02.00.008	SB Kosten- und Leistungsrechnung		1,000	1,000
20.02.00.010	SB Anlagenbuchhaltung / Vertragswesen		1,000	1,000
20.02.00.012	SB ZRB Schnittstellen		0,692	0,692
20.02.00.013	SB Zentrale Rechnungsbearbeitung		0,692	0,692
20.02.00.014	SB Zentrale Rechnungsbearbeitung		0,974	0,974
20.02.00.015	SB Zentrale Rechnungsbearbeitung		0,717	0,717
20.02.00.016	SB Zentrale Rechnungsbearbeitung		0,923	0,923
20.02.00.017	SB Zentrale Rechnungsbearbeitung		0,974	0,974
00020890	Sachbearbeiter/in		1,000	1,000
			17,715	*17,715*
20.3 - Team Vollstreckung				
	Beamte			
20.03.01.001	SB Vollstreckung Innendienst		1,000	1,000
20.03.01.002	SB Vollstreckung Innendienst		1,000	1,000
	Tariflich Beschäftigte			
20.03.01.004	SB Vollstreckung Innendienst		1,000	1,000
20.03.01.006	SB Vollstreckung Innendienst		1,000	1,000
20.03.01.007	SB Vollstreckung Innendienst		1,000	1,000
20.03.01.003	SB Vollstreckung Innendienst		1,000	1,000
20.03.01.003	Teamleitung			
20.03.01.005	SB Vollstreckung Innendienst		1,000	1,000
20.03.01.009	SB Vollstreckung AD Nord		0,974	0,974
20.03.01.010	SB Vollstreckung AD Nord		0,974	0,974
20.03.01.008	SB Vollstreckung AD Süd		1,000	1,000

Stellenübersicht 2027

Stellennummer	Funktionsbezeichnung		Stelle in Vollzeiteinheiten 2027	Stelle in Vollzeiteinheiten im Vorjahr 2026
20.3 - Team Vollstreckung				
20.03.01.011	SB Vollstreckung AD			1,000
00020893	Sachbearbeiter/in		1,000	1,000
			10,948	*11,948*
SG Kasse und Vollstreckung				
	Beamte			
20.03.00.001	Sachgebietsleitung		1,000	1,000
	Tariflich Beschäftigte			
20.03.00.002	stellv. Kassenleiter/in		1,000	1,000
20.03.00.003	SB Ausgabebuchhaltung		1,000	1,000
20.03.00.004	SB Ausgabebuchhaltung		1,000	1,000
20.03.00.005	SB Einnahmebuchhaltung		0,974	0,974
20.03.00.006	SB Einnahmebuchhaltung		0,923	0,923
20.03.00.007	SB Einnahmebuchhaltung		0,948	0,948
20.03.00.008	SB Einnahmebuchhaltung		0,897	0,897
20.03.00.009	SB Einnahmebuchhaltung		0,974	0,974
20.03.00.010	SB Einnahmebuchhaltung		1,000	1,000
20.03.00.011	SB Buchhaltung		0,923	0,923
			10,639	*10,639*
Amt für Schulverwaltung				
	Beamte			
40.01.00.001	Amtsleitung		1,000	1,000
40.01.00.003	SB Schulbauförderung und Sonderaufgaben		1,000	1,000
	Tariflich Beschäftigte			
40.01.00.004	Fachadministrator/in		1,000	1,000
40.01.00.002	SB Haushalt, Grundversorgung u. Teamassistenz		1,000	1,000
			4,000	*4,000*
SG Verwaltung				
	Beamte			
40.02.00.001	Sachgebietsleitung		1,000	1,000
	Tariflich Beschäftigte			
40.02.00.006	SB Bildungsmanagement		1,000	1,000
40.02.00.004	Projektleitung Türöffner		1,000	1,000

Stellenübersicht 2027

Stellennummer	Funktionsbezeichnung		Stelle in Vollzeitein-heiten 2027	Stelle in Vollzeitein-heiten im Vorjahr 2026
SG Verwaltung				
40.02.00.007	SB Bildungsmonitoring / Schulentwicklungsp.		1,000	1,000
00015771	Sachbearbeiter/in		1,000	1,000
40.02.00.002	SB Haushalt Schulverwaltung		1,000	1,000
40.02.00.003	SB f. schulnahe Aufgaben		0,923	0,923
40.02.00.008	Schulsekretär/in Fr.-Schiller-Gymnasium KW		1,000	1,000
40.02.00.009	Schulsekretär/in Fr.-Wilhelm-Gymnasium KW		1,000	1,000
40.02.00.012	Schulsekretär/in Gymnasium Eichwalde		1,000	1,000
40.02.00.013	Schulsekretär/in Gymnasium Luckau		1,000	1,000
40.02.00.014	Schulsekretär/in P.-Gerhardt-Gymnasium Lübben		1,000	1,000
40.02.00.017	Schulsekretär/in OSZ KW		1,000	1,000
40.02.00.019	Schulsekretär/in OSZ Schönefeld		1,000	1,000
40.02.00.020	Schulsekretärin OSZ Lübben		1,000	1,000
40.02.00.022	Schulsekretär/in allg. FS KW		0,923	0,923
40.02.00.025	Schulsekretär/in Förderschule Lübben		0,820	0,820
40.02.00.023	Schulsekretär/in Förderschule Groß Köris		0,820	0,820
40.02.00.024	Schulsekretär/in Förderschule Mittenwalde		0,923	0,923
40.02.00.026	Schulsekretär/in Förderschule Lubolz		0,820	0,820
40.02.00.021	Schulsekretär/in MHSS		1,000	1,000
40.02.00.015	Schulsekretär/in ZBW AS KW		1,000	1,000
40.02.00.010	Schulsekretär/in Gymnasium Schönefeld I		1,000	1,000
40.02.00.018	Schulsek. OSZ KW, Abt. 4 / MA sonderpäd. FBS		1,205	1,205
40.02.00.016	Schulsekretär/in OS Bestensee		1,000	1,000
00045638	Schulsekretär/in Gymnasium Schönefeld II		1,000	1,000
40.02.00.008	Schulsekretär/in Fr.-Schiller-Gymnasium KW			
40.02.00.009	Schulsekretär/in Fr.-Wilhelm-Gymnasium KW			
40.02.00.012	Schulsekretär/in Gymnasium Eichwalde			
40.02.00.013	Schulsekretär/in Gymnasium Luckau			
40.02.00.014	Schulsekretär/in P.-Gerhardt-Gymnasium Lübben			
40.02.00.017	Schulsekretär/in OSZ KW			
40.02.00.019	Schulsekretär/in OSZ Schönefeld			
40.02.00.020	Schulsekretärin OSZ Lübben			
40.02.00.022	Schulsekretär/in allg. FS KW			
40.02.00.025	Schulsekretär/in Förderschule Lübben			
40.02.00.023	Schulsekretär/in Förderschule Groß Köris			

Stellenübersicht 2027

Stellennummer	Funktionsbezeichnung	Stelle in Vollzeitein-heiten 2027	Stelle in Vollzeitein-heiten im Vorjahr 2026
SG Verwaltung			
40.02.00.024	Schulsekretär/in Förderschule Mittenwalde		
40.02.00.026	Schulsekretär/in Förderschule Lubolz		
40.02.00.021	Schulsekretär/in MHSS		
40.02.00.015	Schulsekretär/in ZBW AS KW		
40.02.00.010	Schulsekretär/in Gymnasium Schönefeld I		
40.02.00.018	Schulsek. OSZ KW, Abt. 4 / MA sonderpäd. FBS		
40.02.00.016	Schulsekretär/in OS Bestensee		
40.02.00.027	Servicekraft Reinigung / Essenausgabe	0,923	0,923
40.02.00.028	Servicekraft Essenausgabe	0,189	0,189
40.02.00.005	Projektmitarbeiter/in Türöffner	0,923	0,923
		27,469	*27,469*
Team Schülerbeförderung und Beschaffung von Schulausstattung			
	Beamte		
40.02.01.003	SB Schülerbeförderung ÖPNV	1,000	1,000
	Tariflich Beschäftigte		
40.02.01.002	Projektleitung Schulneubauten u. Großprojekte	1,000	1,000
40.02.01.001	Teamleitung	1,000	1,000
40.02.01.005	SB Schülerspezialverkehr	0,923	0,923
40.02.01.006	SB Schülerspezialverkehr	1,000	1,000
40.02.01.009	SB Beschaffung besondere Schulausstattungen	1,000	1,000
40.02.01.009	SB Beschaffung-techn./sachl. Schulausst. u.a.		
40.02.01.008	SB Beschaffung - Schulen	0,923	0,923
40.02.01.007	SB Beschaffung - Schulen	1,000	1,000
40.02.01.004	SB Schülerbeförderung ÖPNV	1,000	1,000
		8,846	*8,846*
Kreisvolkshochschule			
	Beamte		
40.03.00.010	VerwaltungsangestellteR Bildungsbereich VHS		
40.03.00.012	VerwaltungsangestellteR Bildungsbereich VHS	1,000	1,000
	Tariflich Beschäftigte		

Stellenübersicht 2027

Stellennummer	Funktionsbezeichnung	Stelle in Vollzeiteinheiten 2027	Stelle in Vollzeiteinheiten im Vorjahr 2026
Kreisvolkshochschule			
40.03.00.001	SGL / Leitung KVHS	1,000	1,000
40.03.00.003	FBL 2 - Kultur, Gesellschaft, Grundbildung	1,000	1,000
40.03.00.005	FBL 4 - Sprachen	1,000	1,000
40.03.00.004	FBL 3 - Gesundheit und Ernährung	1,000	1,000
40.03.00.002	FBL 1 - Gesellschaft, Politik und Umwelt	1,000	1,000
40.03.00.006	FBL 4D - Deutsch und Integration	1,000	1,000
40.03.00.007	SB VHS-Deutsch/Prüfungsw./Grundb./-versorgung		0,000
40.03.00.008	SB Verwaltungsmanagement VHS	1,000	1,000
40.03.00.014	Lehrkräfte Volkshochschule	8,750	8,750
40.03.00.009	SB Deutschkurse	1,000	1,000
40.03.00.011	VerwaltungsangestellteR Bildungsbereich VHS	1,000	1,000
40.03.00.012	VerwaltungsangestellteR Bildungsbereich VHS		
40.03.00.013	VerwaltungsangestellteR VHS - Fachbereich 4D	1,000	1,000
		19,750	*19,750*
Kreismusikschule			
	Tariflich Beschäftigte		
40.04.00.001	SGL / Leitung Musikschule	1,000	1,000
40.04.00.002	stellv. Leitung MS / Lehrkraft MS	1,000	1,000
40.04.00.003	SB Verwaltungsmanagement MS	0,923	0,923
40.04.00.004	Verw.angestellteR Musikschulbereich/Fachadmin		
40.04.00.005	VerwaltungsangestellteR im Musikschulbereich	1,000	1,000
40.04.00.006	VerwaltungsangestellteR im Musikschulbereich	1,000	1,000
		4,923	*4,923*
Fachbereich 1 - Gesang, Tanz und künstlerisches Gestalten			
	Tariflich Beschäftigte		
40.04.01.002	Lehrkraft Musikschule	1,000	1,000
40.04.01.001	FB-Koordination EMP, Gesang und Tanz / LK	1,000	1,000
40.04.01.003	Lehrkräfte Musikschule - Fachbereich 1	3,000	3,000
40.04.01.004	LK Musikschule (Minijob) - Fachbereich 1	0,300	0,300
		5,300	*5,300*
Fachbereich 2 - Tasteninstrumente			
	Tariflich Beschäftigte		
40.04.02.002	Lehrkraft Musikschule	1,000	1,000
40.04.02.003	Lehrkraft Musikschule	1,000	1,000

Stellenübersicht 2027

Stellennummer	Funktionsbezeichnung	Stelle in Vollzeitein-heiten 2027	Stelle in Vollzeitein-heiten im Vorjahr 2026
Fachbereich 2 - Tasteninstrumente			
40.04.02.004	Lehrkraft Musikschule	1,000	1,000
40.04.02.001	FB-Koordination Tasteninstrumente / LK	1,000	1,000
40.04.02.005	Lehrkräfte Musikschule - Fachbereich 2	6,000	6,000
40.04.02.006	LK Musikschule (Minijob) - Fachbereich 2	0,000	0,000
		10,000	*10,000*
Fachbereich 3 - Zupf- u. Schlaginstrumente, Rock/Pop			
	Tariflich Beschäftigte		
40.04.03.001	FB-Koord. Zupf-/Schlaginstr., Rock/Pop / LK	1,000	1,000
40.04.03.002	Lehrkräfte Musikschule - Fachbereich 3	8,500	8,500
40.04.03.003	LK Musikschule (Minijob) - Fachbereich 3	0,000	0,000
		9,500	*9,500*
Fachbereich 4 - Standort Zeuthen, Streichinstrumente			
	Tariflich Beschäftigte		
40.04.04.002	Lehrkraft Musikschule	1,000	1,000
40.04.04.001	FB-Koord. GS Zeuthen, Streichinstr. / LK	1,000	1,000
40.04.04.003	Lehrkräfte Musikschule - Fachbereich 4	4,033	4,033
40.04.04.004	LK Musikschule (Minijob) - Fachbereich 4	0,200	0,200
		6,233	*6,233*
Fachbereich 5 - Blasinstrumente			
	Tariflich Beschäftigte		
40.04.05.002	Lehrkraft Musikschule	0,512	0,512
40.04.05.001	FB-Koordination - Blasinstrumente / LK	0,600	0,600
40.04.05.003	Lehrkräfte Musikschule - Fachbereich 5	4,000	4,000
40.04.05.004	LK Musikschule (Minijob) - Fachbereich 5	0,200	0,200
		5,312	*5,312*
Fachbereich 6 - EMP			
	Tariflich Beschäftigte		
40.04.06.001	FB-Koordination EMP / LK	1,000	1,000
40.04.06.002	Lehrkräfte Musikschule - Fachbereich 6	2,000	2,000
40.04.06.003	LK Musikschule (Minijob) - Fachbereich 6	0,300	0,300
		3,300	*3,300*
SG Internat, Flexibles Angebot und Fachdienste			
	Beamte		
40.05.00.004	Sachbearbeiter/in	1,000	1,000
	Tariflich Beschäftigte		

Stellenübersicht 2027

Stellennummer	Funktionsbezeichnung		Stelle in Vollzeitein-heiten 2027	Stelle in Vollzeitein-heiten im Vorjahr 2026
SG Internat, Flexibles Angebot und Fachdienste				
40.05.00.001	Leitung Internat MHSS		1,000	1,000
40.05.00.005	OptometristIn		0,436	0,436
40.05.00.006	OptometristIn Sonderpäd. Beratungsstelle		0,564	0,564
40.05.00.007	MedienentwicklerIn		1,000	1,000
40.05.00.008	Medienentwickler/in und -gestalter/in		0,180	0,180
40.05.00.009	Medienentw.-/gestalter/in Sonderpäd. Berat.		0,820	0,820
40.05.00.003	SB Verwaltung Internat MHSS		1,000	1,000
00016247	Sachbearbeiter/in			
00045421	SB Verwaltung Internat MHSS		0,769	0,769
40.05.00.010	Nachtwache		0,974	0,974
40.05.00.012	Reha-LehrerIn		0,897	0,897
40.05.00.013	Motopäde/-in / Heilpädagoge/-in		0,923	0,923
40.05.00.002	pädagogische Leitung		1,000	1,000
40.05.00.011	Reha-LehrerIn		1,000	1,000
40.05.00.017	ErzieherIn		0,923	0,923
40.05.00.014	SehfunktionstrainerIn / rehab.-päd. Fachkraft		1,000	1,000
40.05.00.018	ErzieherIn		0,897	0,897
40.05.00.019	ErzieherIn		1,000	1,000
40.05.00.020	ErzieherIn		0,897	0,897
40.05.00.021	ErzieherIn		1,000	1,000
40.05.00.022	ErzieherIn		0,923	0,923
40.05.00.023	ErzieherIn		0,897	0,897
40.05.00.024	ErzieherIn		1,000	1,000
40.05.00.025	ErzieherIn		1,000	1,000
40.05.00.026	ErzieherIn		0,769	0,769
40.05.00.027	ErzieherIn		0,820	0,820
40.05.00.028	ErzieherIn		1,000	1,000
40.05.00.029	ErzieherIn		1,000	1,000
40.05.00.015	HeilerziehungspflegerIn		1,000	1,000
40.05.00.016	HeilerziehungspflegerIn		1,000	1,000
40.05.00.031	ErzieherIn Flexibles Angebot		0,616	0,616
40.05.00.032	ErzieherIn Flexibles Angebot		0,616	0,616
40.05.00.033	ErzieherIn Flexibles Angebot		0,616	0,616
40.05.00.030	ErzieherIn		0,769	0,769

Stellenübersicht 2027

Stellennummer	Funktionsbezeichnung	Stelle in Vollzeiteinheiten 2027	Stelle in Vollzeiteinheiten im Vorjahr 2026
SG Internat, Flexibles Angebot und Fachdienste			
40.05.00.034	ErzieherIn in Ausbildung / Ergänzungskraft	0,615	0,615
40.05.00.035	ErzieherIn in Ausbildung / Ergänzungskraft	0,615	0,615
40.05.00.034	ErzieherIn in Ausbildung / Ergänzungskraft		
		30,536	*30,536*
Dezernat Ordnung, Recht und Verbraucherschutz			
	Beamte		
02.00.00.001	Dezernent/in	1,000	1,000
	Tariflich Beschäftigte		
02.00.00.003	Referent/in für internationale Zusammenarbeit	1,000	1,000
02.00.00.002	Sekretär/in	1,000	1,000
		3,000	*3,000*
Rechtsamt			
	Beamte		
30.01.00.003	Juristische/r Sachbearbeiter/in	1,000	1,000
30.01.00.004	Juristische/r Sachbearbeiter/in	1,000	1,000
	Tariflich Beschäftigte		
30.01.00.001	Amtsleitung	1,000	1,000
30.01.00.005	Juristische/r Sachbearbeiter/in	0,820	0,820
30.01.00.006	Juristische/r Sachbearbeiter/in	1,000	1,000
30.01.00.007	Juristische/r Sachbearbeiter/in	0,923	0,923
30.01.00.012	Datenschutzbeauftragte/r	1,000	1,000
30.01.00.009	SB Grundstücksverkehrsordnung	1,000	1,000
30.01.00.010	SB Vertreterbestellung n. staatl. Verwaltung	1,000	1,000
30.01.00.008	SB Versicherungsangelegenheiten	1,000	1,000
30.01.00.011	SB Vertreterbest., Versicherungsang., RENO	1,000	1,000
30.01.00.002	Sekretär/in	1,000	1,000
		11,743	*11,743*
Ordnungsamt			
	Beamte		
32.01.00.001	Amtsleitung	1,000	1,000
	Tariflich Beschäftigte		
32.01.00.003	Fachadministrator/in	1,000	1,000
32.01.00.004	Fachadministrator/in	1,000	1,000

Stellenübersicht 2027

Stellennummer	Funktionsbezeichnung	Stelle in Vollzeiteinheiten 2027	Stelle in Vollzeiteinheiten im Vorjahr 2026
Ordnungsamt			
32.01.00.002	Sekretär/in	1,000	1,000
		4,000	*4,000*
Team Brandschutzdienststelle			
	Beamte		
00.03.63.71.01	Leitung BSDS / SB vorbeugender Brandschutz	1,000	1,000
	Tariflich Beschäftigte		
00.03.63.71.02	SB vorbeugender Brandschutz	1,000	1,000
00.03.63.71.03	SB vorbeugender Brandschutz	0,923	0,923
		2,923	*2,923*
Team Rettungsdienst			
	Tariflich Beschäftigte		
32.01.01.001	Teamleitung	0,923	0,923
32.01.01.002	SB Rettungsdienstorganisation	1,000	1,000
32.01.01.003	SB Rettungswesen-Beschaffung	1,000	1,000
32.01.01.004	SB Rettungsdienstgebührenabrechnung	1,000	1,000
32.01.01.005	SB Rettungsdienstgebührenabrechnung	1,000	1,000
32.01.01.006	SB Rettungsdienstgebührenabrechnung	1,000	1,000
		5,923	*5,923*
SG öffentliche Ordnung und Sicherheit			
	Beamte		
32.02.00.001	Sachgebietsleitung	1,000	1,000
32.02.00.002	SB Öffentliche Ordnung	1,000	1,000
	Tariflich Beschäftigte		
32.02.00.003	SB Untere Jagdbehörde	1,000	1,000
32.02.00.010	SB Standesamtsaufsicht	1,000	1,000
32.02.00.004	SB Jagd- und Fischereiaufsicht	0,923	0,923
32.02.00.008	SB Gewerbeangelegenheiten, Fachaufsicht	1,000	1,000
32.02.00.009	SB Öffentl. Ordnung, Schornsteinfegerwesen	1,000	1,000
32.02.00.011	SB Namensänderung/Allg. Ordnungsangel.	0,769	0,769
32.02.00.012	SB Gewerbeangelegenheiten/Schwarzarbeit	1,000	1,000
32.02.00.005	SB Untere Jagdbehörde	1,000	1,000
32.02.00.013	SB Haushalt / Kriegsgräberwesen	1,000	1,000

Stellenübersicht 2027

Stellennummer	Funktionsbezeichnung	Stelle in Vollzeiteinheiten 2027	Stelle in Vollzeiteinheiten im Vorjahr 2026
SG öffentliche Ordnung und Sicherheit			
32.02.00.007	SB jagdliches Wildseuchenmanagement	1,000	1,000
00020892	BEM		1,000
32.02.00.014	SB Haushalt / Schornsteinfegerwesen	0,871	0,871
32.02.00.006	SB Jagd- und Fischereiaufsicht	1,000	1,000
		13,563	*14,563*
SG Brand- und Bevölkerungsschutz			
	Tariflich Beschäftigte		
32.03.00.001	Sachgebietsleitung	1,000	1,000
32.03.00.002	SB Verwaltungsverf. Brand- und Katschutz	1,000	1,000
		2,000	*2,000*
Team Katastrophenschutz / Brandschutz			
	Beamte		
32.03.01.003	SB Zivilschutz	1,000	1,000
32.03.01.004	SB Brandschutz	1,000	1,000
	Tariflich Beschäftigte		
32.03.01.002	SB Katastrophenschutz	1,000	1,000
32.03.01.001	Teamleitung	1,000	1,000
32.03.01.008	Kreisschirrmeister/in	1,000	1,000
32.03.01.007	SB Beschaffung und Haushalt	1,000	1,000
32.03.01.005	SB Katastrophenschutz	1,000	1,000
32.03.01.006	SB Brandschutz	1,000	1,000
32.03.01.009	Fachadministrator/in	1,000	1,000
32.03.01.007	SB Brandschutz		
		9,000	*9,000*
Team Brand- und Katastrophenschutzzentrum			
	Tariflich Beschäftigte		
32.03.02.001	Teamleitung	1,000	1,000
32.03.02.002	Fachadministrator/in		
32.03.02.004	MA BKZ Luckau	1,000	1,000
32.03.02.005	MA BKZ Luckau	1,000	1,000
32.03.02.006	MA BKZ Luckau	1,000	1,000
32.03.02.007	MA BKZ Luckau	1,000	1,000
32.03.02.009	MA BKZ Luckau/Brandschutzerziehung	1,000	1,000
32.03.02.008	MA BKZ Luckau	1,000	1,000

Stellenübersicht 2027

Stellennummer	Funktionsbezeichnung	Stelle in Vollzeiteinheiten 2027	Stelle in Vollzeiteinheiten im Vorjahr 2026
Team Brand- und Katastrophenschutzzentrum			
32.03.02.003	MA BKZ Luckau	1,000	1,000
00020894	Sachbearbeiter/in	1,000	1,000
		9,000	*9,000*
Amt für Veterinärwesen und Verbraucherschutz			
	Beamte		
39.01.00.001	Amtsleitung	1,000	1,000
	Tariflich Beschäftigte		
39.01.00.002	Fachadministrator/in	1,000	1,000
39.01.00.003	Sekretär/in	1,000	1,000
39.01.00.004	MA Probeannahmen/Teamassistenz	0,512	0,512
		3,512	*3,512*
Team Verwaltung und rechtliche Aufsicht			
	Beamte		
39.01.01.001	Teamleitung	1,000	1,000
39.01.01.002	SB Verwaltung	1,000	1,000
	Tariflich Beschäftigte		
00014711	Sachbearbeiter/in	1,000	1,000
39.01.01.003	SB Verwaltung/Haushalt	1,000	1,000
39.01.01.004	SB Verwaltung	1,000	1,000
39.01.01.005	SB Verwaltung	1,000	1,000
		6,000	*6,000*
SG Veterinärwesen			
	Beamte		
39.02.00.002	Tierarzt/ärztin Tierseuchen	1,000	1,000
	Tariflich Beschäftigte		
39.02.00.001	Sachgebietsleitung	1,000	1,000
39.02.00.003	Tierarzt/ärztin Tierschutz	1,000	1,000
39.02.00.005	Tierarzt/Tierärztin	1,000	1,000
39.02.00.004	Tierarzt/Tierärztin	1,000	1,000
39.02.00.006	Tierarzt/Tierärztin	1,000	1,000
39.02.00.007	SB Veterinärwesen	1,000	1,000
39.02.00.008	SB Tiergesundheitsaufseher/in	1,000	1,000
00020106	AZUBI Übernahmestelle	1,000	1,000

Stellenübersicht 2027

Stellennummer	Funktionsbezeichnung	Stelle in Vollzeiteinheiten 2027	Stelle in Vollzeiteinheiten im Vorjahr 2026
SG Veterinärwesen			
		9,000	*9,000*
SG Verbraucherschutz			
	Beamte		
39.03.00.005	SB Lebensmittelüberwachung	1,000	1,000
39.03.00.006	SB Lebensmittel- und Handelsklassenkontrolle	1,000	1,000
39.03.00.007	SB Lebensmittelüberwachung	1,000	1,000
	Tariflich Beschäftigte		
39.03.00.001	Sachgebietsleitung	1,000	1,000
39.03.00.015	Tierarzt/ärztin Lebensmittelüberwachung	0,923	0,923
39.03.00.002	Tierarzt/ärztin Lebensmittelüberwachung	1,000	1,000
39.03.00.003	SB Futtermittelkontrolle	1,000	1,000
39.03.00.004	SB Futtermittelkontrolle	1,000	1,000
00020891	Sachbearbeiter/in	1,000	1,000
39.03.00.009	SB Lebensmittelüberwachung	0,923	0,923
39.03.00.010	SB Lebensmittel- und Handelsklassenkontrolle	1,000	1,000
39.03.00.011	SB Lebensmittelüberwachung	1,000	1,000
39.03.00.012	SB Lebensmittelüberwachung	1,000	1,000
39.03.00.008	SB Lebensmittelüberwachung	1,000	1,000
39.03.00.013	SB Lebensmittelüberwachung	1,000	1,000
39.03.00.014	SB Lebensmittelüberwachung	1,000	1,000
00.03.39.30.61	SB Lebensmittelüberwachung	0,000	0,000
		15,846	*15,846*
SG Geflügelgesundheit			
	Tariflich Beschäftigte		
39.04.00.001	Sachgebietsleitung		
39.04.00.002	Amtlicher Tierarzt/ärztin Schlachthof	1,000	1,000
39.04.00.003	Tierarzt/Tierärztin		0,000
00.03.39.30.18	Amtlicher Fachassistent Fleischbeschau	1,000	1,000
00.03.39.30.19	Amtlicher Fachassistent Fleischbeschau	1,000	1,000
00.03.39.30.21	Amtlicher Fachassistent Fleischbeschau	1,000	1,000
00.03.39.30.22	Amtlicher Fachassistent Fleischbeschau	1,000	1,000
00.03.39.30.26	Amtlicher Fachassistent Fleischbeschau	1,000	1,000

Stellenübersicht 2027

Stellennummer	Funktionsbezeichnung	Stelle in Vollzeiteinheiten 2027	Stelle in Vollzeiteinheiten im Vorjahr 2026
SG Geflügelgesundheit			
00.03.39.30.27	Amtlicher Fachassistent Fleischbeschau	1,000	1,000
00.03.39.30.28	Amtlicher Fachassistent Fleischbeschau	1,000	1,000
00.03.39.30.31	Amtlicher Fachassistent Fleischbeschau	1,000	1,000
00.03.39.30.32	Amtlicher Fachassistent Fleischbeschau	1,000	1,000
00.03.39.30.33	Beschäftigte Hilfskraft Schlachthof	2,000	2,000
00.03.39.30.34	Amtlicher Fachassistent Fleischbeschau	1,000	1,000
00.03.39.30.38	Amtlicher Tierarzt/ärztin Schlachthof	1,000	1,000
00.03.39.30.40	Amtlicher Fachassistent Fleischbeschau	1,000	1,000
00.03.39.30.41	Amtlicher Tierarzt/ärztin ambulant	1,000	1,000
00.03.39.30.42	Amtlicher Tierarzt/ärztin ambulant	1,000	1,000
00.03.39.30.43	Amtlicher Tierarzt/ärztin ambulant	1,000	1,000
00.03.39.30.44	Amtlicher Tierarzt/ärztin ambulant	1,000	1,000
00.03.39.30.45	Amtlicher Tierarzt/ärztin ambulant	1,000	1,000
00.03.39.30.46	Amtlicher Tierarzt/ärztin ambulant	1,000	1,000
00.03.39.30.47	Amtlicher Tierarzt/ärztin ambulant	1,000	1,000
00.03.39.30.49	Amtlicher Tierarzt/ärztin ambulant	1,000	1,000
00.03.39.30.50	Amtlicher Tierarzt/ärztin ambulant	1,000	1,000
00.03.39.30.51	Amtlicher Tierarzt/ärztin ambulant	1,000	1,000
00.03.39.30.52	Amtlicher Tierarzt/ärztin ambulant	1,000	1,000
00.03.39.30.54	Amtlicher Tierarzt/ärztin ambulant	1,000	1,000
00.03.39.30.55	Amtlicher Fachassistent Fleischbeschau	1,000	1,000
00.03.39.30.56	Amtlicher Fachassistent Fleischbeschau	1,000	1,000
00016124	Amtlicher Tierarzt/ärztin Schlachthof	1,000	1,000
00016215	Amtlicher Tierarzt/ärztin Schlachthof	1,000	1,000
00019837	Amtlicher Tierarzt/ärztin ambulant	1,000	1,000
00020187	Beschäftigte Hilfskraft Schlachthof	1,000	1,000
00020188	Amtlicher Fachassistent Fleischbeschau	1,000	1,000
		34,000	*34,000*
Dezernat Verkehr, Bauen, Umwelt und Wirtschaft			
	Beamte		
03.00.00.001	Dezernent/in	1,000	1,000
	Tariflich Beschäftigte		
03.00.00.003	Pers. Referent/in	1,000	1,000
03.00.00.002	Sekretär/in	1,000	1,000

Stellenübersicht 2027

Stellennummer	Funktionsbezeichnung	Stelle in Vollzeiteinheiten 2027	Stelle in Vollzeiteinheiten im Vorjahr 2026
Dezernat Verkehr, Bauen, Umwelt und Wirtschaft			
		3,000	*3,000*
Amt für Wirtschaftsförderung und Tourismus			
	Tariflich Beschäftigte		
23.01.00.001	Amtsleitung	1,000	1,000
23.01.00.002	SB Klimaschutz und Klimafolgenanpassung	1,000	1,000
23.01.00.006	SB Naturwelt Lieberoser Heide	1,000	1,000
00039054	SB Kreisentwicklung I	1,000	1,000
00039055	SB Fördermittelakquise	1,000	1,000
23.01.00.003	SB Europaangelegenheiten / Ehrenamt	1,000	1,000
23.01.00.004	SB Statistik / Datenführung	0,923	0,923
23.01.00.005	Sekretär/in	1,000	1,000
		7,923	*7,923*
23 - Team Beteiligungen und Tourismus			
	Tariflich Beschäftigte		
23.01.01.001	Teamleitung		
23.01.01.002	SB Beteiligungsmanagement	1,000	1,000
23.01.01.004	SB Beteiligungsanagement Wirtschaftsförd.	1,000	1,000
23.01.01.003	SB Beteiligungsmanagement	1,000	1,000
23.01.01.005	SB Tourismusmanagement	1,000	1,000
		4,000	*4,000*
Straßenverkehrsamt			
	Beamte		
36.01.00.001	Amtsleitung	1,000	1,000
	Tariflich Beschäftigte		
36.01.00.003	Fachadministrator/in	0,923	0,923
36.01.00.004	SB Haushalt und Zentrale Dienste	1,000	1,000
36.01.00.002	Sekretär/in	1,000	1,000
36.01.00.005	Bürgerservice	1,000	1,000
		4,923	*4,923*
SG Untere Straßenverkehrsbehörde/Bußgeldstelle			
	Beamte		
36.02.00.001	Sachgebietsleitung	1,000	1,000
	Tariflich Beschäftigte		
36.02.00.002	SB ÖPNV	1,000	1,000

Stellenübersicht 2027

Stellennummer	Funktionsbezeichnung		Stelle in Vollzeitein-heiten 2027	Stelle in Vollzeitein-heiten im Vorjahr 2026
SG Untere Straßenverkehrsbehörde/Bußgeldstelle				
36.02.00.003	SB Verkehrslenkung/-sicherung		1,000	1,000
36.02.00.004	SB Verkehrslenkung/-sicherung		1,000	1,000
36.02.00.005	SB Verkehrslenkung/-sicherung		1,000	1,000
36.02.00.006	SB Verkehrslenkung/-sicherung		1,000	1,000
36.02.00.007	SB Straßenverkehrsangelegenheiten		1,000	1,000
36.02.00.008	SB Verkehrsordnungswidrigkeiten		1,000	1,000
36.02.00.009	SB Verkehrsordnungswidrigkeiten		1,000	1,000
36.02.00.010	SB Verkehrsordnungswidrigkeiten		1,000	1,000
36.02.00.013	SB Straßenverkehrsangelegenheiten		1,000	1,000
36.02.00.011	SB Verkehrsordnungswidrigkeiten		1,000	1,000
36.02.00.012	SB Straßenverkehrsangelegenheiten		1,000	1,000
36.02.00.019	SB Verkehrsordnungswidrigkeiten		1,000	1,000
36.02.00.014	SB Geschwindigkeitsüberwachung		1,000	1,000
36.02.00.015	SB Geschwindigkeitsüberwachung		1,000	1,000
36.02.00.016	SB Geschwindigkeitsüberwachung		1,000	1,000
36.02.00.017	SB Geschwindigkeitsüberwachung		1,000	1,000
00020107	AZUBI Übernahmestelle		1,000	1,000
36.02.00.018	Teamassistenz		0,769	0,769
			19,769	*19,769*
SG Zulassungsbehörde				
	Beamte			
36.03.00.001	Sachgebietsleitung		1,000	1,000
	Tariflich Beschäftigte			
36.03.00.003	SB Kfz-Zulassung/Systemverwaltung		1,000	1,000
36.03.00.012	SB Kfz-Zulassung/Systemverwaltung		1,000	1,000
36.03.00.014	SB Kfz-Zulassung/Systemverwaltung		1,000	1,000
36.03.00.017	SB Kfz-Zulassung/Systemverwaltung		1,000	1,000
36.03.00.002	SB Kfz-Zulassung		1,000	1,000
36.03.00.004	SB Kfz-Zulassung		1,000	1,000
36.03.00.005	SB Kfz-Zulassung		1,000	1,000
36.03.00.006	SB Kfz-Zulassung		1,000	1,000
36.03.00.007	SB Kfz-Zulassung		1,000	1,000
36.03.00.008	SB Kfz-Zulassung		1,000	1,000
36.03.00.009	SB Kfz-Zulassung		1,000	1,000

Stellenübersicht 2027

Stellennummer	Funktionsbezeichnung	Stelle in Vollzeitein-heiten 2027	Stelle in Vollzeitein-heiten im Vorjahr 2026
SG Zulassungsbehörde			
36.03.00.010	SB Kfz-Zulassung	1,000	1,000
36.03.00.011	SB Kfz-Zulassung	1,000	1,000
36.03.00.013	SB Kfz-Zulassung	1,000	1,000
36.03.00.015	SB Kfz-Zulassung/Kasse	1,000	1,000
36.03.00.019	SB Vollzugsinnen- und Außendienst	1,000	1,000
36.03.00.020	SB Vollzugsinnen- und Außendienst	1,000	1,000
36.03.00.021	SB Vollzugsinnendienst	1,000	1,000
36.03.00.022	SB Vollzugsinnen- und Außendienst	1,000	1,000
36.03.00.016	SB Kfz-Zulassung	1,000	1,000
36.03.00.018	SB Kfz-Zulassung	1,000	1,000
00031428	SB Kfz-Zulassung		0,000
		22,000	*22,000*
SG Fahrerlaubnisbehörde			
	Beamte		
36.04.00.001	Sachgebietsleitung	1,000	1,000
	Tariflich Beschäftigte		
36.04.00.003	SB Personenverkehr	1,000	1,000
36.04.00.002	SB Fahrschulwesen	1,000	1,000
36.04.00.004	SB Personenverkehr		
36.04.00.005	SB Fahrerlaubniswesen	1,000	1,000
36.04.00.006	SB Personenverkehr	1,000	1,000
36.04.00.004	SB Personenverkehr	1,000	1,000
36.04.00.007	SB Personenverkehr	1,000	1,000
36.04.00.008	SB Fahrerlaubniswesen	1,000	1,000
36.04.00.009	SB Fahrerlaubniswesen	1,000	1,000
36.04.00.010	SB Fahrerlaubniswesen	1,000	1,000
36.04.00.011	SB Fahrerlaubniswesen	1,000	1,000
36.04.00.012	SB Fahrerlaubniswesen	1,000	1,000
36.04.00.013	SB Fahrerlaubniswesen	1,000	1,000
36.04.00.014	SB Fahrerlaubniswesen	1,000	1,000
36.04.00.015	SB Fahrerlaubniswesen	1,000	1,000
		15,000	*15,000*
Amt für Bau- und Immobilienmanagement			
	Tariflich Beschäftigte		

Stellenübersicht 2027

Stellennummer	Funktionsbezeichnung	Stelle in Vollzeiteinheiten 2027	Stelle in Vollzeiteinheiten im Vorjahr 2026
Amt für Bau- und Immobilienmanagement			
60.01.00.001	Amtsleitung	1,000	1,000
60.01.00.003	Fachadministrator/in	1,000	1,000
60.01.00.002	Sekretär/in	0,923	0,923
		2,923	*2,923*
SG Kaufmännisches GIM			
	Tariflich Beschäftigte		
60.02.00.001	Sachgebietsleitung	1,000	1,000
60.02.00.002	SB Grundsatz- und Vertragsangelegenheiten	0,897	0,897
60.02.00.007	SB Vertrags- und Auftragsmanagement	0,769	0,769
60.02.00.005	SB Grunderwerb Straßen und Radwege	1,000	1,000
60.02.00.004	SB Liegenschafts- und Vermögensverwaltung	0,615	0,615
60.02.00.006	SB Grunderwerb Straßen und Radwege	0,923	0,923
60.02.00.003	SB Vertragsmanagement Mieten/Pachten	0,897	0,897
60.02.00.013	SB Vertrags- und Auftragsmanagement	0,923	0,923
60.02.00.010	SB Haushalt, KLM	1,000	1,000
60.02.00.011	SB Haushalt/Bürgschaften	1,000	1,000
60.02.00.008	SB Vertragsmanagement, Vergaben VOL	0,974	0,974
60.02.00.009	SB Vertrags- und Auftragsmanagement	0,923	0,923
00.02.60.20.18	SB Fördermittelmanagement		
		10,921	*10,921*
SG Hochbau			
	Tariflich Beschäftigte		
60.03.00.001	Sachgebietsleitung	1,000	1,000
60.03.00.002	Projektingenieur/in Hochbau	1,000	1,000
60.03.00.003	Projektingenieur/in Hochbau	1,000	1,000
60.03.00.004	Projektingenieur/in Elektrotechnik	1,000	1,000
60.03.00.006	Projektingenieur/in Hochbau	1,000	1,000
60.03.00.005	Projektingenieur/in Hochbau	0,770	0,770
60.03.00.007	Projektingenieur/in Hochbau	1,000	1,000
60.03.00.008	Projektingenieur/in Hochbau	1,000	1,000
60.03.00.009	Projektingenieur/in Hochbau	0,923	0,923
00.02.60.30.51	Projektingenieur/in Hochbau		
60.03.00.012	Projektingenieur/in Gebäudetechnik/TGA	1,000	1,000
60.03.00.016	Projektingenieur/in Hochbau	1,000	1,000

Stellenübersicht 2027

Stellennummer	Funktionsbezeichnung	Stelle in Vollzeiteinheiten 2027	Stelle in Vollzeiteinheiten im Vorjahr 2026
SG Hochbau			
60.03.00.011	Projektingenieur/in Hochbau	0,769	0,769
60.03.00.017	ProjektingenieurIn TGA/ HLS	0,898	0,898
60.03.00.013	SB Wartung und Technische Systeme	0,871	0,871
60.03.00.010	Techniker/in Hochbau	1,000	1,000
00020888	Sachbearbeiter/in	1,000	1,000
60.03.00.014	Techniker/in Gebäudemanagement	1,000	1,000
60.03.00.015	Techniker/in Hochbau	1,000	1,000
		17,231	*17,231*
SG Tiefbau			
	Tariflich Beschäftigte		
60.04.00.001	Sachgebietsleitung	1,000	1,000
60.04.00.007	Projektingenieur/in Tiefbau	0,256	0,256
60.04.00.002	Projektingenieur/in Tiefbau	1,000	1,000
00.02.60.40.02	SB Technik Tiefbau		
60.04.00.004	Projektingenieur/in Tiefbau	0,923	0,923
60.04.00.003	Projektingenieur/in Tiefbau	1,000	1,000
00.02.60.40.05	Projektingenieur/in Tiefbau		
60.04.00.006	Projektingenieur/in Tiefbau	1,000	1,000
60.04.00.008	SB Verwaltung Tiefbau	1,000	1,000
00.02.60.40.08	SB Technik-Tiefbau, Straßenaufsicht		
		6,179	*6,179*
Kataster- und Vermessungsamt			
	Beamte		
62.01.00.001	Amtsleitung	1,000	1,000
	Tariflich Beschäftigte		
62.01.00.003	Fachadmin. / SB Qualitätsverbesserung LiKa	1,000	1,000
62.01.00.002	MA Haushalt / SekretärIn	1,000	1,000
		3,000	*3,000*
SG Vermessung			
	Beamte		
62.02.00.001	Sachgebietsleitung	1,000	1,000
62.02.00.002	SB Vermessung		
62.02.00.003	SB ALKIS/Geoinformatik/Vermessung		
	Tariflich Beschäftigte		

Stellenübersicht 2027

Stellennummer	Funktionsbezeichnung	Stelle in Vollzeiteinheiten 2027	Stelle in Vollzeiteinheiten im Vorjahr 2026
SG Vermessung			
62.02.00.005	SB ALKIS/Geoinformatik/Vermessung		
62.02.00.004	SB Geobasisdaten		
		1,000	*1,000*
Team verm. Außendienst, Geotopografie			
	Beamte		
62.02.01.010	SB Vermessung	1,000	1,000
62.02.01.002	SB Vermessung	1,000	1,000
	Tariflich Beschäftigte		
62.02.01.003	SB Vermessung	1,000	1,000
62.02.01.005	SB Vermessung	1,000	1,000
62.02.01.006	SB verm.techn. Außendienst	1,000	1,000
62.02.01.004	SB Vermessung	1,000	1,000
62.02.01.007	SB Vermessung	1,000	1,000
62.02.01.008	Vermessungsgehilfe verm.techn. Außendienst	1,000	1,000
62.02.01.009	Vermessungsgehilfe verm.techn. Außendienst	1,000	1,000
		9,000	*9,000*
Auszubildende / Studenten Vermessung			
	Tariflich Beschäftigte		
00036875	Ausbildungsleitung	0,000	0,000
		0,000	*0,000*
Team Geobasisdaten, QL			
	Beamte		
62.02.02.009	SB ALKIS/Geoinformatik/Vermessung	1,000	1,000
	Tariflich Beschäftigte		
62.02.02.001	Teamleitung / SB Geobasisdaten	1,000	1,000
62.02.02.011	SB ALKIS/Geoinformatik/Vermessung	1,000	1,000
62.02.02.010	SB Geobasisdaten	1,000	1,000
62.02.02.002	SB Geobasisdaten	1,000	1,000
62.02.02.003	SB Geobasisdaten	1,000	1,000
62.02.02.004	SB Geobasisdaten	1,000	1,000
62.02.02.005	SB Geobasisdaten	1,000	1,000
62.02.02.006	SB Geobasisdaten	1,000	1,000
62.02.02.007	SB Geobasisdaten	1,000	1,000

Stellenübersicht 2027

Stellennummer	Funktionsbezeichnung	Stelle in Vollzeiteinheiten 2027	Stelle in Vollzeiteinheiten im Vorjahr 2026
Team Geobasisdaten, QL			
62.02.02.008	SB Geobasisdaten	1,000	1,000
		11,000	*11,000*
SG Liegenschaftskataster			
	Beamte		
62.03.00.001	Sachgebietsleitung	1,000	1,000
62.03.00.002	SB Prüfung Liegenschaftskataster (gD)		
	Tariflich Beschäftigte		
62.03.00.003	SB Prüfung Liegenschaftskataster (gD)		
00.03.62.30.04	SB Prüfung Liegenschaftskataster (gD)		
		1,000	*1,000*
Team Benutzung Liegenschaftskataster			
	Beamte		
62.03.01.001	Teamleitung	1,000	1,000
	Tariflich Beschäftigte		
62.03.01.002	SB Benutzung Liegenschaftskataster/Auskunft	1,000	1,000
62.03.01.003	SB Benutzung Liegenschaftskataster/Auskunft	1,000	1,000
62.03.01.004	SB Benutzung Liegenschaftskataster/Auskunft	0,923	0,923
62.03.01.006	SB Benutzung Liegenschaftskataster	1,000	1,000
62.03.01.005	SB Benutzung Liegenschaftskataster/Auskunft	1,000	1,000
		5,923	*5,923*
Team Führung Liegenschaftskataster			
	Beamte		
62.03.02.008	SB Prüfung Liegenschaftskataster (gD)	1,000	1,000
62.03.02.001	Teamleitung / SB Führung LiKa	1,000	1,000
	Tariflich Beschäftigte		
62.03.02.009	SB Prüfung Liegenschaftskataster (gD)	0,923	0,923
62.03.02.010	SB Prüfung Liegenschaftskataster (gD)	1,000	1,000
62.03.02.002	SB Führung Liegenschaftskataster (mD)	1,000	1,000
62.03.02.003	SB Führung LiKa / ALKIS-BeauftragteR	1,000	1,000
62.03.02.004	SB Führung Liegenschaftskataster (mD)	1,000	1,000
62.03.02.005	SB Führung Liegenschaftskataster (mD)		
62.03.02.007	SB Führung Liegenschaftskataster (mD)	1,000	1,000
62.03.02.006	SB Führung Liegenschaftskataster (mD)	1,000	1,000

Stellenübersicht 2027

Stellennummer	Funktionsbezeichnung	Stelle in Vollzeiteinheiten 2027	Stelle in Vollzeiteinheiten im Vorjahr 2026
Team Führung Liegenschaftskataster			
		8,923	*8,923*
SG Wertermittlung u. Bodenordnung			
	Beamte		
62.04.00.001	Sachgebietsleitung	1,000	1,000
	Tariflich Beschäftigte		
62.04.00.002	SB Geschäftsstelle Gutachterausschuss	1,000	1,000
62.04.00.003	SB Gutachterausschuss	1,000	1,000
62.04.00.004	SB Grundstückswertermittlung	1,000	1,000
62.04.00.005	SB Grundstückswertermittlung	1,000	1,000
		5,000	*5,000*
Bauordnungsamt			
	Tariflich Beschäftigte		
63.01.00.001	Amtsleitung	1,000	1,000
63.01.00.002	Sekretär/in	1,000	1,000
		2,000	*2,000*
SG Rechtliche Bauaufsicht			
	Beamte		
63.02.00.001	Sachgebietsleitung		
63.02.00.001	Sachgebietsleitung	1,000	1,000
63.02.00.002	SB rechtliche Bauaufsicht	1,000	1,000
63.02.00.9003	SB rechtliche Bauaufsicht		
	Tariflich Beschäftigte		
63.02.00.004	SB rechtliche Bauaufsicht	0,871	0,871
63.02.00.005	SB rechtliche Bauaufsicht	1,000	1,000
63.02.00.003	SB rechtliche Bauaufsicht	1,000	1,000
63.02.00.006	SB rechtliche Bauaufsicht	1,000	1,000
63.02.00.0012	SB rechtliche Bauaufsicht	0,641	0,641
63.02.00.007	SB rechtliche Bauaufsicht	0,871	0,871
63.02.00.009	SB rechtliche Bauaufsicht	1,000	1,000
63.02.00.010	SB rechtliche Bauaufsicht	0,923	0,923
63.02.00.008	SB rechtliche Bauaufsicht	0,871	0,871
63.02.00.011	SB rechtliche Bauaufsicht	0,746	0,746
		10,923	*10,923*
	Beamte		

Stellenübersicht 2027

Stellennummer	Funktionsbezeichnung		Stelle in Vollzeitein-heiten 2027	Stelle in Vollzeitein-heiten im Vorjahr 2026
63.02.01.9001	Teamleitung			
	Tariflich Beschäftigte			
63.02.01.9002	SB rechtliche Bauaufsicht			
63.02.01.9003	SB rechtliche Bauaufsicht			
63.02.01.9005	SB rechtliche Bauaufsicht			
63.02.01.9006	SB rechtliche Bauaufsicht			
63.02.01.9004	SB rechtliche Bauaufsicht			
63.02.01.9007	SB rechtliche Bauaufsicht			
			0,000	*0,000*
SG Prüfbereich Flughafen u. Sonderaufgaben				
	Tariflich Beschäftigte			
63.03.00.001	Sachgebietsleitung		1,000	1,000
63.03.00.003	SB Brandschutzprüfungen		1,000	1,000
63.03.00.009	SB Flughafen		1,000	1,000
63.03.00.002	SB Brandschutzprüfungen		1,000	1,000
63.03.00.006	SB technische Bauaufsicht		1,000	1,000
63.03.00.007	SB technische Bauaufsicht		1,000	1,000
63.03.00.005	SB Spezialisierung		1,000	1,000
63.03.00.004	SB wiederkehrende Prüfungen		1,000	1,000
63.03.00.008	SB Abgeschlossenheitsb., Werbeanlagen, Sonst.		1,000	1,000
			9,000	*9,000*
63.03.01 - Team Prüfbereich LDS Mitte				
	Beamte			
63.03.01.001	Teamleitung		1,000	1,000
	Tariflich Beschäftigte			
63.03.01.002	SB technische Bauaufsicht		1,000	1,000
63.03.01.003	SB technische Bauaufsicht		1,000	1,000
63.03.01.004	SB technische Bauaufsicht		1,000	1,000
63.03.01.005	SB technische Bauaufsicht		1,000	1,000
63.03.01.006	SB technische Bauaufsicht		1,000	1,000
			6,000	*6,000*
63.03.02 - Team Prüfbereich LDS Nord				
	Beamte			
63.03.02.001	Teamleitung		1,000	1,000
	Tariflich Beschäftigte			

Stellenübersicht 2027

Stellennummer	Funktionsbezeichnung		Stelle in Vollzeiteinheiten 2027	Stelle in Vollzeiteinheiten im Vorjahr 2026
63.03.02 - Team Prüfbereich LDS Nord				
63.03.02.002	SB technische Bauaufsicht		1,000	1,000
63.03.02.003	SB technische Bauaufsicht		1,000	1,000
63.03.02.004	SB technische Bauaufsicht		1,000	1,000
63.03.02.006	SB technische Bauaufsicht		1,000	1,000
63.03.02.005	SB technische Bauaufsicht		1,000	1,000
			6,000	*6,000*
	Tariflich Beschäftigte			
63.04.00.9001	Sachgebietsleitung			
63.04.00.9002	SB technische Bauaufsicht			
63.04.00.9003	SB technische Bauaufsicht			
63.04.00.9004	SB technische Bauaufsicht			
63.04.00.9005	SB technische Bauaufsicht			
63.04.00.9006	SB technische Bauaufsicht			
63.04.00.9007	SB technische Bauaufsicht			
			0,000	*0,000*
SG Prüfbereich LDS Süd				
	Tariflich Beschäftigte			
63.04.00.001	Sachgebietsleitung		1,000	1,000
63.04.00.002	SB technische Bauaufsicht		1,000	1,000
63.04.00.004	SB technische Bauaufsicht		1,000	1,000
63.04.00.003	SB technische Bauaufsicht		1,000	1,000
63.04.00.005	Baukontrolleur/in		0,923	0,923
			4,923	*4,923*
Team Prüfbereich LDS Süd				
	Tariflich Beschäftigte			
63.04.01.002	SB technische Bauaufsicht Sonderaufgaben		1,000	1,000
63.04.01.001	Teamleitung		1,000	1,000
63.04.01.003	SB technische Bauaufsicht		1,000	1,000
63.04.01.004	MA Registratur		1,000	1,000
63.04.01.005	MA Registratur/Archiv		1,000	1,000
			5,000	*5,000*
	Tariflich Beschäftigte			

Stellenübersicht 2027

Stellennummer	Funktionsbezeichnung		Stelle in Vollzeiteinheiten 2027	Stelle in Vollzeiteinheiten im Vorjahr 2026
63.05.00.9001	Sachgebietsleitung			
63.05.00.9002	SB technische Bauaufsicht			
63.05.00.9003	SB technische Bauaufsicht			
63.05.00.9004	SB technische Bauaufsicht			
63.05.00.9006	SB technische Bauaufsicht			
63.05.00.9005	SB technische Bauaufsicht			
			0,000	*0,000*
SG Untere Denkmalschutzbehörde				
	Tariflich Beschäftigte			
63.05.00.001	Sachgebietsleitung		1,000	1,000
63.05.00.003	SB Baudenkmalschutz		1,000	1,000
63.05.00.002	SB Boden- und Baudenkmalschutz		1,000	1,000
63.05.00.004	SB Baudenkmalschutz		1,000	1,000
63.05.00.005	SB denkmaltechnische Assistenz		1,000	1,000
			5,000	*5,000*
SG Bauleit- und strategische Planung				
	Tariflich Beschäftigte			
63.06.00.001	Sachgebietsleitung		1,000	1,000
63.06.00.002	SB Behördenbeteiligung, Bauleitplanung		1,000	1,000
63.06.00.003	SB Sonderaufgaben Fach- und Verkehrsplanungen		1,000	1,000
63.06.00.004	SB Verkehrsinfrastruktur		1,000	1,000
63.06.00.005	SB Bauleitplanung		1,000	1,000
63.06.00.006	SB technische Infrastruktur		1,000	1,000
63.06.00.007	SB Planungskataster/ADV		1,000	1,000
			7,000	*7,000*
SG Geschäftsstelle				
	Beamte			
63.07.00.002	Jurist/in Bauordnungsamt		1,000	1,000
63.07.00.9002	SB Clearing			
	Tariflich Beschäftigte			
63.07.00.001	Sachgebietsleitung		1,000	1,000
63.07.00.003	SB Haushalt/Denkmalförderung		1,000	1,000
63.07.00.006	Baukontrolleur/in		1,000	1,000
63.07.00.004	SB Baulasten		1,000	1,000

Stellenübersicht 2027

Stellennummer	Funktionsbezeichnung		Stelle in Vollzeitein-heiten 2027	Stelle in Vollzeitein-heiten im Vorjahr 2026
SG Geschäftsstelle				
63.07.00.005	SB Baulasten		1,000	1,000
			6,000	*6,000*
Team Registratur				
	Tariflich Beschäftigte			
63.07.01.001	Teamleitung / Fachadministration		1,000	1,000
63.07.01.003	MA Registratur		1,000	1,000
63.07.01.002	MA Registratur		1,000	1,000
63.07.01.005	MA Registratur/Archiv		1,000	1,000
63.07.01.004	MA Registratur		1,000	1,000
63.07.01.006	MA Registratur		1,000	1,000
63.07.01.007	MA Registratur/Archiv		1,000	1,000
			7,000	*7,000*
Amt für Umwelt und Landwirtschaft				
	Beamte			
67.01.00.001	Amtsleitung		1,000	1,000
	Tariflich Beschäftigte			
67.01.00.002	Fachadministrator/in		1,000	1,000
67.01.00.003	SB Kleinkläranlagen / HH / Sekretariat		1,000	1,000
			3,000	*3,000*
SG Untere Naturschutzbehörde				
	Tariflich Beschäftigte			
67.02.00.001	Sachgebietsleitung		1,000	1,000
67.02.00.005	SB Naturschutz und Landschaftsplanung		1,000	1,000
67.02.00.008	SB Naturschutz und Landschaftsplanung		1,000	1,000
67.02.00.002	SB Naturschutz und Landschaftsplanung		1,000	1,000
67.02.00.009	SB Naturschutz und Landschaftsplanung		1,000	1,000
67.02.00.007	SB Naturschutz und Landschaftsplanung		1,000	1,000
67.02.00.003	SB Naturschutz und Landschaftsplanung		1,000	1,000
67.02.00.004	SB Naturschutz und Landschaftsplanung		1,000	1,000
00042555	SB Naturschutz und Landschaftsplanung		0,000	0,000
67.02.00.005	SB Naturschutz und Landschaftsplanung			
67.02.00.006	SB Verwaltung UNB		1,000	1,000
67.02.00.007	SB Naturschutz und Landschaftsplanung			

Stellenübersicht 2027

Stellennummer	Funktionsbezeichnung	Stelle in Vollzeiteinheiten 2027	Stelle in Vollzeiteinheiten im Vorjahr 2026
SG Untere Naturschutzbehörde			
67.02.00.008	SB Naturschutz und Landschaftsplanung		
67.02.00.009	SB Naturschutz und Landschaftsplanung		
67.02.00.010	SB Verwaltung	1,000	1,000
		10,000	*10,000*
SG Untere Wasserbehörde			
	Beamte		
67.03.00.002	SB Untere Wasserbehörde	1,000	1,000
67.03.00.003	SB Management Hochwasserschutz	1,000	1,000
	Tariflich Beschäftigte		
67.03.00.001	Sachgebietsleitung	1,000	1,000
67.03.00.004	SB Untere Wasserbehörde-Betreuung BBI	1,000	1,000
67.03.00.005	SB Untere Wasserbehörde	1,000	1,000
67.03.00.006	SB UWB Abwasserbehandlung	1,000	1,000
67.03.00.007	SB UWB wassergefährdenden Stoffe	1,000	1,000
67.03.00.008	SB GRPS/Landschaftswasserhaushalt	1,000	1,000
67.03.00.009	SB Wasserschutzgebiete	1,000	1,000
67.03.00.010	SB Grundwasserbenutzung	1,000	1,000
		10,000	*10,000*
SG Untere Abfallwirtschafts- u. Bodenschutzbehörde			
	Beamte		
67.04.00.002	SB Altlasten	1,000	1,000
67.04.00.003	SB Abfallwirtschaft	1,000	1,000
	Tariflich Beschäftigte		
67.04.00.001	Sachgebietsleitung	1,000	1,000
67.04.00.004	SB Bodenschutz	1,000	1,000
67.04.00.005	SB Abfallwirtschaft	1,000	1,000
67.04.00.006	SB Bodenschutz	1,000	1,000
67.04.00.007	SB Abfall/ Bodenschutz	1,000	1,000
67.04.00.008	SB Zentraler Außendienst	1,000	1,000
67.04.00.009	SB Abfallwirtschaft	1,000	1,000
		9,000	*9,000*
SG Landwirtschaft			
	Beamte		
67.05.00.001	Sachgebietsleitung	1,000	1,000
	Tariflich Beschäftigte		

Stellenübersicht 2027

Stellennummer	Funktionsbezeichnung	Stelle in Vollzeiteinheiten 2027	Stelle in Vollzeiteinheiten im Vorjahr 2026
SG Landwirtschaft			
67.05.00.004	SB Grundstücks- & Pachtverkehr	1,000	1,000
67.05.00.003	SB Düngerecht	1,000	1,000
67.05.00.002	Sachbearbeiter/in	1,000	1,000
67.05.00.006	SB Feldblockpflege	1,000	1,000
67.05.00.005	SB Pacht-/Grundstückverkehr/ Anwendungsbetr.	1,000	1,000
67.05.00.007	SB Feldblockpflege	1,000	1,000
		7,000	*7,000*
Team Agrarförderung			
	Tariflich Beschäftigte		
67.05.01.001	Teamleitung	1,000	1,000
67.05.01.002	SB Agrarförderung	1,000	1,000
67.05.01.005	SB Agrarförderung	1,000	1,000
67.05.01.006	SB Agrarförderung	1,000	1,000
67.05.01.007	SB Agrarförderung	1,000	1,000
67.05.01.003	SB Agrarförderung	1,000	1,000
67.05.01.004	SB Agrarförderung	1,000	1,000
		7,000	*7,000*
Dezernat Soziales, Jugend, Gesundheit, Integration, Kultur und Sport			
	Beamte		
04.00.00.001	Dezernent/in	1,000	1,000
	Tariflich Beschäftigte		
04.00.00.002	Sekretär/in	1,000	1,000
		2,000	*2,000*
Stabsstelle Planung und Steuerung			
	Beamte		
04.01.00.001	Teamleitung Stabstelle strategische Planung		
	Tariflich Beschäftigte		
04.01.00.002	SB Jugendhilfeplanung	1,000	1,000
04.01.00.001	Teamleitung Stabstelle strategische Planung	1,000	1,000
04.01.00.003	SB Sozialplanung	0,923	0,923
04.01.00.004	Verfahrenslotse / Verfahrenslotsin	1,000	1,000
04.01.00.005	Verfahrenslotse / Verfahrenslotsin	1,000	1,000

Stellenübersicht 2027

Stellennummer	Funktionsbezeichnung	Stelle in Vollzeiteinheiten 2027	Stelle in Vollzeiteinheiten im Vorjahr 2026
Stabsstelle Planung und Steuerung			
04.01.00.006	SB Kita-Bedarfsplanung / Monitoring	0,500	0,500
		5,423	*5,423*
Amt für Kultur, Sport- und Ausbildungsförderung			
	Beamte		
41.01.00.003	SB Ausbildungsförderung	1,000	1,000
	Tariflich Beschäftigte		
41.01.00.001	Amtsleitung	1,000	1,000
41.01.00.009	SB Verwaltung/ Bibliothek	1,000	1,000
41.01.00.004	SB Ausbildungsförderung	1,000	1,000
41.01.00.006	SB Ausbildungsförderung	0,923	0,923
41.01.00.005	SB Ausbildungsförderung	1,000	1,000
41.01.00.008	SB Sportförderung	1,000	1,000
41.01.00.007	SB Kultur und Projektmanagement	1,000	1,000
41.01.00.007	SB Kultur		
41.01.00.012	SB Kultur	1,000	1,000
41.01.00.010	Bibliotheksassistent/in	0,923	0,923
41.01.00.011	Bibliotheksassistent/in	1,000	1,000
41.01.00.002	Sekretär/in, SB Verwaltung	0,500	0,500
41.01.00.002	Sekretär/in		
		11,346	*11,346*
Team Kreisarchiv			
	Tariflich Beschäftigte		
41.01.01.001	Teamleitung	1,000	1,000
41.01.01.002	SB Kreisarchiv	1,000	1,000
41.01.01.003	SB Kreisarchiv	1,000	1,000
41.01.01.004	MA Kreisarchiv	1,000	1,000
00020889	Sachbearbeiter/in	1,000	1,000
41.01.01.005	MA Kreisarchiv	1,000	1,000
		6,000	*6,000*
Amt Sozialamt			
	Beamte		
50.01.00.001	Amtsleitung	1,000	1,000
	Tariflich Beschäftigte		

Stellenübersicht 2027

Stellennummer	Funktionsbezeichnung	Stelle in Vollzeiteinheiten 2027	Stelle in Vollzeiteinheiten im Vorjahr 2026
Amt Sozialamt			
50.01.00.002	Sekretär/in	1,000	1,000
50.01.00.003	SB Sekretariatsdienste	0,282	0,282
		2,282	*2,282*
SG Grundsicherung, HzPflege, Betreuungsangelegenheiten			
	Beamte		
50.02.00.002	SB Betreuungsbehörde	1,000	1,000
	Tariflich Beschäftigte		
50.02.00.001	Sachgebietsleitung	1,000	1,000
50.02.00.003	SB Betreuungsbehörde	1,000	1,000
50.02.00.004	SB Betreuungsbehörde	1,000	1,000
50.02.00.007	SB Grundsicherung SGB XII 4. Kapitel	1,000	1,000
50.02.00.008	SB Grundsicherung SGB XII 4. Kapitel	1,000	1,000
50.02.00.009	SB Grundsicherung SGB XII 4. Kapitel	1,000	1,000
50.02.00.010	SB Grundsicherung SGB XII 4. Kapitel	1,000	1,000
50.02.00.011	SB Grundsicherung SGB XII 4. Kapitel	1,000	1,000
50.02.00.012	SB Grundsicherung SGB XII 4. Kapitel	1,000	1,000
50.02.00.013	SB Grundsicherung SGB XII 4. Kapitel	1,000	1,000
50.02.00.014	SB Grundsicherung SGB XII 4. Kapitel	1,000	1,000
50.02.00.006	SB Betreuungsbehörde	1,000	1,000
50.02.00.005	SB Betreuungsbehörde	0,923	0,923
		13,923	*13,923*
SG Sicherstellung Lebensunterhalt			
	Tariflich Beschäftigte		
50.03.00.001	Sachgebietsleitung	1,000	1,000
50.03.00.002	SB Wohngeld	1,000	1,000
50.03.00.016	SB Sozialhilfe nach SGB XII	1,000	1,000
50.03.00.003	SB Wohngeld	1,000	1,000
50.03.00.004	SB Wohngeld	0,923	0,923
50.03.00.015	SB Wohngeld und SGB XII 3.Kapitel	1,000	1,000
50.03.00.009	SB Wohngeld	1,000	1,000
50.03.00.005	SB Wohngeld	1,000	1,000
50.03.00.006	SB Wohngeld	1,000	1,000
50.03.00.007	SB Wohngeld	1,000	1,000
50.03.00.008	SB Wohngeld	1,000	1,000

Stellenübersicht 2027

Stellennummer	Funktionsbezeichnung		Stelle in Vollzeitein-heiten 2027	Stelle in Vollzeitein-heiten im Vorjahr 2026
SG Sicherstellung Lebensunterhalt				
50.03.00.017	SB Sozialhilfe nach SGB XII		1,000	1,000
50.03.00.014	SB Wohngeld u. BuT		1,000	1,000
50.03.00.013	SB Wohngeld		0,923	0,923
50.03.00.010	SB Wohngeld		1,000	1,000
50.03.00.011	SB Wohngeld		1,000	1,000
50.03.00.012	SB Wohngeld		1,000	1,000
50.03.00.018	SB Wohngeld			
50.03.00.019	SB Wohngeld		1,000	1,000
50.03.00.020	SB Wohngeld		1,000	1,000
50.03.00.021	SB Wohngeld		1,000	1,000
			19,846	*19,846*
SG Eingliederungshilfe				
	Tariflich Beschäftigte			
50.04.00.001	Sachgebietsleitung		1,000	1,000
50.04.00.002	SB Eingliederungshilfe		1,000	1,000
50.04.00.013	SB Eingliederungshilfe - Frühförderung		1,000	1,000
50.04.00.003	SB Eingliederungshilfe		1,000	1,000
50.04.00.004	SB Eingliederungshilfe		0,923	0,923
50.04.00.005	SB Eingliederungshilfe		1,000	1,000
50.04.00.006	SB Eingliederungshilfe		1,000	1,000
50.04.00.007	SB Eingliederungshilfe		1,000	1,000
50.04.00.008	SB Eingliederungshilfe		0,923	0,923
50.04.00.012	SB Eingliederungshilfe		0,923	0,923
50.04.00.009	SB Eingliederungshilfe		1,000	1,000
50.04.00.010	SB Eingliederungshilfe		1,000	1,000
50.04.00.011	SB Eingliederungshilfe		1,000	1,000
50.04.00.013	SB Eingliederungshilfe - Frühförderung			
50.04.00.014	Sozialarbeiter/in		0,820	0,820
50.04.00.015	Sozialarbeiter/in		1,000	1,000
50.04.00.017	Sozialarbeiter/in		0,871	
50.04.00.016	Sozialarbeiter/in		0,641	0,641
			16,101	*15,230*
Team Sozialarbeit EGH Erw.				
	Tariflich Beschäftigte			

Stellenübersicht 2027

Stellennummer	Funktionsbezeichnung		Stelle in Vollzeiteinheiten 2027	Stelle in Vollzeiteinheiten im Vorjahr 2026
Team Sozialarbeit EGH Erw.				
50.04.01.002	Sozialarbeiter/in		0,871	0,871
50.04.01.003	Sozialarbeiter/in		1,000	1,000
50.04.01.004	Sozialarbeiter/in		0,820	0,820
50.04.01.005	Sozialarbeiter/in		1,000	1,000
50.04.01.006	Sozialarbeiter/in		0,923	0,923
50.04.01.007	Sozialarbeiter/in		1,000	1,000
50.04.01.001	Teamleitung		1,000	1,000
50.04.01.008	Sozialarbeiter/in		1,000	1,000
			7,614	*7,614*
SG zentrale Dienste Dez IV				
	Beamte			
50.05.00.002	SB Widersprüche			1,000
50.05.00.003	SB Widersprüche		1,000	1,000
50.05.00.005	SB Koordination Pflege		1,000	1,000
50.05.00.021	SB Pflegestützpunkt		1,000	1,000
50.05.00.007	Fachadministrator/in		1,000	1,000
50.05.00.006	SB offene Altenhilfe, Fördermittel		1,000	1,000
	Tariflich Beschäftigte			
50.05.00.001	Sachgebietsleitung		1,000	1,000
50.05.00.002	SB Widersprüche		1,000	
50.05.00.003	SB Widersprüche			
50.05.00.016	SB Entgeltwesen		1,000	1,000
50.05.00.017	SB Entgeltwesen		1,000	1,000
50.05.00.004	SB Widersprüche		1,000	1,000
50.05.00.019	Koordinator/in für Seniorenangelegenheiten		0,923	0,923
50.05.00.018	SB Entgeltwesen		1,000	1,000
50.05.00.020	SB Umsetzungscontrolling nach SGB II		1,000	1,000
50.05.00.008	Fachadministrator/in		1,000	1,000
50.05.00.010	Fachadministrator/in Kristall/Elina		1,000	1,000
50.05.00.009	Fachadministrator/in		1,000	1,000
50.05.00.012	SB Abrechnungswesen, Haushalt, Statistik		1,000	1,000
50.05.00.013	SB Haushalt, Förderungen, Versicherungen		1,000	1,000
50.05.00.011	SB Haushalt		1,000	1,000

Stellenübersicht 2027

Stellennummer	Funktionsbezeichnung		Stelle in Vollzeiteinheiten 2027	Stelle in Vollzeiteinheiten im Vorjahr 2026
SG zentrale Dienste Dez IV				
50.05.00.022	SB Pflegestützpunkt		1,000	1,000
			19,923	*19,923*
Team Hilfe zur Pflege				
	Beamte			
50.02.01.002	SB Hilfe zur Pflege		1,000	1,000
	Tariflich Beschäftigte			
50.02.01.001	Teamleitung		1,000	1,000
50.02.01.003	SB Hilfe zur Pflege		1,000	1,000
50.02.01.004	SB Hilfe zur Pflege		0,923	0,923
50.02.01.005	SB Hilfe zur Pflege		1,000	1,000
50.02.01.006	SB Hilfe zur Pflege		1,000	1,000
50.02.01.009	Pflegefachkraft		1,000	1,000
50.02.01.007	SB Hilfe zur Pflege		1,000	1,000
50.02.01.008	SB Hilfe zur Pflege		1,000	1,000
			8,923	*8,923*
Amt für Kinder, Jugend und Familie				
	Beamte			
51.01.00.005	SB Qualitätsmanagement §79a SGB VIII		1,000	1,000
	Tariflich Beschäftigte			
51.01.00.001	Amtsleitung		1,000	1,000
00019925	Sachbearbeiter/in			
51.01.00.003	Sekretär/in		1,000	1,000
51.01.00.002	Sekretär/in		1,000	1,000
51.01.00.004	Koordinator/in Kinderschutz			
			4,000	*4,000*
SG Allgemeiner Sozialer Dienst, Familiengerichtshilfe				
	Tariflich Beschäftigte			
51.02.00.002	MA Verwaltung ASD		1,000	1,000
51.02.00.003	MA Verwaltung ASD		1,000	1,000
51.02.00.001	Sachgebietsleitung		1,000	1,000
00035090	Sozialarbeiter/in allg. Sozialdienst		1,000	1,000
00035091	Sozialarbeiter/in allg. Sozialdienst		1,000	1,000
00035092	Sozialarbeiter/in allg. Sozialdienst		1,000	1,000
00035093	Sozialarbeiter/in allg. Sozialdienst			

Stellenübersicht 2027

Stellennummer	Funktionsbezeichnung	Stelle in Vollzeiteinheiten 2027	Stelle in Vollzeiteinheiten im Vorjahr 2026
SG Allgemeiner Sozialer Dienst, Familiengerichtshilfe			
00035094	Sozialarbeiter/in allg. Sozialdienst		
00035095	Sozialarbeiter/in allg. Sozialdienst	1,000	1,000
00035096	Sozialarbeiter/in allg. Sozialdienst		
		7,000	*7,000*
51.2 - Team 1			
	Tariflich Beschäftigte		
51.02.02.001	Teamleitung	1,000	1,000
51.02.02.004	Sozialarbeiter/in allg. Sozialdienst	1,000	1,000
51.02.02.002	Sozialarbeiter/in allg. Sozialdienst	1,000	1,000
51.02.02.003	Sozialarbeiter/in allg. Sozialdienst	1,000	1,000
51.02.02.006	Sozialarbeiter/in allg. Sozialdienst	1,000	1,000
51.02.02.005	Sozialarbeiter/in allg. Sozialdienst	1,000	1,000
51.02.02.007	Sozialarbeiter/in allg. Sozialdienst	1,000	1,000
51.02.02.008	Sozialarbeiter/in allg. Sozialdienst	1,000	1,000
51.02.02.009	Sozialarbeiter/in allg. Sozialdienst	1,000	1,000
		9,000	*9,000*
51.2 - Team 2			
	Tariflich Beschäftigte		
51.02.03.001	Teamleitung	1,000	1,000
51.02.03.003	Sozialarbeiter/in allg. Sozialdienst	1,000	1,000
51.02.03.004	Sozialarbeiter/in allg. Sozialdienst	1,000	1,000
51.02.03.005	Sozialarbeiter/in allg. Sozialdienst	1,000	1,000
51.02.03.006	Sozialarbeiter/in allg. Sozialdienst	1,000	1,000
51.02.03.007	Sozialarbeiter/in allg. Sozialdienst	1,000	1,000
51.02.03.002	Sozialarbeiter/in allg. Sozialdienst	1,000	1,000
51.02.03.008	Sozialarbeiter/in allg. Sozialdienst	1,000	1,000
51.02.03.009	Sozialarbeiter/in allg. Sozialdienst	1,000	1,000
		9,000	*9,000*
51.2 - Team 3			
	Tariflich Beschäftigte		
51.02.04.001	Teamleitung	1,000	1,000
51.02.04.002	Sozialarbeiter/in allg. Sozialdienst	1,000	1,000
51.02.04.003	Sozialarbeiter/in allg. Sozialdienst	1,000	1,000
51.02.04.004	Sozialarbeiter/in allg. Sozialdienst	1,000	1,000

Stellenübersicht 2027

Stellennummer	Funktionsbezeichnung		Stelle in Vollzeitein-heiten 2027	Stelle in Vollzeitein-heiten im Vorjahr 2026
51.2 - Team 3				
51.02.04.005	Sozialarbeiter/in allg. Sozialdienst		1,000	1,000
51.02.04.007	Sozialarbeiter/in allg. Sozialdienst		1,000	1,000
51.02.04.006	Sozialarbeiter/in allg. Sozialdienst		1,000	1,000
51.02.04.009	Sozialarbeiter/in allg. Sozialdienst		1,000	1,000
51.02.04.008	Sozialarbeiter/in allg. Sozialdienst		1,000	1,000
51.02.04.010	Sozialarbeiter/in allg. Sozialdienst		1,000	1,000
			10,000	*10,000*
51.2 - Team 4				
	Tariflich Beschäftigte			
51.02.05.001	Teamleitung		1,000	1,000
51.02.05.002	Sozialarbeiter/in allg. Sozialdienst		1,000	1,000
51.02.05.003	Sozialarbeiter/in allg. Sozialdienst		1,000	1,000
51.02.05.004	Sozialarbeiter/in allg. Sozialdienst		1,000	1,000
51.02.05.005	Sozialarbeiter/in allg. Sozialdienst		1,000	1,000
51.02.05.006	Sozialarbeiter/in allg. Sozialdienst		1,000	1,000
51.02.05.007	Sozialarbeiter/in allg. Sozialdienst		1,000	1,000
51.02.05.008	Sozialarbeiter/in allg. Sozialdienst		1,000	1,000
			8,000	*8,000*
Ausbildungsleitung				
	Tariflich Beschäftigte			
51.02.01.001	SA Anleitung / Ausbildung		1,000	1,000
51.02.01.002	SA Anleitung / Ausbildung		1,000	1,000
			2,000	*2,000*
	Tariflich Beschäftigte			
00035082	Sozialarbeiter/in allg. Sozialdienst			
00035083	Sozialarbeiter/in allg. Sozialdienst			
00035084	Sozialarbeiter/in allg. Sozialdienst			
00035085	Sozialarbeiter/in allg. Sozialdienst			
00035086	Sozialarbeiter/in allg. Sozialdienst			
00035087	Sozialarbeiter/in allg. Sozialdienst			
00035088	Sozialarbeiter/in allg. Sozialdienst			
00035089	Sozialarbeiter/in allg. Sozialdienst			

Stellenübersicht 2027

Stellennummer	Funktionsbezeichnung	Stelle in Vollzeiteinheiten 2027	Stelle in Vollzeiteinheiten im Vorjahr 2026
		0,000	*0,000*
	Tariflich Beschäftigte		
51.02.11.002	Sozialarbeiter/in allg. Sozialdienst		
51.02.11.003	Sozialarbeiter/in allg. Sozialdienst		
51.02.11.004	Sozialarbeiter/in allg. Sozialdienst		
51.02.11.005	Sozialarbeiter/in allg. Sozialdienst		
00035080	Sozialarbeiter/in allg. Sozialdienst		
00035081	Sozialarbeiter/in allg. Sozialdienst		
		0,000	*0,000*
51.2 - Team Kinderschutzzentrum			
	Tariflich Beschäftigte		
51.02.08.002	Sozialarbeiter/in allg. Sozialdienst	1,000	1,000
51.02.08.001	Sozialarbeiter/in KSZ	1,000	1,000
51.02.08.003	Sozialarbeiter/in allg. Sozialdienst	1,000	1,000
00035065	Sozialarbeiter/in allg. Sozialdienst	1,000	1,000
00035066	Sozialarbeiter/in allg. Sozialdienst	1,000	1,000
00035067	Sozialarbeiter/in allg. Sozialdienst	1,000	1,000
		6,000	*6,000*
51.2 - Team Familien-/Jugendgerichtshilfe			
	Beamte		
51.02.09.006	Sozialarbeiter/in Familiengerichtshilfe	1,000	1,000
	Tariflich Beschäftigte		
51.02.09.004	Sozialarbeiter/in Familiengerichtshilfe	1,000	1,000
51.02.09.003	Sozialarbeiter/in Familiengerichtshilfe	1,000	1,000
51.02.09.001	Teamleitung	1,000	1,000
51.02.09.002	Sozialarbeiter/in Familiengerichtshilfe	1,000	1,000
51.02.09.005	Sozialarbeiter/in Familiengerichtshilfe	1,000	1,000
		6,000	*6,000*
SG Eingliederungshilfe, wirtschaftliche Jugendhilfe und Haushalt			
	Beamte		
00020111	Sachbearbeiter/in	1,000	1,000
	Tariflich Beschäftigte		
51.03.00.001	Sachgebietsleitung	1,000	1,000

Stellenübersicht 2027

Stellennummer	Funktionsbezeichnung	Stelle in Vollzeiteinheiten 2027	Stelle in Vollzeiteinheiten im Vorjahr 2026
SG Eingliederungshilfe, wirtschaftliche Jugendhilfe und Haushalt			
51.03.00.002	SB Widersprüche Bundeselterngeld		
51.03.00.003	SB Bundeselterngeld		
51.03.00.004	SB Bundeselterngeld		
51.03.00.005	SB Haushalt	0,923	0,923
51.03.00.007	SB Haushalt	0,615	0,615
51.03.00.006	SB Bundeselterngeld		
00039052	SB Mehrbelastungsausgleich SGB VIII	1,000	1,000
		4,538	*4,538*
51.3 - Team wirtschaftl. Hilfen			
	Tariflich Beschäftigte		
51.03.01.002	SB Wirtschaftliche Jugendhilfe	1,000	1,000
51.03.01.003	SB Wirtschaftliche Jugendhilfe	1,000	1,000
51.03.01.004	SB Wirtschaftliche Jugendhilfe	1,000	1,000
51.03.01.005	SB Wirtschaftliche Jugendhilfe	1,000	1,000
51.03.01.001	Teamleitung	0,923	0,923
51.03.01.006	SB Wirtschaftliche Jugendhilfe	1,000	1,000
51.03.01.007	SB Wirtschaftliche Jugendhilfe	1,000	1,000
51.03.01.008	SB ambulante Hilfen	1,000	1,000
		7,923	*7,923*
51.3 - Team Eingliederungshilfe			
	Tariflich Beschäftigte		
51.02.11.002	Sozialarbeiter/in allg. Sozialdienst	1,000	1,000
51.02.11.003	Sozialarbeiter/in allg. Sozialdienst	1,000	1,000
51.02.11.004	Sozialarbeiter/in allg. Sozialdienst	1,000	1,000
51.03.02.001	Teamleitung	1,000	1,000
51.02.11.006	Sozialarbeiter/in allg. Sozialdienst	1,000	1,000
51.02.11.001	Sozialarbeiter/in allg. Sozialdienst	1,000	1,000
51.02.10.001	Sozialarbeiter/in allg. Sozialdienst	1,000	1,000
51.02.10.007	Sozialarbeiter/in allg. Sozialdienst	1,000	1,000
51.02.11.007	Sozialarbeiter/in allg. Sozialdienst	1,000	1,000
51.02.10.002	Sozialarbeiter/in allg. Sozialdienst	1,000	1,000
00035086	Sozialarbeiter/in allg. Sozialdienst	1,000	1,000
00035087	Sozialarbeiter/in allg. Sozialdienst	1,000	1,000
00035088	Sozialarbeiter/in allg. Sozialdienst	1,000	1,000

Stellenübersicht 2027

Stellennummer	Funktionsbezeichnung	Stelle in Vollzeiteinheiten 2027	Stelle in Vollzeiteinheiten im Vorjahr 2026
51.3 - Team Eingliederungshilfe			
00035089	Sozialarbeiter/in allg. Sozialdienst	1,000	1,000
		14,000	*14,000*
SG Jugendförd., Jugendsozialarbeit., Pflegekinderwesen, Adoptionsverr		**afverfahren**	
	Tariflich Beschäftigte		
51.04.00.001	Sachgebietsleitung	1,000	1,000
51.04.00.002	SB Jugendförderung	1,000	1,000
51.04.00.003	SB Jugendförderung	1,000	1,000
51.04.00.008	SA Jugendhilfe im Strafverfahren	1,000	1,000
51.04.00.009	SA Jugendhilfe im Strafverfahren	0,923	0,923
51.04.00.004	Sozialarbeiter/in Adoptionsvermittlungsstelle	1,000	1,000
51.04.00.005	Sozialarbeiter/in Adoptionsvermittlungsstelle	0,820	0,820
51.04.00.006	Sozialarbeiter/in Adoptionsvermittlungsstelle	1,000	1,000
51.04.00.007	Sozialarbeiter/in Adoptionsvermittlungsstelle	0,820	0,820
00035093	SA Jugendhilfe im Strafverfahren	1,000	1,000
51.04.00.010	Sozialarbeiter/in Jugendsozialarbeit	0,923	0,923
51.04.00.011	Sozialarbeiter/in Jugendsozialarbeit	1,000	1,000
51.04.00.012	Sozialarbeiter/in Jugendsozialarbeit	1,000	1,000
00041861	Sozialarbeiter/in Jugendsozialarbeit	0,923	0,923
		13,409	*13,409*
51.4 - Team Pflegekinderdienst			
	Tariflich Beschäftigte		
51.04.01.001	Teamleitung Pflegekinderdienst	1,000	1,000
51.04.01.002	SA Pflegekinderdienst	1,000	1,000
51.04.01.003	SA Pflegekinderdienst	0,974	0,974
51.04.01.004	SA Pflegekinderdienst	0,923	0,923
51.04.01.005	SA Pflegekinderdienst	0,923	0,923
51.04.01.006	SA Pflegekinderdienst	1,000	1,000
51.04.01.007	SA Pflegekinderdienst	0,500	0,500
		6,320	*6,320*
SG Kindertagesbetreuung, Amtsvormundschaft/-pflegschaft			
	Beamte		
51.05.00.020	SB Amtspflegschaften/ Amtsvormundschaften	1,000	1,000
	Tariflich Beschäftigte		
51.05.00.001	Sachgebietsleitung	1,000	1,000

Stellenübersicht 2027

Stellennummer	Funktionsbezeichnung		Stelle in Vollzeitein-heiten 2027	Stelle in Vollzeitein-heiten im Vorjahr 2026
SG Kindertagesbetreuung, Amtsvormundschaft/-pflegschaft				
51.05.00.002	SB Amtspflegschaften/ Amtsvormundschaften		1,000	1,000
51.05.00.003	SB Amtspflegschaften/ Amtsvormundschaften		1,000	1,000
51.05.00.004	SB Amtspflegschaften/ Amtsvormundschaften		1,000	1,000
51.05.00.005	SB Amtspflegschaften/ Amtsvormundschaften		0,769	0,769
51.05.00.006	SB Amtspflegschaften/ Amtsvormundschaften		1,000	1,000
51.05.00.007	SB Amtspflegschaften/ Amtsvormundschaften		0,923	0,923
51.05.00.008	SB Amtspflegschaften/ Amtsvormundschaften		1,000	1,000
51.05.00.009	SB Finanzierung Kita, HH-Planung		1,000	1,000
00019925	Sachbearbeiter/in		0,512	0,512
51.05.00.010	SB Koordinierungsstelle		1,000	1,000
51.05.00.011	SB Koordinierungsstelle		1,000	1,000
51.05.00.012	SB Finanzierung Kita		1,000	1,000
51.05.00.013	SB Finanzierung Kita		1,000	1,000
51.05.00.014	FachberaterIn Kindertagesbetreuung		1,000	1,000
51.05.00.015	FachberaterIn Kindertagesbetreuung		1,000	1,000
51.05.00.016	FachberaterIn Kindertagesbetreuung		1,000	1,000
51.05.00.021	Koordinator/in Kinderschutz		1,000	1,000
51.05.00.017	FachberaterIn Kindertagesbetreuung		1,000	1,000
51.05.00.018	FachberaterIn Kindertagesbetreuung		0,923	0,923
00035096	SA Koord. Familienförd/-bildung, Frühe Hilfen		1,000	1,000
			21,127	*21,127*
SG Unterhaltsvorschuss, Beistandschaft/Beurkundung, Elterngeld				
	Beamte			
51.06.00.018	SB Unterhaltsbeistand		1,000	1,000
51.06.00.019	SB Unterhaltsbeistand		1,000	1,000
	Tariflich Beschäftigte			
51.06.00.001	Sachgebietsleitung		1,000	1,000
51.06.00.021	SB Widersprüche Bundeselterngeld		1,000	1,000
51.06.00.002	SB Unterhaltsbeistand		1,000	1,000
51.06.00.003	SB Unterhaltsbeistand		1,000	1,000
51.06.00.005	SB Unterhaltsbeistand		1,000	1,000
51.06.00.004	SB Unterhaltsbeistand		1,000	1,000
51.06.00.022	SB Bundeselterngeld		0,923	0,923
51.06.00.023	SB Bundeselterngeld		1,000	1,000

Stellenübersicht 2027

Stellennummer	Funktionsbezeichnung	Stelle in Vollzeiteinheiten 2027	Stelle in Vollzeiteinheiten im Vorjahr 2026
SG Unterhaltsvorschuss, Beistandschaft/Beurkundung, Elterngeld			
51.06.00.024	SB Bundeselterngeld	1,000	1,000
		10,923	*10,923*
51.3 - Team 1 Unterhaltsvorschuss			
	Tariflich Beschäftigte		
51.06.01.001	Teamleitung	1,000	1,000
51.06.01.002	SB Unterhaltsvorschuss	1,000	1,000
51.06.01.004	SB Unterhaltsvorschuss	1,000	1,000
51.06.01.006	SB Unterhaltsvorschuss	1,000	1,000
51.06.01.005	SB Unterhaltsvorschuss	1,000	1,000
51.06.01.003	SB Unterhaltsvorschuss	1,000	1,000
00020895	Sachbearbeiter/in	0,488	0,488
		6,488	*6,488*
51.6 - Team 2 Unterhaltsvorschuss			
	Beamte		
51.06.02.001	SB Unterhaltsvorschuss	1,000	1,000
	Tariflich Beschäftigte		
51.06.02.005	SB Unterhaltsvorschuss	0,974	0,974
51.06.02.002	SB Unterhaltsvorschuss	1,000	1,000
51.06.02.004	SB Unterhaltsvorschuss	1,000	1,000
51.06.02.003	SB Unterhaltsvorschuss	1,000	1,000
51.06.02.007	SB Unterhaltsvorschuss	1,000	1,000
51.06.02.006	MA Unterhaltsvorschuss	1,000	1,000
		6,974	*6,974*
Gesundheitsamt			
	Tariflich Beschäftigte		
53.01.00.001	Amtsleitung	1,000	1,000
53.01.00.007	Gesundheitskoordinator/-in	1,000	1,000
53.01.00.003	SB Verwaltung	1,000	1,000
53.01.00.004	SB Verwaltung	1,000	1,000
53.01.00.006	Fachadministrator/in	1,000	1,000
53.01.00.005	SB Verwaltung	1,000	1,000
53.01.00.002	Sekretär/in, SB Verwaltung	1,000	1,000
50.04.00.017	Sozialarbeiter/in		0,871

Stellenübersicht 2027

Stellennummer	Funktionsbezeichnung		Stelle in Vollzeiteinheiten 2027	Stelle in Vollzeiteinheiten im Vorjahr 2026
Gesundheitsamt				
			7,000	*7,871*
SG Amtsärztlicher Dienst				
	Tariflich Beschäftigte			
53.02.00.001	Sachgebietsleitung		1,000	1,000
53.02.00.006	Ärztliche/r Assistent/in		1,000	1,000
53.02.00.007	Ärztliche/r Assistent/in		1,000	1,000
53.02.00.005	Ärztliche/r Assistent/in		0,923	0,923
53.02.00.010	Sozialarbeiter/in Beratungsdienste		0,923	0,923
53.02.00.011	Sozialarbeiter/in Beratungsdienste		0,923	0,923
53.02.00.012	Sozialarbeiter/in Beratungsdienste		1,000	1,000
00015802	Sachbearbeiter/in		1,000	1,000
			7,769	*7,769*
SG Infektionsschutz und Umwelthygiene				
	Tariflich Beschäftigte			
53.03.00.002	Ärztin/Arzt		1,000	1,000
53.03.00.001	Sachgebietsleitung		1,000	1,000
53.03.00.005	Hygienekontrolleur/-in			
53.03.00.003	SB Infektionsschutz		1,000	1,000
53.03.00.004	SB Infektionsschutz		1,000	1,000
			4,000	*4,000*
53.3 - Team Infektionsschutz				
	Beamte			
53.03.02.005	Hygienekontrolleur/-in		1,000	1,000
	Tariflich Beschäftigte			
53.03.02.001	Teamleitung Infektionsschutz		1,000	1,000
53.03.02.002	Hygienekontrolleur/-in		1,000	1,000
53.03.02.003	Hygienekontrolleur/-in		1,000	1,000
53.03.02.004	Hygienekontrolleur/-in		1,000	1,000
53.03.02.006	Hygienekontrolleur/-in		1,000	1,000
53.03.02.007	Hygienekontrolleur/-in		0,000	0,000
			6,000	*6,000*
53.3 - Team Trinkwasser				
	Beamte			
53.03.01.006	Hygienekontrolleur/-in		1,000	1,000
	Tariflich Beschäftigte			

Stellenübersicht 2027

Stellennummer	Funktionsbezeichnung		Stelle in Vollzeitein-heiten 2027	Stelle in Vollzeitein-heiten im Vorjahr 2026
53.3 - Team Trinkwasser				
53.03.01.001	Teamleitung Trinkwasser		1,000	1,000
53.03.01.002	Hygieneingenieur/in		0,487	0,487
53.03.01.003	Hygienekontrolleur/-in		1,000	1,000
53.03.01.007	Hygienekontrolleur/-in		1,000	1,000
53.03.01.004	Hygienekontrolleur/-in		1,000	1,000
53.03.01.005	Hygienekontrolleur/-in		1,000	1,000
53.03.01.008	Hygienekontrolleur/-in		1,000	1,000
53.03.01.009	Hygienekontrolleur/-in		1,000	1,000
			8,487	*8,487*
SG Kinder- und Jugendgesundheitsdienst				
	Tariflich Beschäftigte			
53.04.00.002	Ärztin/Arzt		1,000	1,000
53.04.00.003	Ärztin/Arzt		1,000	1,000
53.04.00.005	Ärztin/Arzt		1,000	1,000
53.04.00.004	Ärztin/Arzt		1,000	1,000
53.04.00.006	Ärztin/Arzt		1,000	1,000
53.04.00.001	Sachgebietsleitung		0,923	0,923
53.04.00.010	Ärztliche/r Assistent/in		1,000	1,000
53.04.00.011	Ärztliche/r Assistent/in		1,000	1,000
53.04.00.012	Ärztliche/r Assistent/in		1,000	1,000
53.04.00.013	Ärztliche/r Assistent/in		1,000	1,000
53.04.00.016	SB Gesundheitskoordination Asylbewerber		1,000	1,000
53.04.00.015	Ärztliche/r Assistent/in		1,000	1,000
53.04.00.014	Ärztliche/r Assistent/in		1,000	1,000
53.04.00.017	Ärztliche/r Assistent/in		1,000	1,000
			13,923	*13,923*
SG Sozialpsychiatrischer Dienst				
	Tariflich Beschäftigte			
53.05.00.001	Sachgebietsleitung		1,000	1,000
00039016	Kinder- und JugendpsychiaterIn			
53.05.00.002	Psychologin/Psychologe		1,409	1,666
53.05.00.015	Kinder- und JugendpsychotherapeutIn		1,000	1,000
53.05.00.016	Kinder- und JugendpsychotherapeutIn		1,000	1,000
53.05.00.012	Sozialarbeiter/in		1,000	1,000

Stellenübersicht 2027

Stellennummer	Funktionsbezeichnung		Stelle in Vollzeiteinheiten 2027	Stelle in Vollzeiteinheiten im Vorjahr 2026
SG Sozialpsychiatrischer Dienst				
53.05.00.006	Sozialarbeiter/in		0,923	0,923
53.05.00.007	Sozialarbeiter/in		0,923	0,820
53.05.00.008	Sozialarbeiter/in		0,923	0,923
53.05.00.009	Sozialarbeiter/in		1,000	1,000
53.05.00.011	Sozialarbeiter/in		1,000	1,000
53.05.00.010	Sozialarbeiter/in		0,923	0,923
53.05.00.013	Sozialarbeiter/in		0,923	0,923
53.05.00.017	SozialarbeiterIn Kinder & Jugendliche		0,000	0,000
53.05.00.005	PsychiatriekoordinatorIn		1,000	0,846
			13,024	*13,024*
SG Zahnärztlicher Dienst				
	Tariflich Beschäftigte			
53.06.00.001	Sachgebietsleitung		1,000	1,000
53.06.00.002	Zahnarzt/ärztin		1,000	1,000
53.06.00.003	Zahnarzt/ärztin		0,769	0,769
00041381	Zahnarzt/ärztin			0,000
53.06.00.005	Zahnärztliche/r Assistent/in		1,000	1,000
53.06.00.006	Zahnärztliche/r Assistent/in		0,923	0,923
53.06.00.007	Zahnärztliche/r Assistent/in		1,000	1,000
53.06.00.008	Zahnärztliche/r Assistent/in		1,000	1,000
53.06.00.009	Zahnärztliche/r Assistent/in		1,000	1,000
			7,692	*7,692*
SG IGV-Flughafen				
	Tariflich Beschäftigte			
53.07.00.001	Sachgebietsleitung		1,000	1,000
53.07.00.002	Ärztin/Arzt		1,000	1,000
53.07.00.003	Hygienekontrolleur/-in		1,000	1,000
53.07.00.004	Hygienekontrolleur/-in		1,000	1,000
53.07.00.005	MA IGV-Flughafen		1,000	1,000
			5,000	*5,000*
Jobcenter				
	Beamte			
00011774	Bereichsleiter/in		1,000	1,000
00011773	SB Controlling SGB II		1,000	1,000

Stellenübersicht 2027

Stellennummer	Funktionsbezeichnung		Stelle in Vollzeitein-heiten 2027	Stelle in Vollzeitein-heiten im Vorjahr 2026
Jobcenter				
00011775	Beauftragte/r für Chancengleichheit		1,000	1,000
00011792	Fachassistent/in Leistungsgewährung		1,000	1,000
	Tariflich Beschäftigte			
00011784	SB SGG		1,000	1,000
00011785	SB SGG		1,000	1,000
00024039	Teamleitung Leistungsgewährung		1,000	1,000
00011791	Arbeitsvermittler/in		1,000	1,000
00011796	Arbeitsvermittler/in		1,000	1,000
00011801	SB Leistungsgewährung		1,000	1,000
00019773	Arbeitsvermittler/in		1,000	1,000
00011777	Fachassistent/in Leistungsgewährung		1,000	1,000
00011778	Fachassistent/in Leistungsgewährung		1,000	1,000
00011779	Fachassistent/in Leistungsgewährung		1,000	1,000
00011783	Fachassistent/in Leistungsgewährung		1,000	1,000
00011787	Fachassistent/in Leistungsgewährung		1,000	1,000
00011789	Fachassistent/in Leistungsgewährung		1,000	1,000
00011790	Fachassistent/in Leistungsgewährung		1,000	1,000
00011793	SB Ordnungswidrigkeiten SGB II		1,000	1,000
00011797	Fachassistent/in Leistungsgewährung		1,000	1,000
00011798	Fachassistent/in Leistungsgewährung		1,000	1,000
00011799	Fachassistent/in Leistungsgewährung		1,000	1,000
00020910	Fachassistent/in Leistungsgewährung		1,000	1,000
00011782	Fachassistent/in im Außendienst		1,000	1,000
			24,000	*24,000*
Amt für Migration und Integration				
	Tariflich Beschäftigte			
56.01.00.001	Amtsleitung		1,000	1,000
56.01.00.002	Sekretär/in		1,000	1,000
			2,000	*2,000*
SG Migration				
	Beamte			
56.02.00.001	Sachgebietsleitung		1,000	1,000
56.02.00.002	SB Einbürgerung/Staatsangehörigkeit			
56.02.00.004	SB Fachkräfteeinwanderung		1,000	1,000

Stellenübersicht 2027

Stellennummer	Funktionsbezeichnung	Stelle in Vollzeiteinheiten 2027	Stelle in Vollzeiteinheiten im Vorjahr 2026
SG Migration			
56.02.00.003	SB Einbürgerung/Staatsangehörigkeit		
56.02.00.007	SB Ausländerb. Datenerfassung	1,000	1,000
	Tariflich Beschäftigte		
56.02.00.005	SB Fachkräfteeinwanderung	1,000	1,000
56.02.00.006	SB Fachkräfteeinwanderung	1,000	1,000
56.02.00.008	SB Ausländerb. Datenerfassung	1,000	1,000
56.02.00.009	SB Ausländerb. Datenerfassung	1,000	1,000
56.02.00.010	SB Ausländerb. Datenerfassung	1,000	1,000
		8,000	*8,000*
Team Aufenthalt			
	Beamte		
56.02.01.001	Teamleitung	1,000	1,000
56.02.01.002	SB Ausländer- und Asylangelegenheiten	1,000	1,000
	Tariflich Beschäftigte		
56.02.01.003	SB Ausländer- und Asylangelegenheiten	1,000	1,000
56.02.01.004	SB Ausländer- und Asylangelegenheiten	1,000	1,000
56.02.01.006	SB Ausländer- und Asylangelegenheiten	1,000	1,000
56.02.01.005	SB Ausländer- und Asylangelegenheiten	1,000	1,000
56.02.01.007	SB Ausländer- und Asylangelegenheiten	1,000	1,000
56.02.01.008	SB Ausländer- und Asylangelegenheiten	1,000	1,000
56.02.01.009	SB Ausländer- und Asylangelegenheiten	1,000	1,000
56.02.01.010	SB Ausländer- und Asylangelegenheiten	1,000	1,000
56.02.01.011	SB Ausländer- und Asylangelegenheiten	1,000	1,000
56.02.01.012	SB Ausländer- und Asylangelegenheiten	1,000	1,000
00039543	SB Ausländer- und Asylangelegenheiten		
		12,000	*12,000*
SG Integration			
	Beamte		
56.03.00.002	SB Einbürgerung/Staatsangehörigkeit	1,000	1,000
56.03.00.003	SB Einbürgerung/Staatsangehörigkeit	1,000	1,000
	Tariflich Beschäftigte		
56.03.00.001	Sachgebietsleitung	1,000	1,000

Stellenübersicht 2027

Stellennummer	Funktionsbezeichnung		Stelle in Vollzeitein-heiten 2027	Stelle in Vollzeitein-heiten im Vorjahr 2026
SG Integration				
56.03.00.001	Migrationsbeauftragte/r			
56.03.00.005	Sozialarbeiter/in Landesaufnahmegesetz		1,000	1,000
56.03.00.004	Sozialarbeiter/in Landesaufnahmegesetz		1,000	1,000
56.03.00.006	Sozialarbeiter/in Landesaufnahmegesetz		1,000	1,000
56.03.00.007	Sozialarbeiter/in Landesaufnahmegesetz		1,000	1,000
			7,000	*7,000*
Team Welcome Center				
	Tariflich Beschäftigte			
56.03.01.001	Teamleitung		1,000	1,000
56.03.01.002	SB Welcome Center		1,000	1,000
56.03.01.003	SB Welcome Center		1,000	1,000
56.03.01.004	SB Welcome Center		1,000	1,000
			4,000	*4,000*
SG Leistung und Unterbringung				
	Beamte			
56.04.00.001	Sachgebietsleitung		1,000	1,000
56.04.00.002	SB Querschnittsaufgaben Landesaufnahmegesetz		1,000	1,000
56.04.00.004	SB Zuwanderung		1,000	1,000
	Tariflich Beschäftigte			
56.04.00.003	SB Zuwanderung		1,000	1,000
56.04.00.006	SB Zuwanderung		0,769	0,769
56.04.00.007	SB Zuwanderung		1,000	1,000
56.04.00.008	SB Zuwanderung		0,923	0,923
56.04.00.005	SB Zuwanderung		1,000	1,000
56.04.00.009	SB Zuwanderung		0,923	0,923
56.04.00.010	SB Zuwanderung		1,000	1,000

Stellenübersicht 2027

Stellennummer	Funktionsbezeichnung		Stelle in Vollzeitein-heiten 2027	Stelle in Vollzeitein-heiten im Vorjahr 2026
SG Leistung und Unterbringung				
56.04.00.011	SB Zuwanderung		1,000	1,000
56.04.00.012	SB Zuwanderung		1,000	1,000
56.04.00.016	SB Zuwanderung		1,000	1,000
56.04.00.013	SB Zuwanderung		1,000	1,000
56.04.00.014	SB Zuwanderung		1,000	1,000
56.04.00.015	SB Zuwanderung			
56.04.00.018	Sozialarbeiter/in Landesaufnahmegesetz			
56.04.00.017	Sozialarbeiter/in Landesaufnahmegesetz			
56.04.00.019	Sozialarbeiter/in Landesaufnahmegesetz			
56.04.00.020	Sozialarbeiter/in Landesaufnahmegesetz			
			14,615	*14,615*
Summe			1168,491	1168,491

Beamte auf Probe	Stelle in Vollzeitein-heiten 2027	Stelle in Vollzeitein-heiten im Vorjahr 2026
Beamte/r auf Probe gD	7,000	7,000
Beamte/r auf Probe hD	3,000	3,000

Stellenübersicht 2027

Stellennummer	Funktionsbezeichnung		Stelle in Vollzeitein-heiten 2027	Stelle in Vollzeitein-heiten im Vorjahr 2026
B. Sondervermögen und Einrichtungen				
Summe			0,000	0,000